

# 工 事 写 真 報 告 書

工 事 番 号    令和    2   年度

工   事   名

工 事 箇 所    屋根・外壁・その他 塗装工事

工 事 住 所    北九州市 八幡西区 藤原

工            期            着            手            令和    2   年    10   月    22   日

竣            工            令和    2   年    12   月    20   日

工事施工者    ベストホーム株式会社



施工前

---

---

---

---

---

---

---

---



施工前

---

---

---

---

---

---

---

---



施工前

---

---

---

---

---

---

---

---





足場組立



足場組立



足場組立

完了





高圧洗浄用養生

---

---

---

---

---

---

---

---



高圧洗浄

屋根

---

---

---

---

---

---

---

---



高圧洗浄

屋根

---

---

---

---

---

---

---

---





工事件名 邸様

工事場所

高圧洗浄状況

ベストホーム株式会社

2020/10/23

高圧洗浄

屋根



高圧洗浄

屋根

完了



高圧洗浄

屋根

完了





高圧洗浄

屋根

完了



高圧洗浄

樋中



高圧洗浄

鼻隠し・雨樋





## 高圧洗浄

軒天




## 高圧洗浄

外壁 メイン部



## 高圧洗浄

外壁 クリヤー部



高圧洗浄

外壁 クリヤー部



高圧洗浄


ベランダ



高圧洗浄

基礎





高圧洗浄

基礎



高圧洗浄

門塀



高圧洗浄

門塀





高圧洗浄

門塀



高圧洗浄

塀



高圧洗浄

塀






高圧洗浄

塀



高圧洗浄

塀



高圧洗浄


土間






高圧洗浄

土間



高圧洗浄

土間



高圧洗浄


土間






高圧洗浄

土間



高圧洗浄

土間




高圧洗浄

土間




高圧洗浄

土間



高圧洗浄

土間



高圧洗浄

玄関土間





高圧洗浄

土間



高圧洗浄

土間



高圧洗浄

土間





高圧洗浄

土間



高圧洗浄

土間



養生

工事件名 邸様  
工事場所  
2階廻り  
養生状況

ベストホーム株式会社 2020/10/28





屋根 板金部

下地処理

ケレン中

---

---

---

---

---

---

---



屋根 板金部

下地処理

ケレン中

---

---

---

---

---

---

---



屋根 板金部

下地処理

ケレン中

---

---

---

---

---

---

---





工事件名 邸様

工事場所

水切板金  
ケレン状況

ベストホーム株式会社

2020/10/27

屋根 板金部

下地処理

ケレン中



工事件名 邸様

工事場所

屋根  
板金サビ止め塗布状況

ベストホーム株式会社

2020/10/27

屋根 板金部

下地処理

錆止め塗布



工事件名 邸様

工事場所

屋根  
板金サビ止め塗布状況

ベストホーム株式会社

2020/10/27

屋根 板金部

下地処理

錆止め塗布

施工中





屋根 板金部

下地処理

錆止め塗布

施工中


---

---

---

---

---



屋根 板金部

下地処理

錆止め塗布

施工中

---

---

---

---

---



屋根 板金部

下地処理

錆止め塗布

完了

---

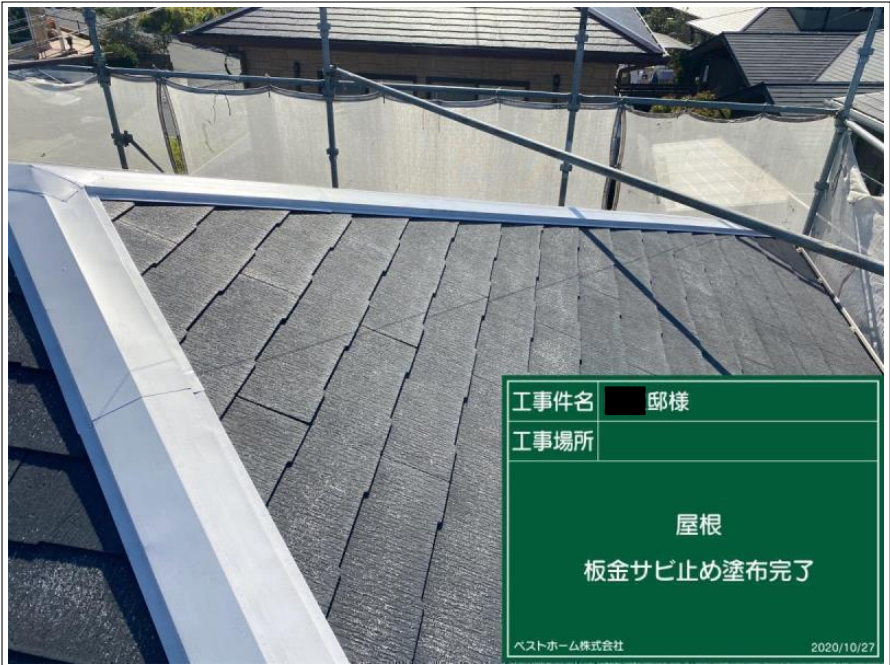
---

---

---

---





屋根 板金部

下地処理

錆止め塗布

完了



屋根 板金部

下地処理

錆止め塗布

完了



屋根 板金部

下地処理

錆止め塗布

完了





屋根 板金部

下地処理

錆止め塗布

完了



屋根 板金部

下地処理

錆止め塗布

完了



大屋根

下塗り






大屋根

下塗り

施工中



下屋根

下塗り

施工中



下屋根

下塗り

施工中






大屋根

下塗り


完了



大屋根

下塗り

完了



大屋根

下塗り


完了



大屋根

下塗り

完了



下屋根

下塗り

完了



下屋根

下塗り

完了






下屋根

下塗り

完了



大屋根

タスペーサー設置



大屋根

タスペーサー設置

施工中



下屋根

タスペーサー設置

施工中



下屋根

タスペーサー設置

施工中




大屋根

タスペーサー設置

完了





大屋根

タスペーサー設置

完了

---

---

---

---

---

---

---

---



大屋根

タスペーサー設置

完了

---

---

---

---

---

---

---

---



下屋根

タスペーサー設置

完了

---

---

---

---

---

---

---

---



下屋根

タスペーサー設置

完了



下屋根

タスペーサー設置


完了



大屋根

上塗り 1 回目





大屋根

上塗り 1 回目

施工中



大屋根

上塗り 1 回目

施工中



大屋根

上塗り 1 回目

施工中





大屋根

上塗り 1 回目


施工中



下屋根

上塗り 1 回目

施工中



下屋根

上塗り 1 回目

施工中






下屋根

上塗り 1 回目


施工中



大屋根

上塗り 1 回目

完了



大屋根

上塗り 1 回目

完了

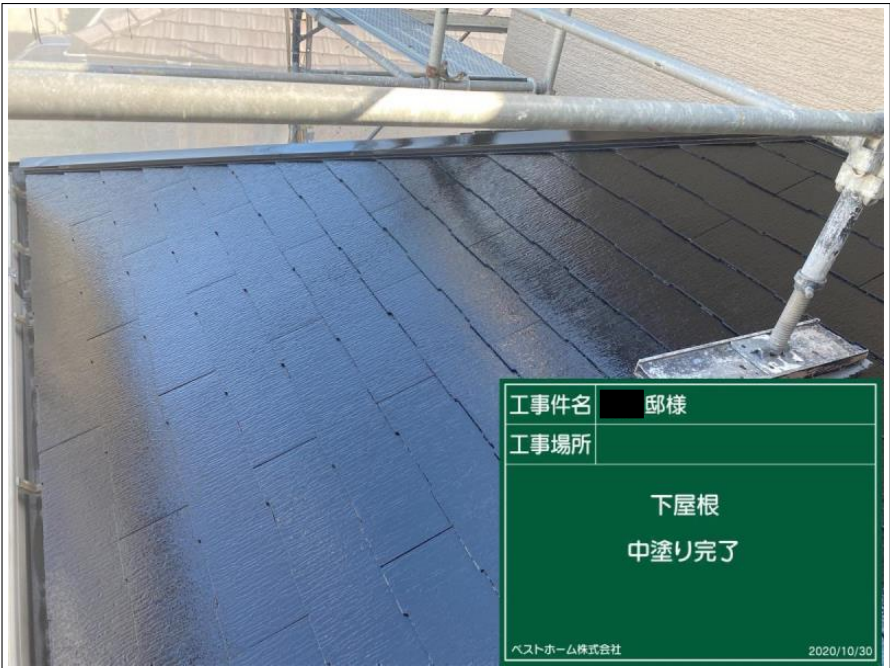




大屋根

上塗り 1 回目

完了



下屋根

上塗り 1 回目

完了



下屋根

上塗り 1 回目

完了





下屋根

上塗り 1 回目

完了



大屋根

上塗り 2 回目



大屋根

上塗り 2 回目

施工中





大屋根

上塗り 2回目

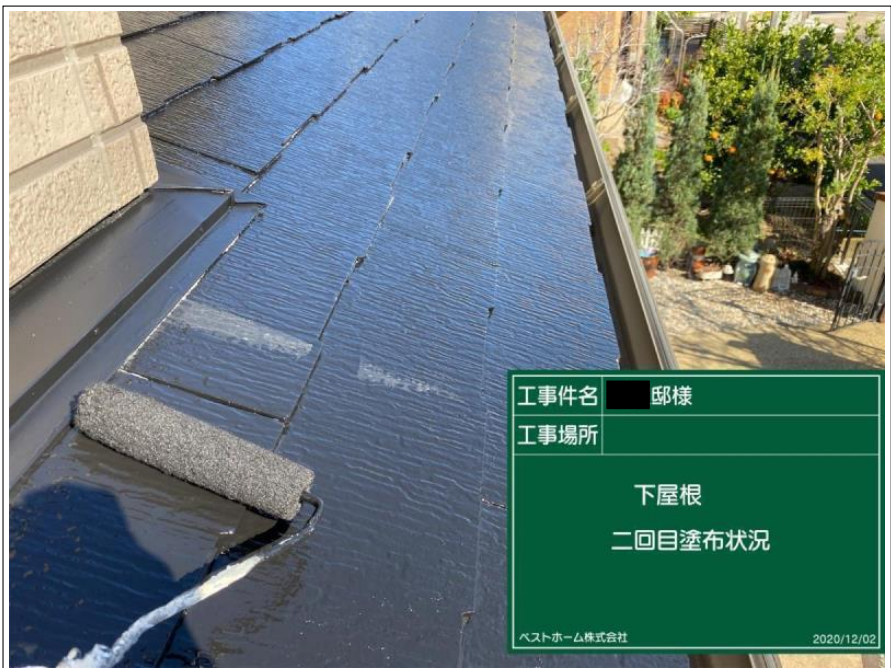
施工中



大屋根

上塗り 2回目

施工中



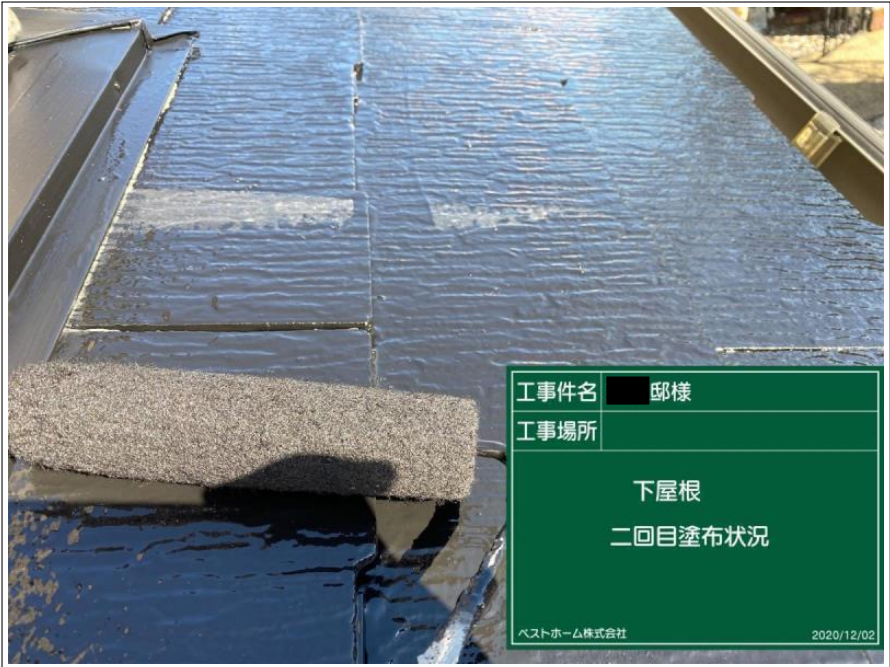
下屋根

上塗り 2回目

施工中

工事件名	邸様
工事場所	
下屋根 二回目塗布状況	
ベストホーム株式会社 2020/12/02	






下屋根


上塗り 2 回目

施工中



大屋根


施工完了



大屋根

施工完了






大屋根

施工完了



大屋根

施工完了



大屋根

施工完了





大屋根

施工完了



大屋根

施工完了

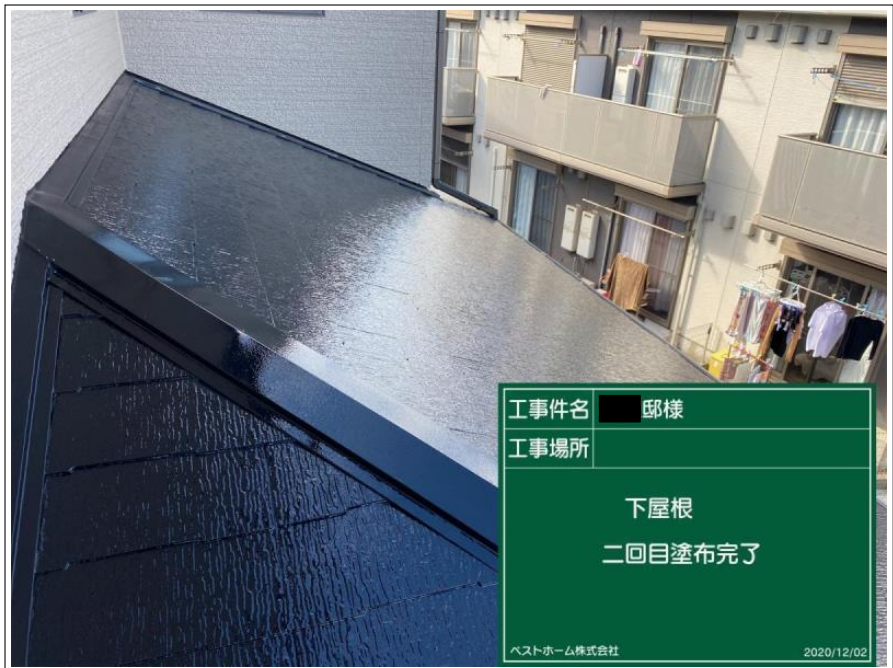


下屋根

施工完了

工事件名	邸様
工事場所	
下屋根 二回目塗布完了	
ベストホーム株式会社 2020/12/02	





下屋根

施工完了

---

---

---

---

---

---

---

---



下屋根

施工完了

---

---

---

---

---

---

---

---



軒天

上塗り 1 回目

---

---

---

---

---

---

---

---






軒天

上塗り 1 回目


施工中



軒天

上塗り 1 回目

完了



軒天

上塗り 1 回目

完了



軒天

上塗り 1 回目

完了



軒天

上塗り 1 回目

完了



軒天

上塗り 2 回目





軒天

上塗り 2 回目

施工中



軒天

施工完了



軒天

施工完了



軒天

施工完了



軒天

施工完了



軒天

施工完了





軒天

施工完了



軒天

施工完了



シーリング打ち増し（メイン部）

施工前



シーリング打ち増し(メイン部)

清掃

---

---

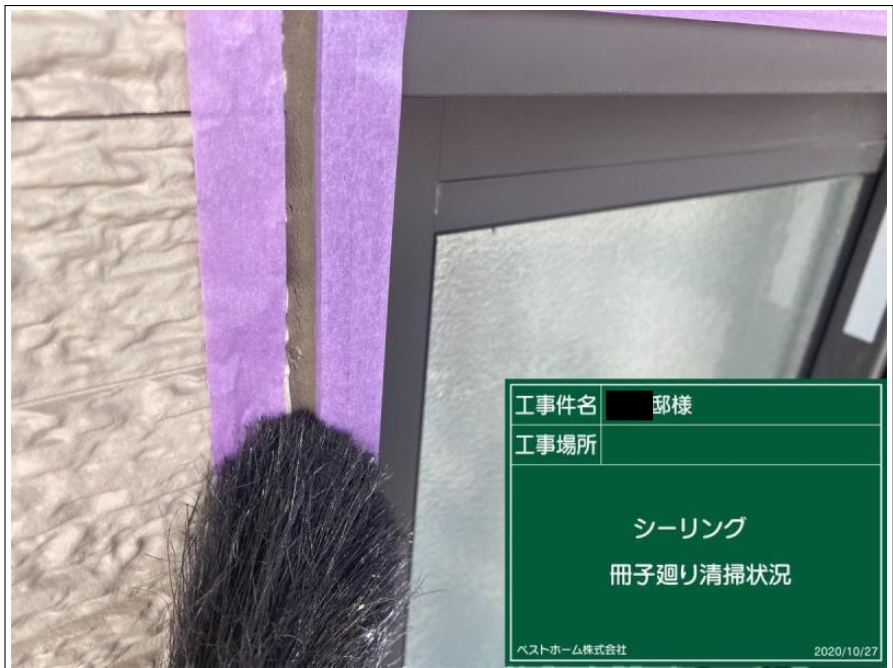
---

---

---

---

---



シーリング打ち増し(メイン部)

清掃

施工中

---

---

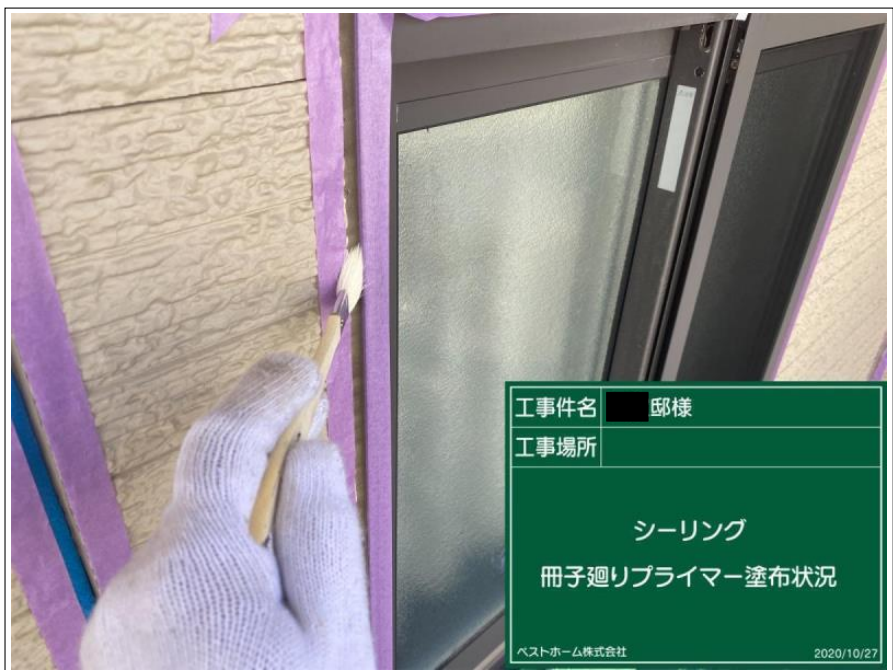
---

---

---

---

---



シーリング打ち増し(メイン部)

プライマー塗布

---

---

---

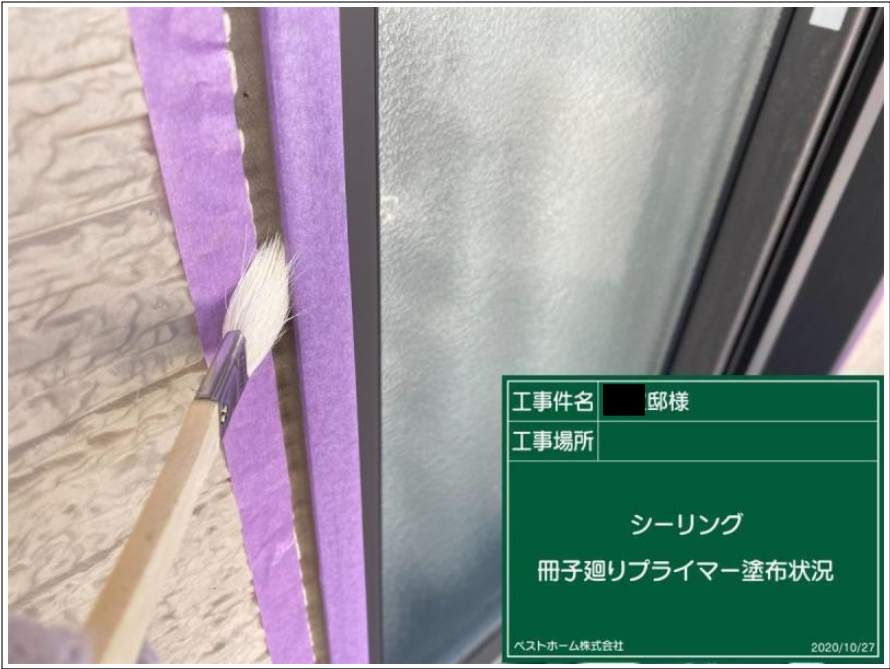
---

---

---

---





工事件名	邸様
工事場所	
シーリング 冊子廻りプライマー塗布状況	
ベストホーム株式会社 2020/10/27	

シーリング打ち増し(メイン部)

プライマー塗布

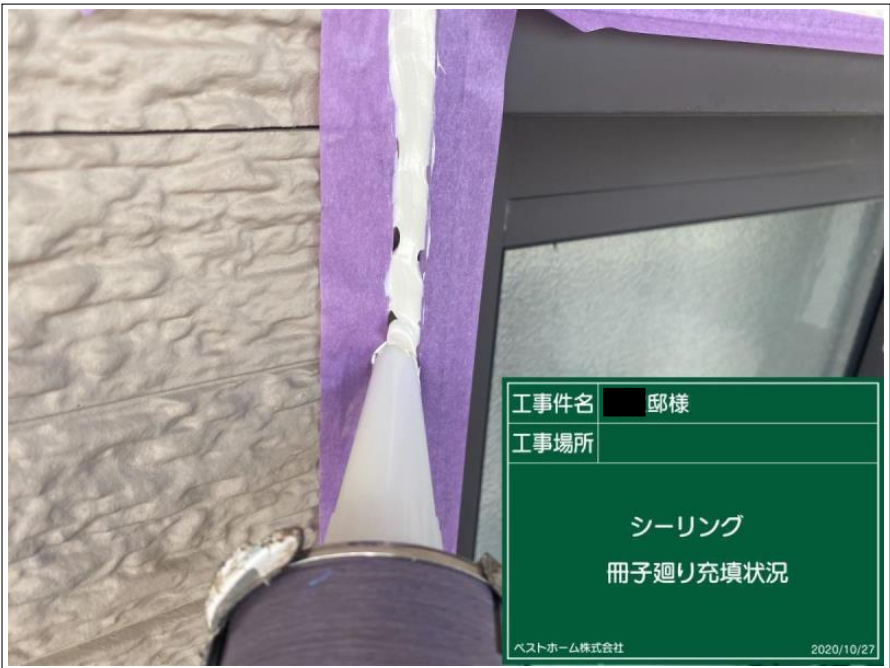
施工中



工事件名	邸様
工事場所	
シーリング 冊子廻り充填状況	
ベストホーム株式会社 2020/10/27	

シーリング打ち増し(メイン部)

シーリング打ち



工事件名	邸様
工事場所	
シーリング 冊子廻り充填状況	
ベストホーム株式会社 2020/10/27	

シーリング打ち増し(メイン部)

シーリング打ち

施工中



シーリング打ち増し(メイン部)

シーリングヘラ押さえ

---

---

---

---

---

---

---

---



シーリング打ち増し(メイン部)

シーリングヘラ押さえ

施工中

---

---

---

---

---

---

---

---



シーリング打ち増し(メイン部)

シーリングヘラ押さえ

施工中

---

---

---

---

---

---

---

---





## シーリング打ち増し(メイン部)

施工完了

---

---

---

---

---

---

---

---



## シーリング打ち増し(メイン部)

施工完了

---

---

---

---

---

---

---

---



## シーリング打ち増し(メイン部)

施工完了

---

---

---

---

---

---

---

---



シーリング打ち増し(メイン部)

施工完了



シーリング打ち増し(メイン部)

施工完了



シーリング打ち増し(メイン部)

施工完了





## シーリング打ち増し(メイン部)

施工完了



## シーリング打ち替え(メイン部)

施工前



## シーリング打ち替え(メイン部)


既存シーリング撤去



シーリング打ち替え(メイン部)

既存シーリング撤去


施工中



シーリング打ち替え(メイン部)

既存シーリング撤去

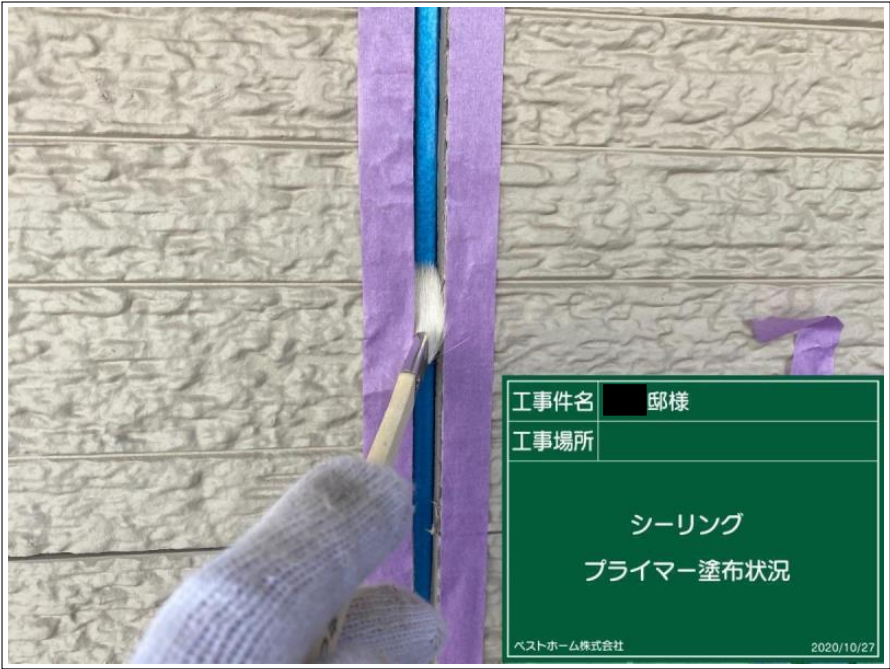
完了



シーリング打ち替え(メイン部)

プライマー塗布





工事件名 邸様

工事場所

シーリング  
プライマー塗布状況

ベストホーム株式会社

2020/10/27

シーリング打ち替え(メイン部)

プライマー塗布

施工中



工事件名 邸様

工事場所

シーリング  
充填状況

ベストホーム株式会社

2020/10/27

シーリング打ち替え(メイン部)

シーリング充填



工事件名 邸様

工事場所

シーリング  
充填状況

ベストホーム株式会社

2020/10/27

シーリング打ち替え(メイン部)

シーリング充填

施工中



工事件名 邸様

工事場所

シーリング  
ヘラ押さえ状況

ベストホーム株式会社

2020/10/27

シーリング打ち替え(メイン部)

シーリングヘラ押さえ



工事件名 邸様

工事場所

シーリング  
ヘラ押さえ状況

ベストホーム株式会社

2020/10/27

シーリング打ち替え(メイン部)

シーリングヘラ押さえ

施工中



工事件名 邸様

工事場所

シーリング  
完了

ベストホーム株式会社

2020/10/27

シーリング打ち替え(メイン部)

施工完了





シーリング打ち替え(メイン部)

施工完了



シーリング打ち替え(メイン部)

施工完了



外壁 メイン部

下塗り



外壁 メイン部

下塗り

施工中



外壁 メイン部

下塗り

施工中



外壁 メイン部

下塗り

施工中





外壁 メイン部

下塗り

完了

---

---

---

---

---

---

---

---



外壁 メイン部

下塗り

完了

---

---

---

---

---

---

---

---



外壁 メイン部

上塗り 1回目

---

---

---

---

---

---

---

---



外壁 メイン部

上塗り 1 回目

施工中



外壁 メイン部

上塗り 1 回目

完了




外壁 メイン部

上塗り 1 回目

完了

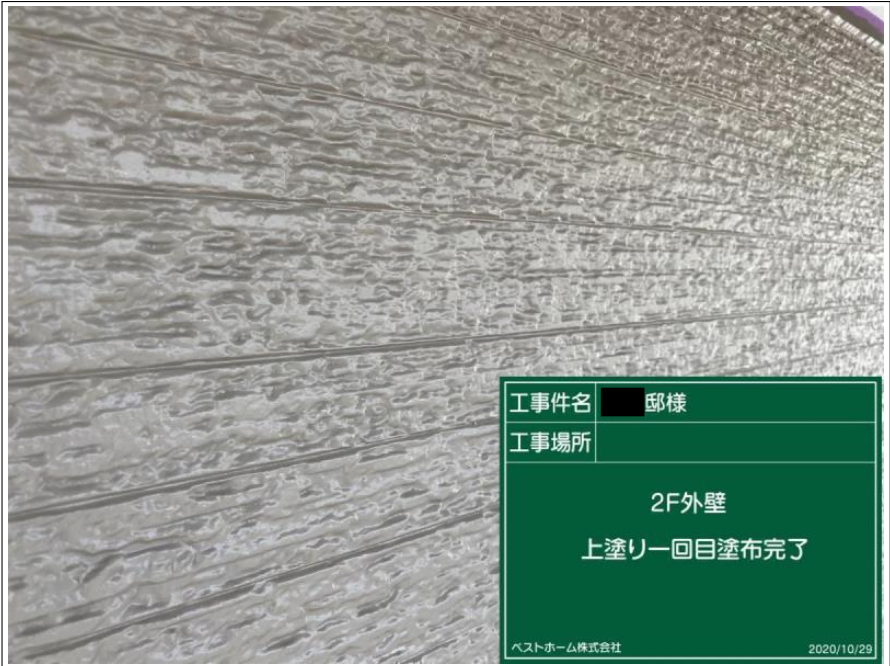




外壁 メイン部

上塗り 1 回目

完了



外壁 メイン部

上塗り 1 回目


完了



外壁 メイン部

上塗り 1 回目

完了



外壁 メイン部


上塗り 1 回目

完了



外壁 メイン部

上塗り 2 回目



外壁 メイン部

上塗り 2 回目

施工中





外壁 メイン部

施工完了



外壁 メイン部

施工完了



外壁 メイン部

施工完了





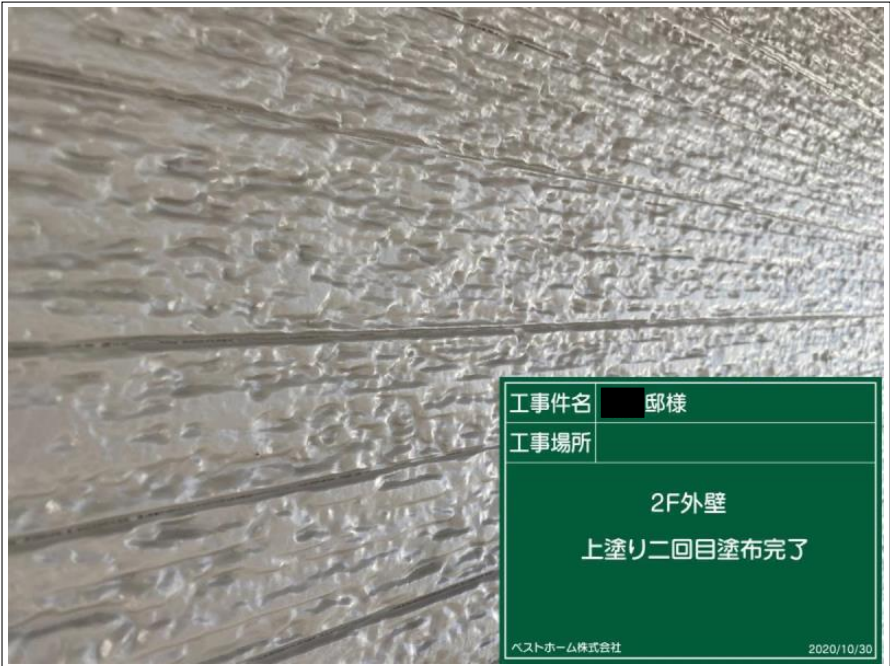
外壁 メイン部

施工完了



外壁 メイン部

施工完了



外壁 メイン部


施工完了





外壁 メイン部

施工完了



外壁 メイン部

施工完了



外壁 クリヤー部

上塗り 1回目





外壁 クリヤー部

上塗り 1 回目

施工中

---

---

---

---

---

---

---

---



外壁 クリヤー部

上塗り 1 回目

施工中

---

---

---

---

---

---

---

---



外壁 クリヤー部

上塗り 1 回目

施工中

---

---

---

---

---

---

---

---





外壁 クリヤー部

上塗り 1 回目

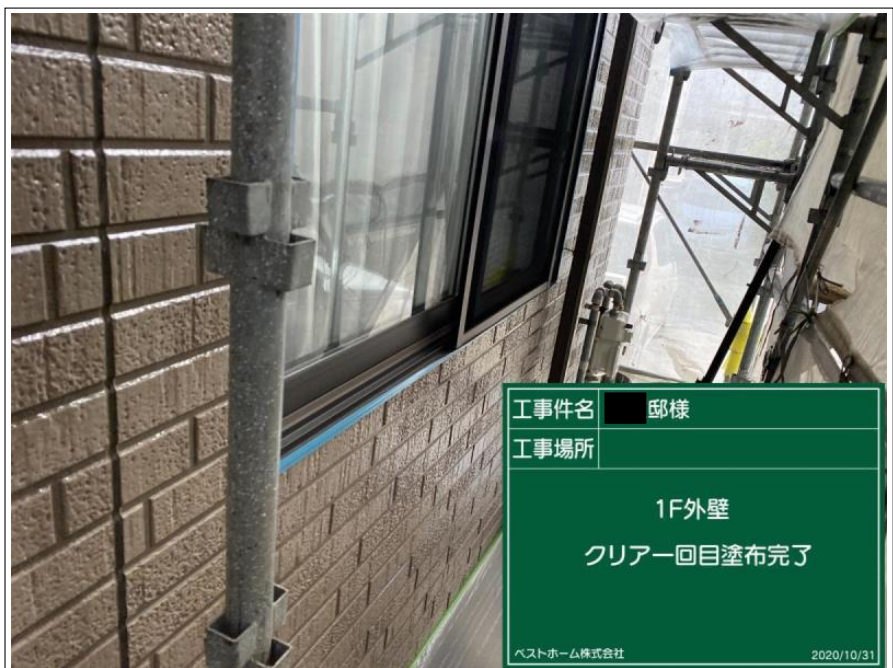
施工中



外壁 クリヤー部

上塗り 1 回目

完了



外壁 クリヤー部

上塗り 1 回目

完了





外壁 クリヤー部

上塗り 1 回目

完了



外壁 クリヤー部

上塗り 1 回目

完了



外壁 クリヤー部

上塗り 2 回目





外壁 クリヤー部

上塗り 2回目

施工中



外壁 クリヤー部

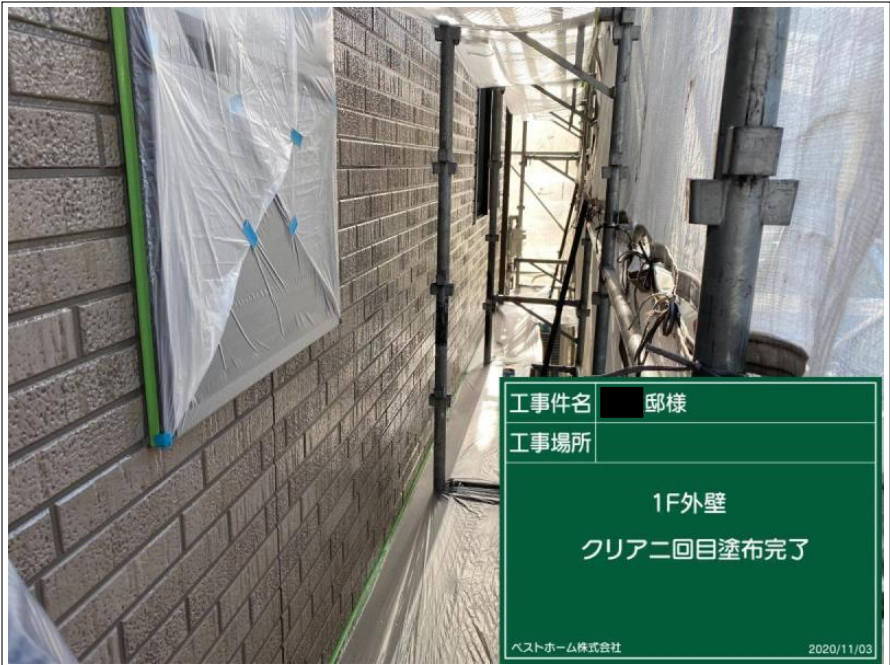
施工完了



外壁 クリヤー部

施工完了





外壁 クリヤー部

施工完了



外壁 クリヤー部

施工完了



外壁 クリヤー部

施工完了





シーリング打ち増し（クリヤー部）

清掃

---

---

---

---

---

---

---



シーリング打ち増し（クリヤー部）

清掃

施工中

---

---


---

---

---

---

---



シーリング打ち増し（クリヤー部）

プライマー塗布

---

---

---


---

---

---

---





シーリング打ち増し（クリヤー部）

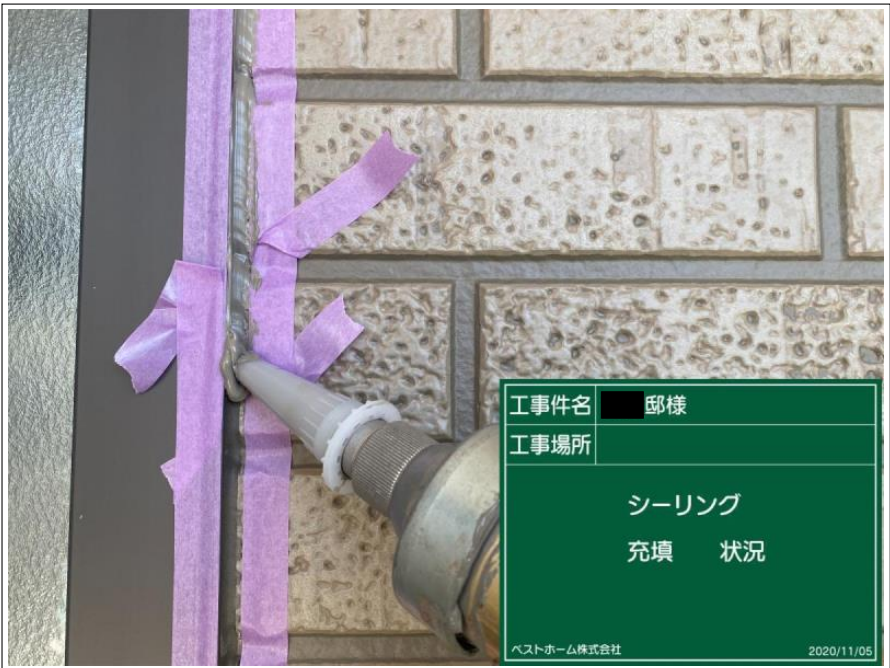
プライマー塗布

施工中



シーリング打ち増し（クリヤー部）

シーリング打ち



シーリング打ち増し（クリヤー部）

シーリング打ち

施工中





シーリング打ち増し（クリヤー部）

シーリング打ち

施工中

---

---

---

---

---

---

---



シーリング打ち増し（クリヤー部）

シーリングヘラ押さえ

---

---

---

---

---

---

---



シーリング打ち増し（クリヤー部）

シーリングヘラ押さえ

施工中

---

---

---

---

---

---

---





シーリング打ち増し（クリヤー部）

施工完了



シーリング打ち増し（クリヤー部）

施工完了



シーリング打ち替え（クリヤー部）

既存シーリング撤去






シーリング打ち替え（クリヤー部）

既存シーリング撤去

施工中



シーリング打ち替え（クリヤー部）

既存シーリング撤去

施工中




シーリング打ち替え（クリヤー部）

既存シーリング撤去

施工中





シーリング打ち替え（クリヤー部）

既存シーリング撤去

完了



シーリング打ち替え（クリヤー部）

既存シーリング撤去

完了



シーリング打ち替え（クリヤー部）

既存シーリング撤去

完了





シーリング打ち替え（クリヤー部）

清掃

---

---

---

---

---

---

---



シーリング打ち替え（クリヤー部）

清掃

施工中

---

---

---

---

---

---

---



シーリング打ち替え（クリヤー部）

プライマー塗布

---

---

---

---

---

---

---



シーリング打ち替え（クリヤー部）

プライマー塗布

施工中

---

---

---

---

---

---



シーリング打ち替え（クリヤー部）

シーリング充填

---

---

---

---

---

---



シーリング打ち替え（クリヤー部）

シーリング充填

施工中

---

---

---

---

---

---





シーリング打ち替え（クリヤー部）


シーリング充填

施工中



シーリング打ち替え（クリヤー部）

シーリングヘラ押さえ



シーリング打ち替え（クリヤー部）

シーリングヘラ押さえ

施工中





シーリング打ち替え（クリヤー部）

施工完了

---

---

---

---

---

---

---



シーリング打ち替え（クリヤー部）

施工完了

---

---


---

---

---

---

---



シーリング打ち替え（クリヤー部）

施工完了

---

---

---

---

---

---

---






外壁 クリヤー部

施工完了



外壁 クリヤー部

施工完了



外壁 クリヤー部

施工完了





外壁 クリヤー部

施工完了

---

---


---

---

---

---

---



外壁 クリヤー部

施工完了

---

---


---

---

---

---

---



鼻隠し

下地処理

ケレン中

---

---

---

---

---

---

---

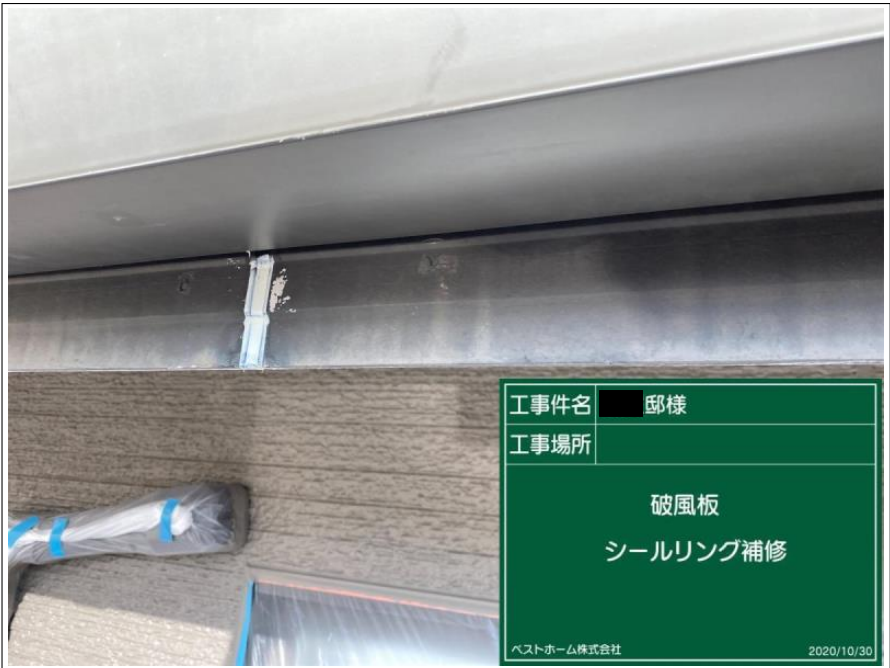




鼻隠し

下地処理

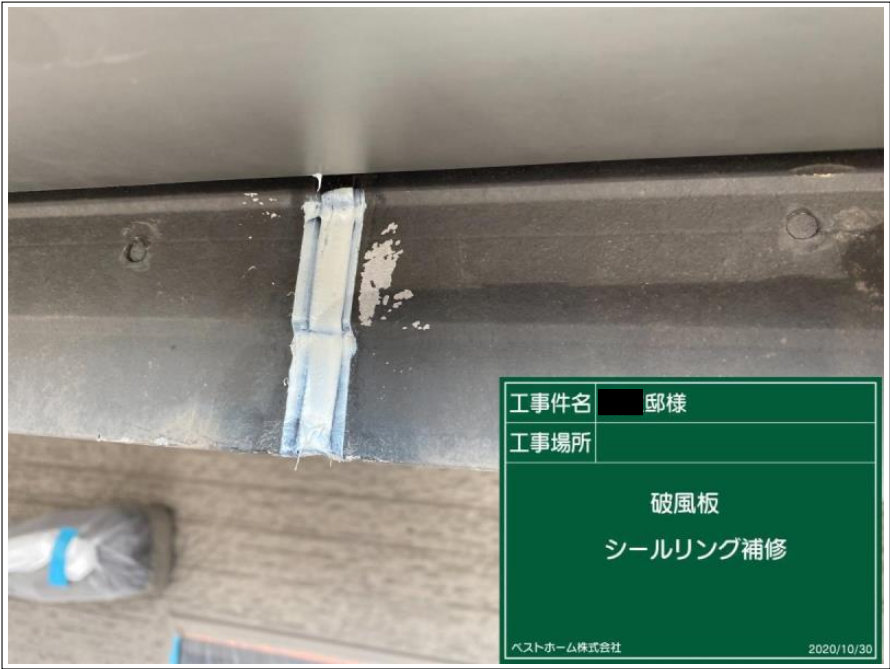
ケレン中



鼻隠し

シーリング補修

完了



鼻隠し

シーリング補修

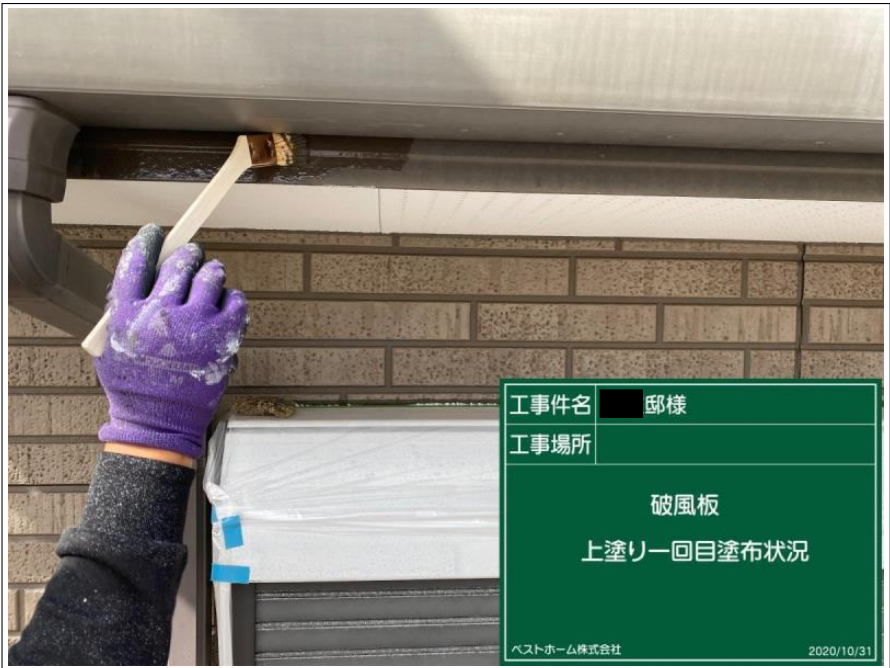
完了



鼻隠し

シーリング補修

完了



鼻隠し

上塗り 1 回目



鼻隠し

上塗り 1 回目

施工中





鼻隠し

上塗り 1 回目

完了



鼻隠し

上塗り 1 回目

完了



鼻隠し

上塗り 2 回目



工事件名	邸様
工事場所	
破風板 上塗り二回目塗布状況	
ベストホーム株式会社 2020/11/03	

鼻隠し

上塗り 2 回目

施工中



工事件名	邸様
工事場所	
破風板 上塗り二回目塗布完了	
ベストホーム株式会社 2020/11/03	

鼻隠し

施工完了



工事件名	邸様
工事場所	
破風板 上塗り二回目塗布完了	
ベストホーム株式会社 2020/11/03	

鼻隠し

施工完了






鼻隠し

施工完了



鼻隠し

施工完了



鼻隠し

施工完了



雨樋

下地処理

ケレン中



雨樋

下地処理

ケレン中



雨樋

上塗り 1 回目






雨樋

上塗り 1 回目

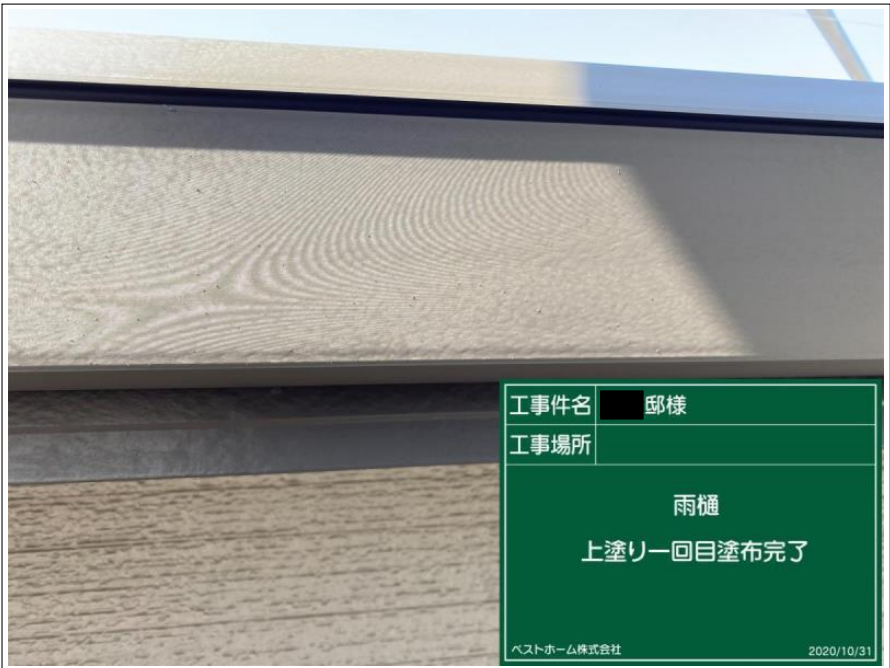
施工中



雨樋

上塗り 1 回目

完了



雨樋

上塗り 1 回目

完了



雨樋

上塗り 2 回目



雨樋

上塗り 2 回目

施工中




雨樋

上塗り 2 回目

施工中





雨樋

上塗り 2 回目

施工中



雨樋

施工完了



雨樋

施工完了




雨樋

施工完了



雨樋

施工完了



雨樋

施工完了





工事件名	邸様
工事場所	
シャッターBOX ケレン状況	
ベストホーム株式会社 2020/10/27	

シャッターボックス

下地処理

ケレン中



工事件名	邸様
工事場所	
シャッターBOX ケレン状況	
ベストホーム株式会社 2020/10/27	

シャッターボックス

下地処理

ケレン中



工事件名	邸様
工事場所	
シャッターBOX サビ止め塗布状況	
ベストホーム株式会社 2020/10/27	

シャッターボックス

下地処理

錆止め塗布



シャッターボックス

下地処理

錆止め塗布

施工中



シャッターボックス

下地処理

錆止め塗布

完了



シャッターボックス

下地処理

錆止め塗布

完了





シャッターボックス

下地処理

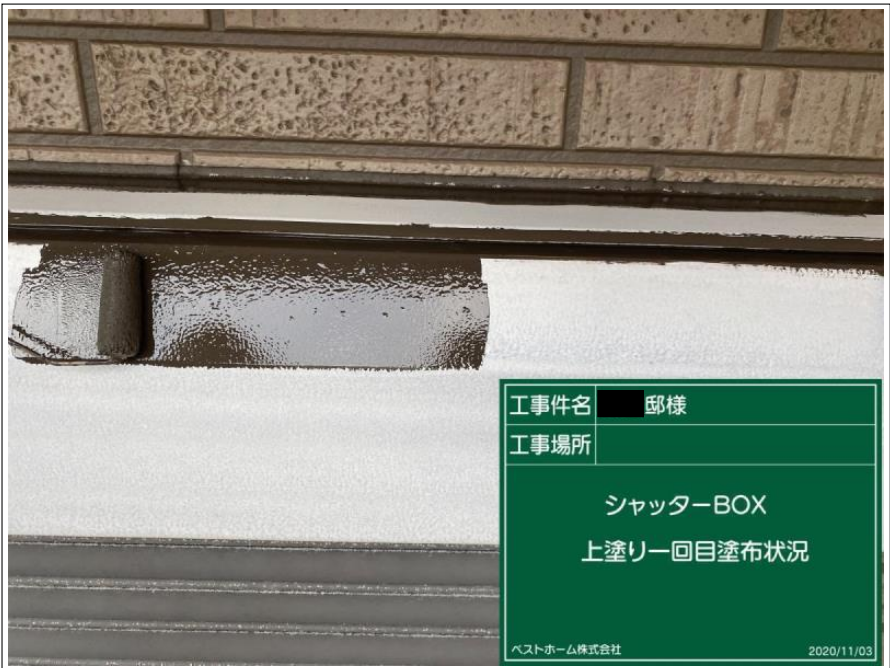
錆止め塗布

完了



シャッターボックス

上塗り 1 回目



シャッターボックス

上塗り 1 回目

施工中



シャッターボックス

上塗り 1 回目

完了



シャッターボックス

上塗り 1 回目

完了



シャッターボックス

上塗り 2 回目





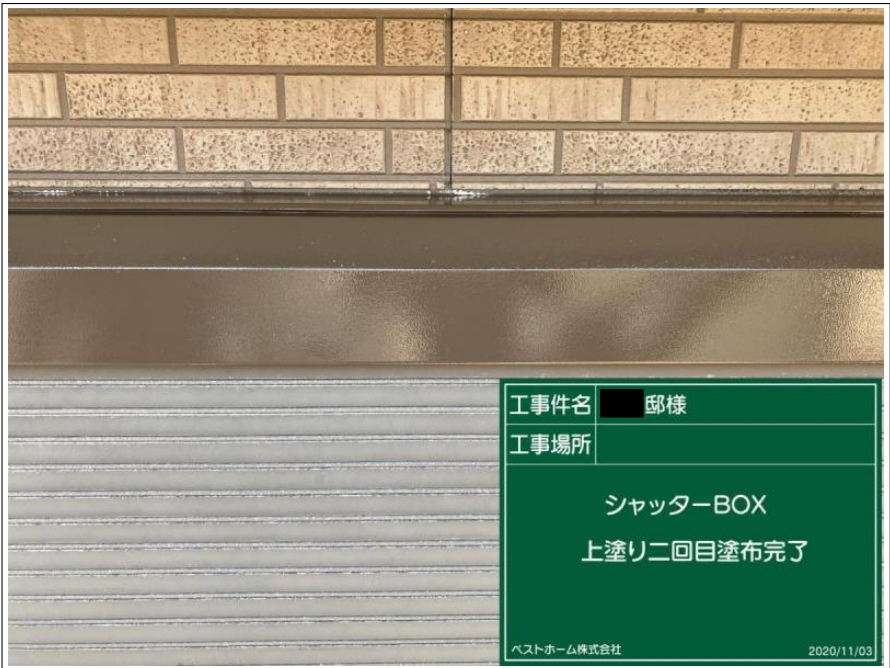
工事件名 邸様  
工事場所  
シャッターBOX  
上塗り二回目塗布状況

ベストホーム株式会社 2020/11/03

シャッターボックス

上塗り 2 回目

施工中



工事件名 邸様  
工事場所  
シャッターBOX  
上塗り二回目塗布完了

ベストホーム株式会社 2020/11/03

シャッターボックス

施工完了



工事件名 邸様  
工事場所  
シャッターBOX  
上塗り二回目塗布完了

ベストホーム株式会社 2020/11/03

シャッターボックス

施工完了



シャッター

下地処理

ケレン中



シャッター

下地処理

ケレン中

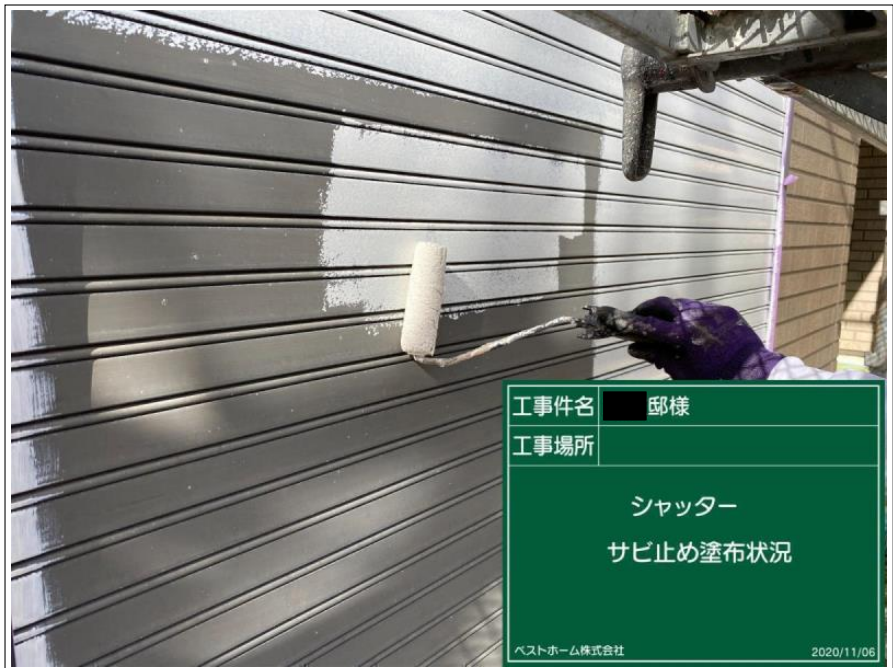


シャッター

下地処理

錆止め塗布





工事件名	邸様
工事場所	
シャッター サビ止め塗布状況	
ベストホーム株式会社 2020/11/06	

シャッター

下地処理

錆止め塗布

施工中

---

---

---

---

---



工事件名	邸様
工事場所	
シャッター サビ止め塗布完了	
ベストホーム株式会社 2020/11/06	

シャッター

下地処理

錆止め塗布

完了

---

---

---

---

---



工事件名	邸様
工事場所	
シャッター サビ止め塗布完了	
ベストホーム株式会社 2020/11/06	

シャッター

下地処理

錆止め塗布

完了

---

---

---

---

---






工事件名	邸様
工事場所	
シャッター	
上塗り一回目塗布状況	
ベストホーム株式会社	
2020/11/06	

シャッター

上塗り 1 回目



工事件名	邸様
工事場所	
シャッター	
上塗り一回目塗布状況	
ベストホーム株式会社	
2020/11/06	

シャッター

上塗り 1 回目

施工中



工事件名	邸様
工事場所	
シャッター	
上塗り一回目塗布完了	
ベストホーム株式会社	
2020/11/06	

シャッター

上塗り 1 回目

完了

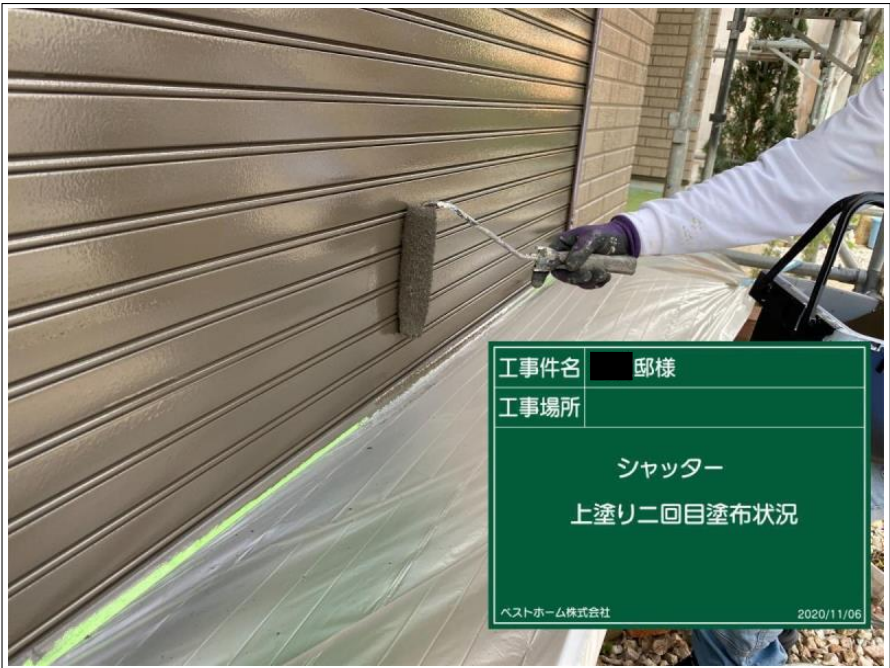




シャッター

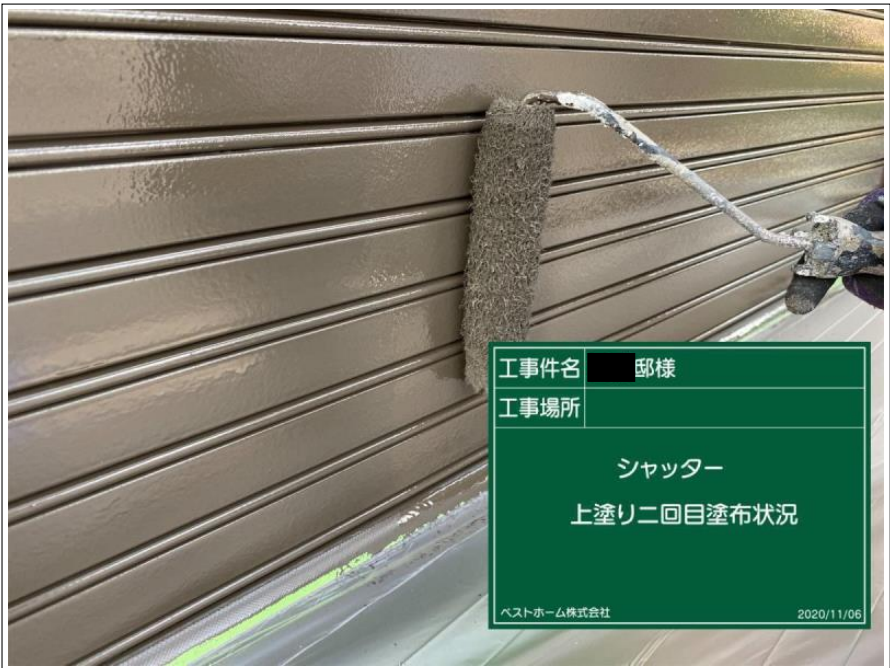
上塗り 1 回目

完了



シャッター

上塗り 2 回目



シャッター

上塗り 2 回目

施工中



シャッター

施工完了



ダクトカバー

下地処理

ケレン中



ダクトカバー

下地処理

ケレン中





ダクトカバー

下地処理

錆止め塗布



ダクトカバー

下地処理

錆止め塗布

施工中



ダクトカバー

下地処理

錆止め塗布

完了



## ダクトカバー

下地処理

錆止め塗布

完了



## 土台 水切り

下地処理

ケレン中



## 土台 水切り

下地処理

ケレン中





工事件名 ■ 邸様  
工事場所  
水切板金  
サビ止め塗布状況  
ベストホーム株式会社 2020/10/27

土台 水切り

下地処理

錆止め塗布

---

---

---

---

---

---



工事件名 ■ 邸様  
工事場所  
水切板金  
サビ止め塗布状況  
ベストホーム株式会社 2020/10/27

土台 水切り

下地処理

錆止め塗布

施工中

---

---

---

---

---

---



工事件名 ■ 邸様  
工事場所  
水切板金  
サビ止め塗布完了  
ベストホーム株式会社 2020/10/27

土台 水切り

下地処理

錆止め塗布

完了

---

---

---

---

---

---



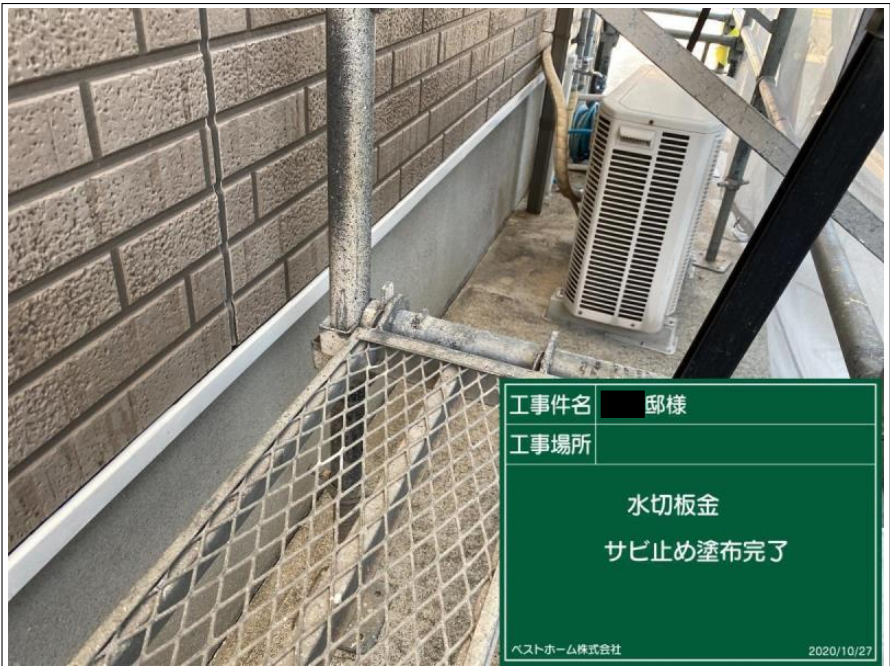


## 土台 水切り

下地処理

錆止め塗布

完了



## 土台 水切り

下地処理

錆止め塗布

完了



## 土台 水切り

下地処理

錆止め塗布

完了





土台 水切り

上塗り 1 回目



土台 水切り

上塗り 1 回目

施工中



土台 水切り

上塗り 1 回目

施工中





土台 水切り

上塗り 1 回目

完了



土台 水切り

上塗り 1 回目

完了

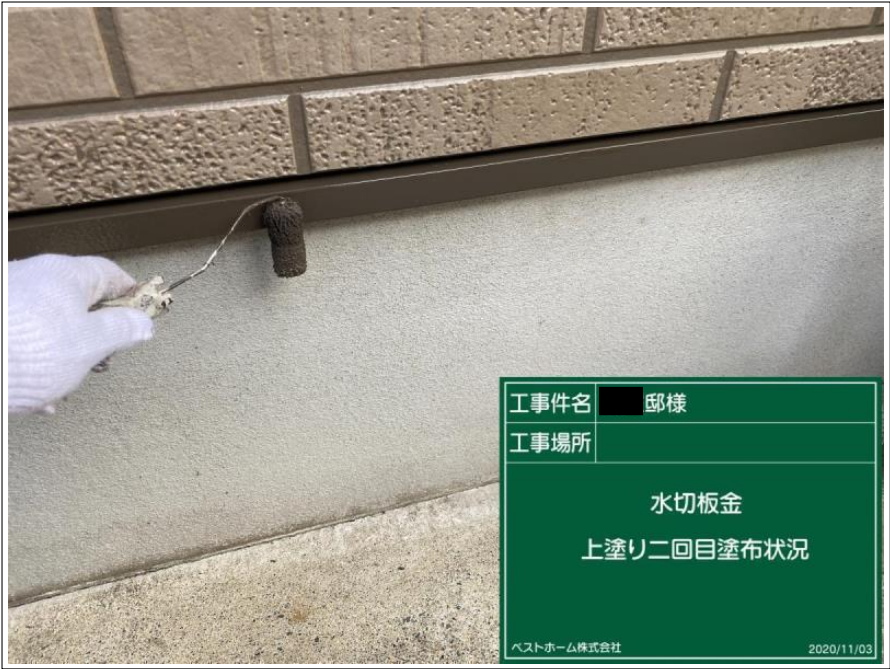


土台 水切り

上塗り 1 回目

完了





土台 水切り

上塗り 2 回目



土台 水切り

上塗り 2 回目

施工中



土台 水切り

施工完了





土台 水切り

施工完了



土台 水切り

施工完了



ベランダ床

上塗り 1 回目





ベランダ床

上塗り 1 回目

施工中



ベランダ床

上塗り 1 回目


完了



ベランダ床

上塗り 1 回目

完了



ベランダ床

上塗り 2回目



ベランダ床

上塗り 2回目

施工中



ベランダ床

上塗り 2回目

施工中





ベランダ床

施工完了



基礎

上塗り 1 回目



基礎

上塗り 1 回目

施工中





基礎

上塗り 1 回目

完了



基礎

上塗り 1 回目

完了



基礎

上塗り 2 回目





基礎

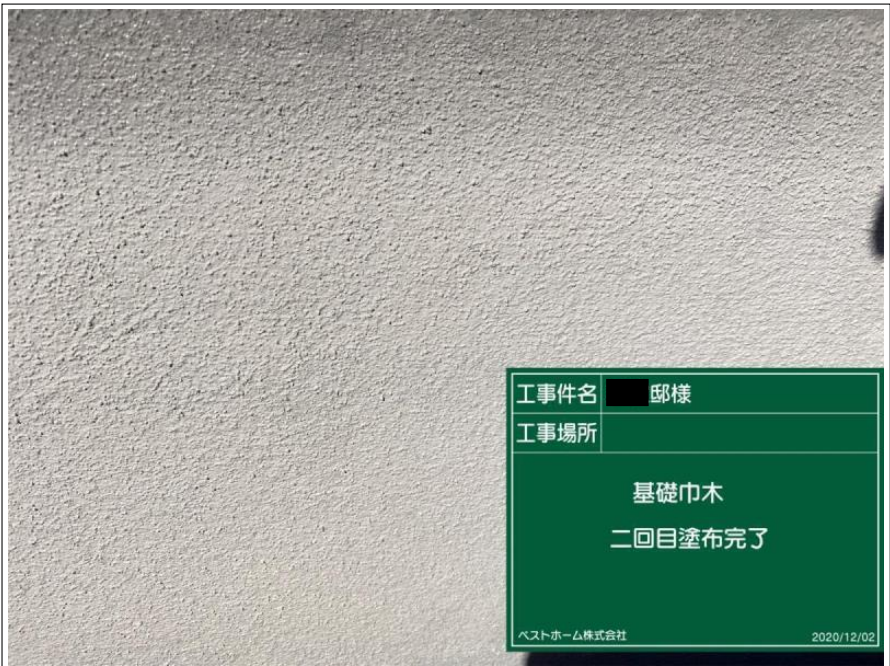
上塗り 2 回目

施工中



基礎

施工完了



基礎

施工完了





基礎

施工完了



塀

下塗り



塀

下塗り

施工中






堀

下塗り

完了



堀

下塗り

完了



堀

上塗り 1回目





堀

上塗り 1 回目


施工中



堀

上塗り 1 回目

完了



堀

上塗り 1 回目

完了





堀

上塗り 1 回目

完了

---

---

---

---

---

---



堀

上塗り 1 回目

完了

---

---

---

---

---

---



堀

上塗り 2 回目

---

---

---

---

---

---





塀

上塗り 2 回目

施工中



塀

施工完了



塀

施工完了





塀

施工完了

---

---

---

---

---

---

---

---



塀

施工完了

---

---

---

---

---

---

---

---



塀

施工完了

---

---

---

---

---

---

---

---



塀

施工完了



塀


施工完了



ダクトカバージョイント取付け

取付け完了





## ダクトカバージョイント取付け

取付け完了



検査



検査



検査

---

---

---


---

---

---

---

---



検査

---

---

---


---

---

---

---

---



検査

---

---

---

---

---

---

---

---





清掃

---

---

---

---

---

---

---

---



屋根 補修部

施工前

---

---

---

---

---

---

---

---



屋根 補修部

コーキング補修

施工中

---

---

---

---

---

---

---

---





屋根 補修部

コーキング補修

完了



屋根 補修部

再塗装

施工中



屋根 補修部

再塗装

施工中





屋根 補修部

再塗装

完了



外灯塗装

ケレン

施工中



外灯塗装

施工中





外灯 塗装

施工完了



外灯 塗装

施工完了



玄関灯

施工中





玄関灯

施工中



玄関灯

施工中



玄関灯

施工完了





玄関土間 高圧洗浄

施工中



玄関土間 高圧洗浄

施工中



玄関土間 高圧洗浄

施工完了





樋 塗料付着

清掃完了



屋根 下塗材

ロック水性プロテクトルーフ サフ



屋根 下塗材

同上





工事件名	邸様
工事場所	
材料搬入 水性ミラクシーラーエコ クリヤー	
ベストホーム株式会社 2020/10/28	

外壁 メイン部 下塗材

水性ミラクシーラーエコ

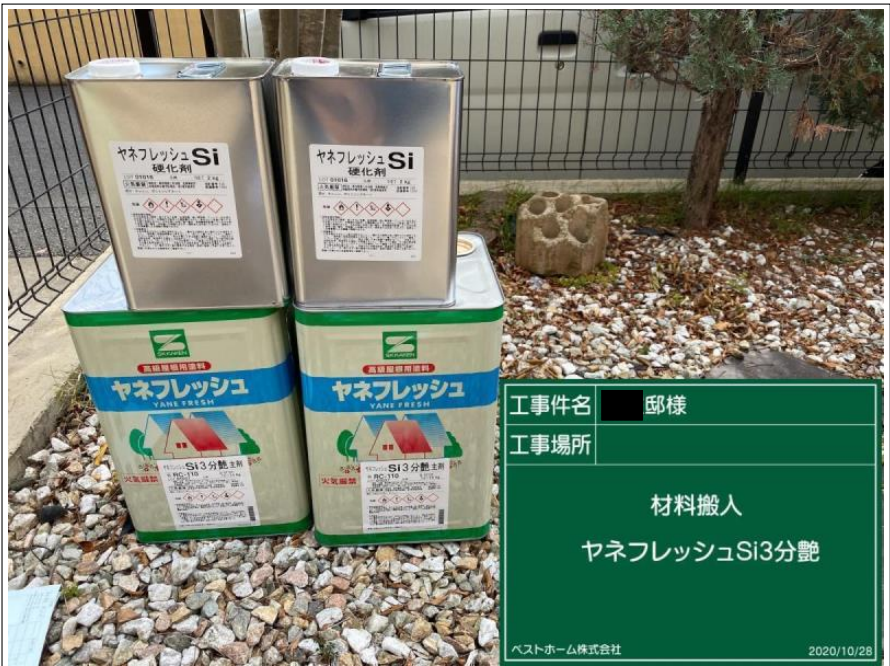
クリヤー



工事件名	邸様
工事場所	
材料搬入 水性ミラクシーラーエコ クリヤー	
ベストホーム株式会社 2020/10/28	

外壁 メイン部 下塗材

同上



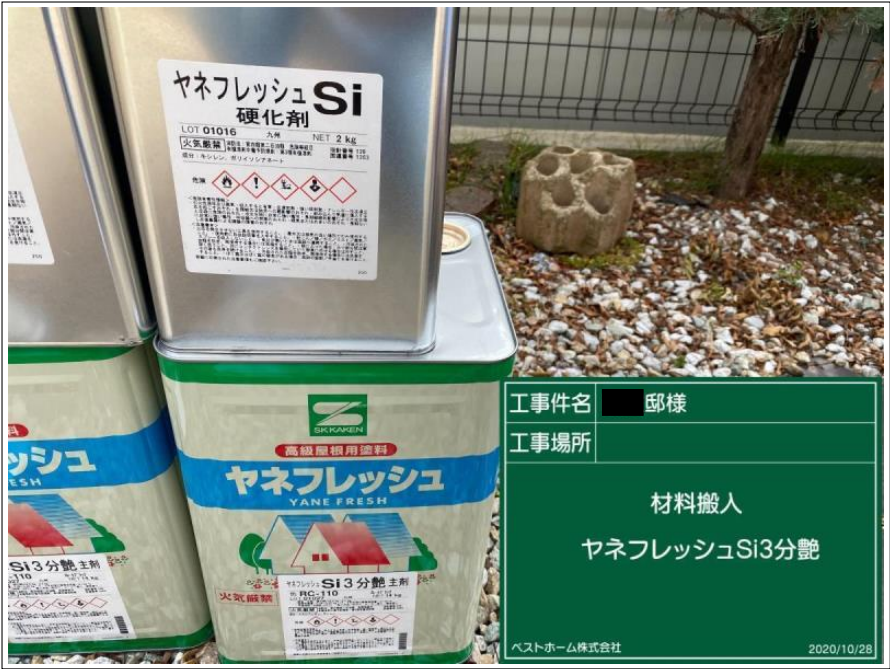
工事件名	邸様
工事場所	
材料搬入 ヤネフレッシュSi3分艶	
ベストホーム株式会社 2020/10/28	

屋根 上塗材

ヤネフレッシュ Si 3分艶

色 : RC-110





工事件名	邸様
工事場所	
材料搬入 ヤネフレッシュSi3分艶	
ベストホーム株式会社 2020/10/28	

屋根 上塗材

同上



工事件名	邸様
工事場所	
材料搬入 水性セラミシリコン 3分艶 22-50B	
ベストホーム株式会社 2020/10/28	

外壁 メイン部 上塗材

水性セラミシリコン 3分艶

色：22-50B



工事件名	邸様
工事場所	
材料搬入 水性セラミシリコン 3分艶 22-50B	
ベストホーム株式会社 2020/10/28	

外壁 メイン部 上塗材

同上





工事件名	邸様
工事場所	
材料搬入 クリーンSDトップ 3分艶	
ベストホーム株式会社 2020/10/28	

外壁 クリヤー部 上塗材

クリーンSDトップ3分艶



工事件名	邸様
工事場所	
材料搬入 クリーンSDトップ 3分艶	
ベストホーム株式会社 2020/10/28	

外壁 クリヤー部 上塗材

同上



工事件名	邸様
工事場所	
材料搬入 マルチエースⅡ-JY N-90	
ベストホーム株式会社 2020/10/28	

軒天 塗材

マルチエースⅡ-JY

色：N-90





軒天 塗材

同上



付帯部 塗材

クリーンマイルドウレタン

色：22-30B



付帯部 塗材

同上





鉄部 錆止め材

エポサビマイルド

色：白



鉄部 錆止め材

同上



ベランダ床 塗材

ケートップライナー

色：シルバークレー





ベランダ床 塗材

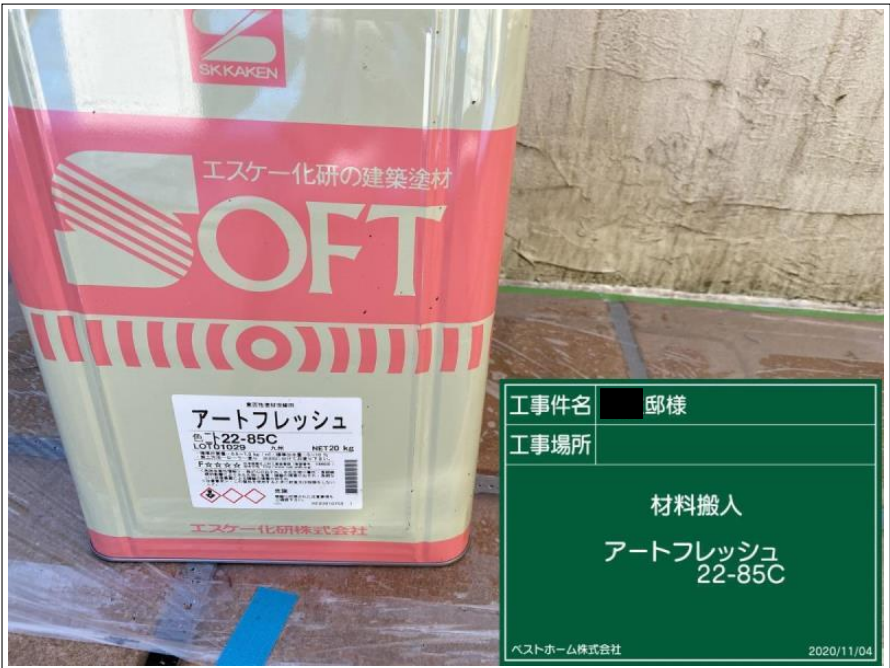
同上



塀 塗材

アートフレッシュ

色：22-85C



塀 塗材

同上





屋根 縁切り材

タスパーサー



屋根 縁切り材

同上



外壁 メイン部 シーリング材

アステックシール高耐候4000





工事件名	邸様
工事場所	
材料搬入 SR シール	
ベストホーム株式会社 2020/11/05	

外壁 クリヤー部 シーリング材

SRシール S70



工事件名	邸様
工事場所	
材料搬入 SR シール	
ベストホーム株式会社 2020/11/05	

外壁 クリヤー部 シーリング材

同上



工事件名	邸様
工事場所	
使用済み材料	
ベストホーム株式会社 2020/11/06	

屋根 下塗材

ロック水性プロテクトルーフ サフ

使用済み写真





外壁 メイン部 下塗材

水性ミラクシーラーエコ

クリヤー

使用済み写真

---

---

---

---

---

---



屋根 上塗材

ヤネフレッシュ Si 3分艶

色：RC-110

使用済み写真

---

---

---

---

---

---



外壁 メイン部 上塗材

水性セラミシリコン 3分艶

色：22-50B

使用済み写真

---

---

---

---

---

---





外壁 クリヤー部 上塗材

クリーンSDトップ3分艶

使用済み写真



軒天 塗材

マルチエースII-JY

色：N-90

使用済み写真



付帯部 塗材

クリーンマイルドウレタン

色：22-30B

使用済み写真





付帯部 塗材

同上



鉄部 錆止め材

エポサビマイルド

色：白

使用済み写真



ベランダ床 塗材

ケートップライナー

色：シルバークレー

使用済み写真











施工完了




施工完了



施工完了






施工完了



施工完了




施工完了






施工完了



施工完了



施工完了