

# 工事写真報告書

工 事 番 号      令和      2   年度

工 事 名

工 事 簡 所 屋上・外壁・その他塗装 改修工事

工事住所 福岡市 早良区

工 期 着 手 令和 1 年 11 月 21 日

竣 工 令和 2 年 2 月 24 日

工事施工者 ベストホーム株式会社



施工前

---

---

---

---

---

---

---

---



施工前

---

---

---

---

---

---

---

---



足場組立

---

---

---

---

---

---

---

---



足場組立



足場組立



足場組立





足場組立

---

---

---

---

---

---

---

---



足場組立 完了

---

---

---

---

---

---

---

---



高圧洗浄

屋上

---

---

---

---

---

---

---

---

工事件名	
写真区分	屋上
高圧洗浄 状況	
撮影年月日	2019/11/23
施工者	ベストホーム株式会社





工事件名	
写真区分	屋上
高圧洗浄 状況	
撮影年月日	2019/11/23
施工者	ベストホーム株式会社

高圧洗浄

屋上



工事件名	
写真区分	外壁
高圧洗浄 状況	
撮影年月日	2019/11/23
施工者	ベストホーム株式会社

高圧洗浄

外壁



工事件名	
写真区分	外壁
高圧洗浄 状況	
撮影年月日	2019/11/23
施工者	ベストホーム株式会社

高圧洗浄

外壁



高圧洗浄

外壁



高圧洗浄

外壁



高圧洗浄

磁器タイル部





高圧洗浄

磁器タイル部



高圧洗浄

石調外壁部



高圧洗浄

石調外壁部






高圧洗浄

塀



高圧洗浄

塀





高圧洗浄

土間



工事件名

写真区分 土間

高圧洗浄  
状況

撮影年月日 2019/11/23 施工者 ベストホーム株式会社

高圧洗浄

土間



高圧洗浄

土間





高圧洗浄

土間



高圧洗浄


土間



高圧洗浄

土間





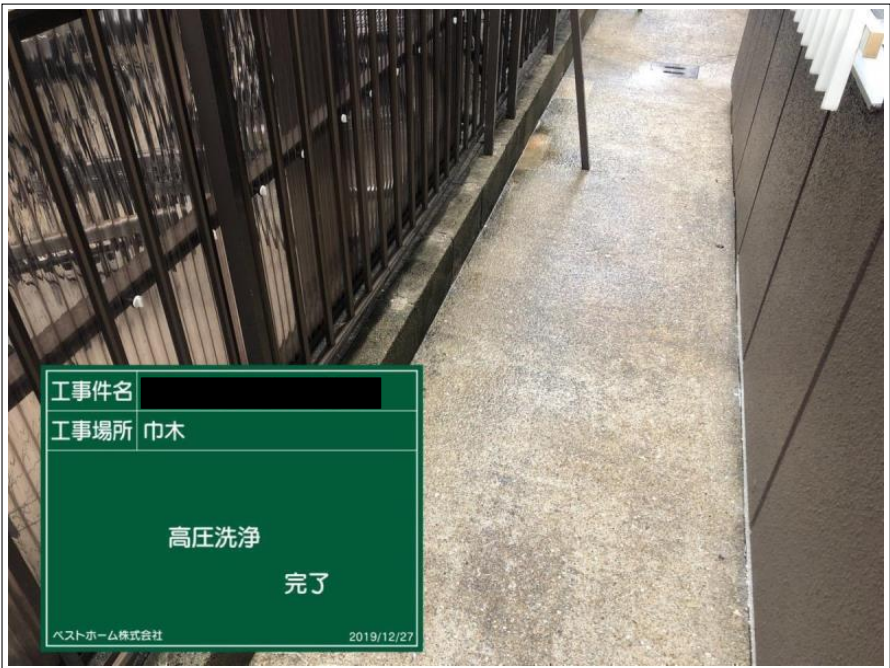
高圧洗浄

土間



高圧洗浄

土間



高圧洗浄

土間





高圧洗浄

土間



高圧洗浄

土間



高圧洗浄

土間



工事件名	
写真区分	ベランダ土間
高圧洗浄 状況	
撮影年月日	2019/11/23
施工者	ベストホーム株式会社

高圧洗浄


ベランダ土間



工事件名	
写真区分	ベランダ土間
高圧洗浄 状況	
撮影年月日	2019/11/23
施工者	ベストホーム株式会社

高圧洗浄


ベランダ土間



高圧洗浄

階段





養生

---

---

---

---

---

---

---

---



養生

---

---

---

---

---

---

---

---



養生

---

---

---

---

---

---

---

---



養生

---

---

---

---

---

---

---

---



養生

---

---

---


---

---

---

---

---



養生

---

---

---

---

---

---

---

---





屋上

下地処理

板金部 ケレン中



屋上

下地処理

板金部 ケレン中



屋上

下地処理

板金部 錆止め塗布





屋上

下地処理

板金部 錆止め塗布

施工中



屋上

下地処理

板金部 錆止め塗布

完了



屋上

下地処理

板金部 錆止め塗布

完了



屋上

板金部

上塗り 1 回目



屋上

板金部

上塗り 1 回目

施工中



屋上

板金部

上塗り 2 回目





屋上

板金部

上塗り2回目

施工中

---

---

---

---

---



屋上

板金部

上塗り 完了

---

---

---

---

---



屋上

板金部

上塗り 完了

---

---

---

---

---



屋上

下塗り



屋上

下塗り

施工中



屋上

下塗り

完了





屋上

上塗り 1 回目



屋上

上塗り 1 回目

完了



屋上

上塗り 1 回目

完了



屋上

上塗り 2回目

---

---

---

---

---

---

---



屋上

上塗り 2回目

施工中

---

---

---

---

---

---

---



屋上

上塗り 2回目

完了

---

---

---

---

---

---

---





工 事 件 名	
写 真 区 分	屋上
完了	
撮影年月日	2019/12/13
施 工 者	ベストホーム株式会社

屋上

上塗り

完了



屋上

上塗り

完了



軒天

ボード貼り

完了



軒天

ボード貼り

完了



軒天

下地処理

ケレン中



軒天

下地処理

ケレン中





ベランダ内天井

上塗り 1 回目



共用廊下天井 2 F

上塗り 1 回目

施工中



共用廊下天井 2 F

上塗り 1 回目

施工中



共用廊下天井 1 F

上塗り 1 回目

施工中



車庫内天井

上塗り 1 回目

施工中



ベランダ内天井

上塗り 2 回目





ベランダ内天井

上塗り 2 回目

施工中



共用廊下天井 2 F

上塗り 2 回目

施工中



共用廊下天井 1 F

上塗り 2 回目

施工中



共用廊下天井 1 F

上塗り 2 回目

施工中



共用廊下天井 1 F

上塗り 2 回目

施工中




車庫内天井

上塗り 2 回目

施工中





車庫内天井

上塗り 2回目

施工中



ベランダ内天井

上塗り

完了



ベランダ内天井

上塗り

完了



共用廊下天井 2 F

上塗り

完了



共用廊下天井 2 F

上塗り

完了



共用廊下天井 2 F

上塗り

完了






共用廊下天井 2F

上塗り


完了



共用廊下天井 2F

上塗り

完了



車庫内天井

上塗り

完了



車庫内天井

上塗り

完了

---

---


---

---

---

---

---



外壁

下塗り

---

---

---

---

---

---

---



外壁

下塗り

施工中

---

---

---


---

---

---

---






外壁

下塗り


施工中



外壁

下塗り

施工中



外壁 メイン部

目地部 増し塗り






外壁 メイン部

目地部 増し塗り

施工中



外壁 メイン部

目地部 増し塗り

施工中



外壁 メイン部

目地部 増し塗り

施工中





外壁 メイン部

目地部 増し塗り

完了

---

---

---

---

---

---

---



外壁 アクセント部

目地部 増し塗り

完了

---

---

---

---

---

---

---



外壁 メイン部

上塗り 1回目

---

---

---

---

---

---

---



外壁 メイン部

上塗り 1 回目

施工中



外壁 メイン部

上塗り 1 回目

施工中



外壁 メイン部

上塗り 1 回目

施工中





外壁 メイン部

上塗り 1回目


施工中



外壁 メイン部

上塗り 1回目

施工中



外壁 アクセント部


上塗り 1回目



外壁 アクセント部

上塗り 1 回目

施工中



外壁 メイン部

上塗り 2 回目



外壁 メイン部

上塗り 2 回目

施工中





外壁 メイン部

上塗り 2回目


施工中



外壁 メイン部

上塗り 2回目


施工中



外壁 メイン部

上塗り 2回目

施工中



外壁 アクセント部

上塗り 2回目

施工中



外壁 アクセント部

上塗り 2回目

施工中



外壁 メイン部

施工完了





外壁 メイン部

施工完了

---

---

---

---

---

---

---

---



外壁 アクセント部

施工完了

---

---

---

---

---

---

---

---



外壁 石調部

下塗り

---

---

---

---

---

---

---

---



外壁 石調部

下塗り


施工中



外壁 石調部

下塗り

完了



外壁 石調部

中塗り





外壁 石調部

中塗り

施工中



外壁 石調部

中塗り

施工中



外壁 石調部

中塗り


施工中



外壁 石調部

上塗り 2回目

吹き付け



外壁 石調部

上塗り 2回目

吹き付け 施工中



外壁 石調部

施工完了





外壁 磁器タイル部


下塗り



外壁 磁器タイル部

下塗り

施工中



外壁 磁器タイル部


上塗り 1回目



外壁 磁器タイル部

上塗り 1 回目

施工中



外壁 磁器タイル部

目地補修



外壁 磁器タイル部

目地補修

施工中





外壁 磁器タイル部

上塗り 2回目



外壁 磁器タイル部

上塗り 2回目

施工中



外壁 磁器タイル部

施工完了



# 外壁 磁器タイル部

施工完了



# 外壁 磁器タイル部

施工完了



# 樋

施工前





樋

樋金具取付

施工中



樋

樋金具取付

完了



樋

樋金具取付

完了



樋

樋金具取付

完了



樋

樋金具取付

完了



樋

樋金具取付・補修

完了





樋

樋金具取付・補修

完了



樋

下地処理

ケレン中



樋

下地処理

ケレン中



樋

上塗り 1 回目



樋

上塗り 1 回目

施工中



樋

上塗り 2 回目






樋

上塗り 2回目

施工中



樋

上塗り

完了



樋

上塗り

完了



樋

上塗り

完了



玄関枠

下地処理

ケレン中




玄関枠

下地処理

ケレン中





玄関枠

下地処理

錆止め塗布

---

---

---

---

---

---

---



玄関枠

上塗り 1 回目

---

---

---

---

---

---

---



玄関枠

上塗り 1 回目

施工中

---

---

---

---

---

---

---



玄関枠

上塗り 2 回目



玄関枠

上塗り 2 回目

施工中



玄関枠


施工完了





玄関枠

施工完了



玄関枠

施工完了



パイプシャフト

下地処理

ケレン中



パイプシャフト

下地処理

ケレン中



パイプシャフト

下地処理

錆止め塗布



パイプシャフト

下地処理

錆止め塗布

施工中





パイプシャフト

上塗り 1 回目



パイプシャフト

上塗り 2 回目



パイプシャフト

上塗り 2 回目

施工中



工事件名	
写真区分	パイプシャフト
完了	
撮影年月日	2019/12/09
施工者	ベストホーム株式会社

パイプシャフト

施工完了

---

---

---

---

---

---

---

---



工事件名	
写真区分	パイプシャフト
完了	
撮影年月日	2019/12/18
施工者	ベストホーム株式会社

パイプシャフト

施工完了

---

---

---

---

---

---

---

---



工事件名	
写真区分	パイプシャフト
完了	
撮影年月日	2019/12/09
施工者	ベストホーム株式会社

パイプシャフト

施工完了

---

---

---

---

---

---

---


---





面台


上塗り 1 回目



面台


上塗り 1 回目

施工中



面台


上塗り 2 回目



面台

上塗り 2回目

施工中



面台

施工完了



手摺り架台

上塗り





工事件名	
写真区分	手摺り架台 立ち上がり
一回目塗布 状況	
撮影年月日	2019/12/13
施工者	ベストホーム株式会社

手摺り架台

上塗り

施工中




工事件名	
写真区分	物干し金物
ケレン 状況	
撮影年月日	2019/11/30
施工者	ベストホーム株式会社

物干し金具

下地処理

ケレン中



工事件名	
写真区分	物干し金物
ケレン 状況	
撮影年月日	2019/11/30
施工者	ベストホーム株式会社

物干し金具

下地処理

ケレン中



物干し金具

下地処理

錆止め塗布



物干し金具

下地処理

錆止め塗布

施工中



物干し金具

上塗り 1 回目





物干し金具

上塗り 1 回目

施工中



物干し金具


上塗り 2 回目



物干し金具


上塗り 2 回目

施工中




物干し金具

施工完了



物干し金具

施工完了



隔て板

上塗り 1 回目





隔て板

上塗り 2 回目



ベランダ床


上塗り 1 回目



ベランダ床

上塗り 1 回目

施工中



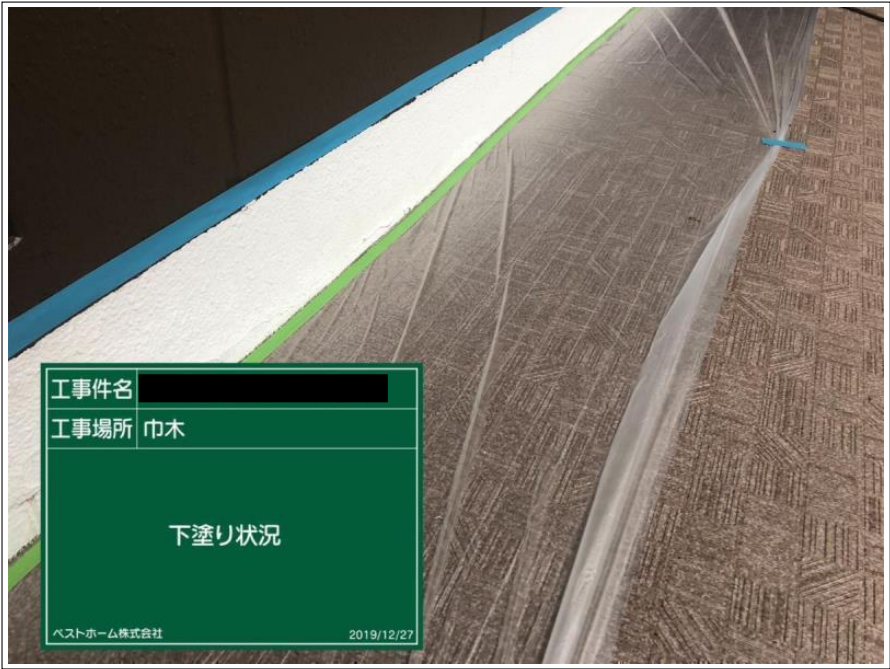
ベランダ床

上塗り 2 回目



ベランダ床

施工完了



基礎

下塗り





基礎

上塗り

基礎

上塗り

施工中

基礎

上塗り

施工中



鉄骨階段

下地処理

ケレン中



鉄骨階段

下地処理

ケレン中



鉄骨階段

下地処理

ケレン中





鉄骨階段

下地処理

ケレン中



鉄骨階段

下地処理

ケレン中



鉄骨階段

下地処理

錆止め塗布



下地処理

下地処理

錆止め塗布

施工中



鉄骨階段

下地処理

錆止め塗布

施工中




鉄骨階段

下地処理

錆止め塗布

施工中





鉄骨階段

下地処理

錆止め塗布

施工中



鉄骨階段

下地処理

錆止め塗布

完了



鉄骨階段

下地処理

錆止め塗布

完了



鉄骨階段

下地処理

錆止め塗布

完了



鉄骨階段

下地処理

錆止め塗布

完了



鉄骨階段

下地処理

錆止め塗布

完了





鉄骨階段

下地処理

錆止め塗布

完了



鉄骨階段

上塗り 1 回目



鉄骨階段

上塗り 1 回目

施工中



鉄骨階段

上塗り 1 回目

施工中



鉄骨階段

上塗り 1 回目

施工中



鉄骨階段

上塗り 2 回目





鉄骨階段

上塗り 2 回目

施工中



鉄骨階段

上塗り 2 回目

施工中



鉄骨階段

上塗り 2 回目

施工中



鉄骨階段

上塗り

完了



鉄骨階段

上塗り

完了



鉄骨階段

上塗り


完了





受水槽


下塗り



受水槽


下塗り

施工中



受水槽

上塗り 1回目



受水槽


上塗り 1 回目

施工中



受水槽

上塗り 2 回目



受水槽

上塗り 2 回目

施工中





受水槽

施工完了



塀

下塗り



塀

下塗り





塀

下塗り

施工中

---

---

---

---

---

---

---



塀

上塗り 1回目

---

---

---

---

---

---

---



塀

上塗り 1回目

施工中

---

---

---

---

---

---

---





塀

上塗り 2回目

---

---

---

---

---

---

---



塀

上塗り 2回目

施工中

---

---

---

---

---

---

---



フェンス

上塗り

施工中

---

---

---

---

---

---

---



塀

施工完了

---

---

---


---

---

---

---

---



照明取替え

施工中

---

---

---

---

---

---

---

---



照明取替え

施工中

---

---

---

---

---

---

---

---





照明取替え

施工中



照明取替え

施工中



照明取替え

施工完了




階段・通路

既存シート剥ぎ取り



階段・通路

既存シート剥ぎ取り



階段・通路

既存シート剥ぎ取り

完了





階段・通路

下塗り

---

---

---

---

---

---

---

---



階段・通路

防滑シート貼り

施工中

---

---

---


---

---

---

---

---



階段・通路

防滑シート貼り

施工中

---

---

---

---

---

---

---

---



階段・通路

防滑シート貼り


施工中



階段・通路

防滑シート貼り

施工中



階段・通路

防滑シート貼り

施工中





階段・通路

防滑シート貼り


施工中



階段・通路

防滑シート貼り

施工中



階段・通路

防滑シート貼り


施工中



階段・通路

防滑シート貼り

施工中



階段・通路


施工完了



階段・通路

施工完了





階段・通路

施工完了



看板

シーリング

完了



看板

シーリング

完了



完了検査

---

---

---

---

---

---

---

---



完了検査

---

---

---

---

---

---

---

---



完了検査

---

---

---

---

---

---

---

---





完了検査

---

---

---

---

---

---

---

---



完了検査

---

---

---

---

---

---

---

---



完了検査

---

---

---

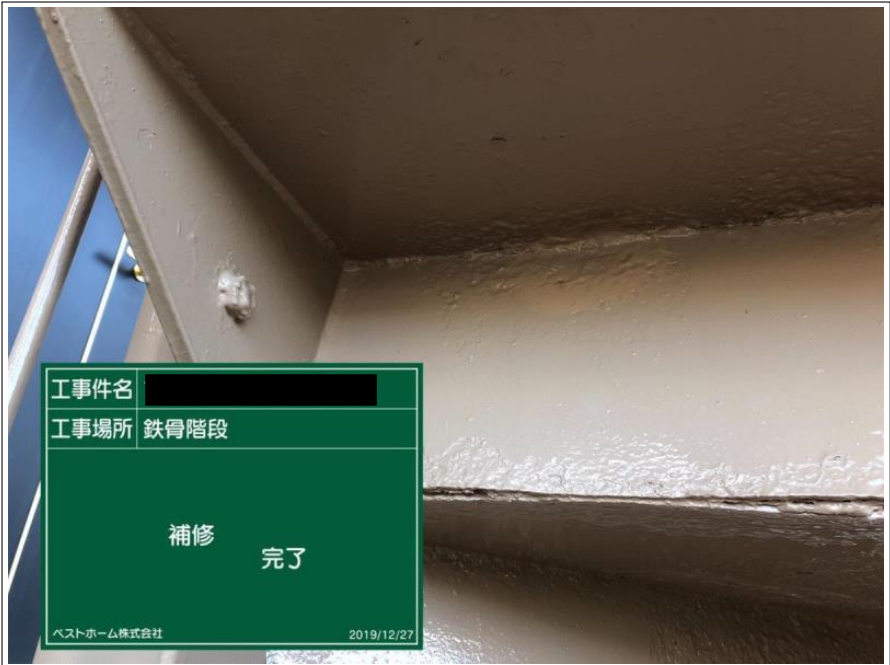
---

---

---

---

---



完了検査



足場解体



足場解体





屋上 下塗材

エピテックプライマー



屋上 下塗材

同上



壁 下塗材

ホワイトフィラーA



工 事 件 名	
写 真 区 分	
材料搬入 ホワイトフィラーA	
撮影年月日	2019/11/28
施 工 者	ベストホーム株式会社

壁 下塗材

同上



工 事 件 名	
写 真 区 分	
材料搬入 EC5000PCM	
撮影年月日	2019/12/10
施 工 者	ベストホーム株式会社

屋上 上塗材

EC-5000PCM

色：S0560-Y30R



工 事 件 名	
写 真 区 分	
材料搬入 EC5000PCM	
撮影年月日	2019/12/10
施 工 者	ベストホーム株式会社

屋上 上塗材

同上





壁 上塗材

EC-5000 PCM- I R

色 : アイアンバーグ



壁 上塗材

同上



壁 上塗材

EC-5000 PCM- I R

色 : パーチグレー



壁 上塗材

同上

---

---

---

---

---

---

---

---



壁

EC-2000 F

色：ベージュ

---

---

---

---

---

---

---

---



壁 上塗り材

同上

---

---

---

---

---

---

---

---





壁 石調部 上塗り材

グラナートSP

色：ペグマタイト



壁 石調部 上塗り材

同上



壁 磁器タイル部 上塗り材

リリカタイト



壁 磁器タイル部 上塗り材

同上



軒天 塗材

マルチエースII-JY

色: 19-90A



軒天 塗材

同上





鉄部 錆止め材

エポパワーメタル J Y

色 : グレー



鉄部 錆止め材

同上



付帯 塗材

マックスシールド1500 S i - J Y

色 : 19-20 B



付帯 塗材

同上



付帯 塗材

マックスシールド1500 S i - J Y

色 : 19-60 D



付帯 塗材

同上





付帯 塗材

一液NADウレタン



付帯 塗材

同上



基礎・塀 塗材

エクスファイン艶消

色：ブローケンホワイト



基礎・塀 塗材

同上



ベランダ 塗材

ケートトップライナー

色: シルバーグレー



ベランダ 塗材

同上





受水槽 塗材

ミラクプライマーSR



受水槽 塗材

同上



壁 下塗り材

ホワイトフィラーA

使用済み写真





屋上 上塗り材

EC-5000 PCM

色 : S0560-Y30 R

使用済み写真


---

---

---

---

---



壁 上塗り材

EC-5000 PCM- I R

アイアンバーク

使用済み写真

---

---

---

---

---



壁 上塗り材

EC-5000 PCM- I R

色 : パーチグレー

使用済み写真

---

---

---

---

---





壁 上塗り材

EC-2000 F

色：ベイジュ

使用済み写真

---

---

---

---

---



壁 石調部 中塗り材

グラナートミドルコート

色：ペグマタイト

使用済み写真

---

---

---

---

---



軒天 塗材

マルチエースII-JY

色：19-90 A

使用済み写真

---

---

---

---

---





工事件名 XXXXXXXXXX  
工事場所 XXXXXXXXXX  
  
使用済み  
材料  
  
ベストホーム株式会社 2019/12/27

付帯 塗材

マックスシールド1500 S i - J Y

色 : 19-60 D

使用済み写真

---

---

---

---

---



工事件名 XXXXXXXXXX  
工事場所 XXXXXXXXXX  
  
使用済み  
材料  
  
ベストホーム株式会社 2019/12/27

付帯 塗材

マックスシールド1500 S i - J Y

色 : 19-20 B

使用済み写真

---

---

---

---

---



工事件名 XXXXXXXXXX  
工事場所 XXXXXXXXXX  
  
使用済み  
材料  
  
ベストホーム株式会社 2019/12/27

基礎・塀 塗材

エクスファイン艶消

色 : ブロークンホワイト

使用済み写真

---

---

---

---

---





付帯 塗材

一液NADウレタン

使用済み写真



ベランダ 塗材

ケートトップライナー

色：シルバークレー

使用済み写真



施工完了



施工完了

---

---

---

---

---

---

---

---



施工完了

---

---

---

---

---

---

---

---



施工完了

---

---

---

---


---

---

---

---





施工完了

---

---

---

---

---

---

---

---

---



施工完了

---

---

---

---

---

---

---

---

---



施工完了

---

---

---

---


---

---

---

---

---



施工完了

---

---

---


---

---

---

---

---



施工完了

---

---

---

---

---

---

---

---



施工完了

---

---

---

---

---

---

---

---






施工完了



施工完了



施工完了



施工完了




施工完了



施工完了





施工完了



施工完了



施工完了



施工完了



施工完了



施工完了