

工事写真報告書

工 事 番 号 平成 30 年度

工 事 名

工 事 箇 所 屋根・外壁・その他塗装工事

工事住所 北九州市 門司区 柳町

工 期 着 手 平成 30 年 9 月 19 日

竣 工 平成 30 年 10 月 21 日

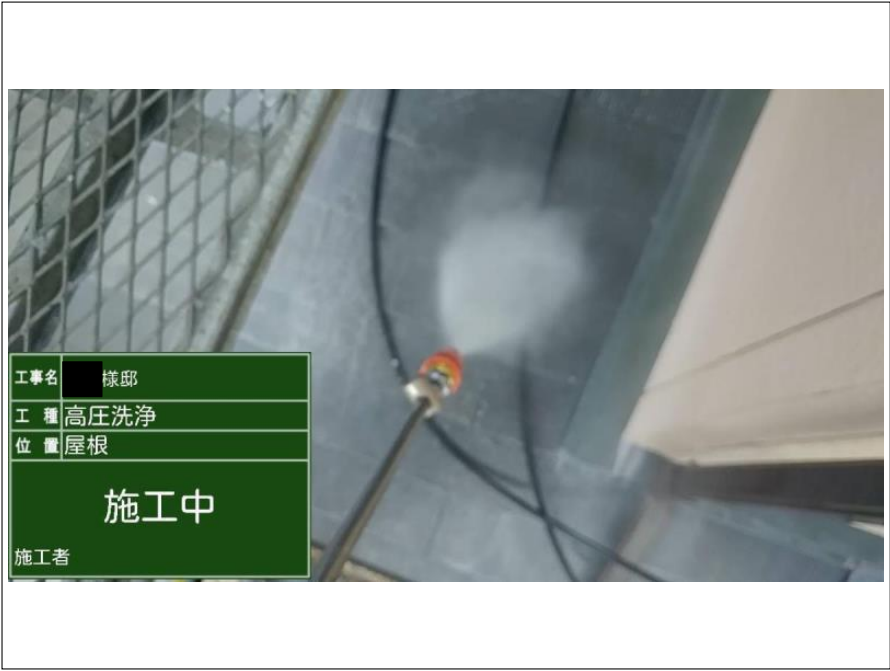
工事施工者 **ベストホーム株式会社**



施工前



高圧洗浄中




高圧洗浄中




高圧洗浄中




高圧洗浄中



高圧洗浄中



高圧洗浄中




高圧洗浄中




高圧洗浄中

屋根 施工前



屋根 施工前



屋根 タスペーサー施工中




屋根 タスペーサー施工中



屋根 ケレン



屋根 ケレン






屋根 板金部

錆止め



屋根 板金部

錆止め



屋根 下塗り


屋根 下塗り



屋根 上塗り1回目




屋根 上塗り1回目





屋根 上塗り1回目




屋根 上塗り1回目



屋根 上塗り2回目

工事名	様邸
工種	上塗り(二回目)
位置	屋根
施工中	
施工者	

屋根 上塗り2回目




工事名	様邸
工種	上塗り(二回目)
位置	屋根
施工中	
施工者	


屋根 上塗り2回目




屋根 上塗り2回目




屋根 完了



屋根 完了



屋根 完了





外壁 クラック補修



外壁 クラック補修



外壁 クラック補修



外壁 クラック補修



外壁 シーリング除去



外壁 シーリング除去

外壁 シーリング除去





外壁 シーリング除去



外壁 シーリング

プライマー塗布





外壁 シーリング

プライマー塗布




外壁 シーリング充填



外壁 シーリング充填



外壁 シーリング充填



外壁 シーリング充填




外壁 シーリング

ヘラ押え

外壁 シーリング

ヘラ押え



工事名	様邸
工種	シーリング
位置	
施工中	
施工者	

外壁 施工前



工事名	様邸
工種	
位置	外壁
施工前	
施工者	

外壁 施工前



工事名	様邸
工種	
位置	外壁
施工前	
施工者	

外壁 バリアー



外壁 バリアー




外壁 下塗り



外壁 下塗り




外壁 下塗り



外壁 下塗り






工事名	様邸
工種	上塗り(一回目)
位置	外壁
施工中	
施工者	

外壁 上塗り1回目




工事名	様邸
工種	上塗り(一回目)
位置	外壁
施工中	
施工者	

外壁 上塗り1回目



工事名	様邸
工種	上塗り(二回目)
位置	外壁
施工中	
施工者	


外壁 上塗り2回目



外壁 上塗り2回目



外壁 上塗り2回目




外壁 上塗り2回目



外壁 上塗り2回目



外壁 上塗り2回目




外壁 完了

外壁 完了



軒天 施工前




軒天 施工前



軒天 上塗り1回目



軒天 上塗り1回目



軒天 上塗り2回目




軒天 上塗り2回目

軒天 施工完了

軒天 施工完了



破風板 クラック補修



破風板 クラック補修



破風板 クラック補修



破風板 クラック補修



破風板 クラック補修




破風板 完了

樋 施工前

樋 施工前

樋 上塗り1回目



工事名	様邸
工種	
位置	樋
施工前	
施工者	



工事名	様邸
工種	
位置	樋
施工前	
施工者	



工事名	様邸
工種	上塗り(一回目)
位置	樋
施工中	
施工者	

樋 上塗り1回目

工事名	様邸
工 種	上塗り(一回目)
位 置	樋
施工中	
施工者	

工事名	様邸
工 種	
位 置	樋
完了	
施工者	

樋 完了

工事名	様邸
工 種	
位 置	樋
完了	
施工者	


樋 完了

シャッターBOX 施工前



工事名	様邸
工種	
位置	付帯
施工前	
施工者	

シャッターBOX ケレン



工事名	様邸
工種	ケレン
位置	付帯
施工中	
施工者	

シャッターBOX ケレン



工事名	様邸
工種	ケレン
位置	付帯
施工中	
施工者	



シャッターBOX サビ止め




シャッターBOX サビ止め



シャッターBOX サビ止め



シャッター 施工前



シャッター ケレン



シャッター ケレン

シャッター サビ止め



工事名	様邸
工種	錆止め
位置	雨戸
施工中	
施工者	

シャッター サビ止め



工事名	様邸
工種	錆止め
位置	雨戸
施工中	
施工者	

シャッター 上塗り1回目



工事名	様邸
工種	上塗り
位置	雨戸
施工中	
施工者	

シャッター 上塗り2回目



シャッター 上塗り2回目





シャッター 完了



シャッター 完了

水切り


基礎 上塗り1回目




基礎 上塗り1回目



基礎 上塗り2回目



基礎 上塗り2回目




基礎 完了



基礎 完了



ベランダ床 下塗り



ベランダ床 下塗り



工事名	様邸
工種	下塗り
位置	ベランダ床
施工中	
施工者	

ベランダ床 下塗り



ベランダ床 下塗り






ベランダ床 下塗り




ベランダ床 上塗り1回



ベランダ床 上塗り1回



ベランダ床 上塗り1回



ベランダ床 上塗り2回





ベランダ床 上塗り2回

ベランダ床 上塗り2回

ベランダ床 完了

ベランダ床 完了



完了

屋根 下塗材

サーモテックシーラー（グレー）

屋根 上塗材

超低汚染リファイン500 S i - I R

ヤララブラウン



外壁 下塗材

エポパワーシーラー（白）

外壁 上塗材

超低汚染リファイン1000 S i - I R
パールビスケット

軒天

マルチエースⅡ-J Y
N-9 0



工事名	様邸
工種	
位置	
使用材料	
施工者	



工事名	様邸
工種	
位置	
使用材料	
施工者	



工事名	様邸
工種	
位置	
使用材料	
施工者	

付帯

マックスシールド1500 S i - J Y

1 9 - 2 0 B

防カビ材

アステックプラス S

屋根 縁切り材

タスペーサー



工事名	様邸
工 種	
位 置	
使用材料	
施工者	



工事名	様邸
工 種	
位 置	
使用材料	
施工者	



工事名	様邸
工 種	
位 置	
使用材料	
施工者	

屋根 下塗材

サーモテックシーラー (グレー)

(空缶)

屋根 上塗材

超低汚染リファイン500 S i - I R

ヤララブラウン

(空缶)

外壁 下塗材

エポパワーシーラー (白)

(空缶)



工事名	様邸
工種	
位置	
使用済み材料	
施工者	



工事名	様邸
工種	
位置	
使用済み材料	
施工者	



工事名	様邸
工種	
位置	
使用済み材料	
施工者	

外壁 上塗材

超低汚染リファイン1000 S i - I R
パールビスケット

(空缶)

軒天


マルチエースⅡ- J Y
N - 9 0

(空缶)

付帯

マックスシールド1500 S i - J Y
1 9 - 2 0 B

(空缶)



工事名	様邸
工 種	
位 置	

使用済み材料


施工者



工事名	様邸
工 種	
位 置	

使用済み材料

施工者



工事名	様邸
工 種	
位 置	

使用済み材料

施工者