

工事写真報告書

工事番号 令和 2 年度

工事名

工事箇所 屋根・外壁・付帯 塗装工事, 白蟻予防工事

工事住所 北九州市 小倉北区 板櫃町

工 期 着 手 令和 2 年 8 月 17 日

竣 工 令和 2 年 9 月 15 日

工事施工者 ベストホーム株式会社



施工前



施工前



施工前



足場組立




足場組立



足場組立



足場組立



足場組立



足場組立



足場組立完了




高圧洗浄

屋根



高圧洗浄

屋根



高圧洗浄

屋根


完了



高圧洗浄

屋根

完了



高圧洗浄

樋中

完了



工事件名 様邸屋根・外壁・その他塗装工事
工 種 塗装工事
天井
高圧洗浄
撮影年月日 2020/08/19 施 工 者 ベストホーム株式会社

高圧洗浄

軒天



工事件名 様邸屋根・外壁・その他塗装工事
工 種 塗装工事
天井
高圧洗浄
撮影年月日 2020/08/19 施 工 者 ベストホーム株式会社

高圧洗浄

軒天



工事件名 様邸屋根・外壁・その他塗装工事
工 種 塗装工事
天井
高圧洗浄
完了
撮影年月日 2020/08/22 施 工 者 ベストホーム株式会社

高圧洗浄

軒天

完了



高圧洗浄

2 階外壁



高圧洗浄

2 階外壁



高圧洗浄

1 階外壁



高圧洗浄

1 階外壁



高圧洗浄

外壁カビ発生部



高圧洗浄

外壁カビ発生部



高圧洗浄

2階外壁

完了



高圧洗浄

1階外壁

完了



高圧洗浄

外壁カビ発生部

完了



高圧洗浄

窓



高圧洗浄

基礎



高圧洗浄

基礎



高圧洗浄

基礎

完了



高圧洗浄

玄関ドア




高圧洗浄

ブロック塀




高圧洗浄

その他



屋根

施工前



屋根

板金部

施工前



工事件名 様邸屋根.外壁.その他塗装工事

工 種 塗装工事

屋根 クラック部
着工前

撮影年月日 2020/08/22 施 工 者 ベストホーム株式会社

屋根

クラック部

施工前



工事件名 様邸屋根.外壁.その他塗装工事

工 種 塗装工事

屋根板金
ケレン

撮影年月日 2020/08/21 施 工 者 ベストホーム株式会社

屋根

板金部

下地処理

ケレン中



工事件名 様邸屋根.外壁.その他塗装工事

工 種 塗装工事

屋根板金
ケレン

撮影年月日 2020/08/21 施 工 者 ベストホーム株式会社

屋根

板金部

下地処理

ケレン中




屋根

板金部

下地処理

ケレン完了



屋根

板金部

下地処理

錆止め塗布




屋根

板金部

下地処理

錆止め塗布

施工中



屋根

板金部

下地処理

錆止め塗布

完了



屋根


下塗り 1 回目



屋根

下塗り 1 回目

施工中



工事件名 様邸屋根.外壁.その他塗装工事

工 種 塗装工事

屋根


下塗り(シーラー)
1回目 完了

撮影年月日 2020/08/21 施 工 者 ベストホーム株式会社

屋根

下塗り 1 回目

完了



工事件名 様邸屋根.外壁.その他塗装工事

工 種 塗装工事

屋根
タスペーサー付
着工前

撮影年月日 2020/08/21 施 工 者 ベストホーム株式会社

屋根

タスペーサー設置

施工前



工事件名 様邸屋根.外壁.その他塗装工事

工 種 塗装工事

屋根
タスペーサー付
取り付け

撮影年月日 2020/08/21 施 工 者 ベストホーム株式会社


屋根

タスペーサー設置

施工中



工事件名 様邸屋根.外壁.その他塗装工事
工 種 塗装工事
屋根
タスペーサー付
取り付け
撮影年月日 2020/08/21 施 工 者 ベストホーム株式会社



工事件名 様邸屋根.外壁.その他塗装工事
工 種 塗装工事
屋根
タスペーサー付
完了
撮影年月日 2020/08/21 施 工 者 ベストホーム株式会社



工事件名 様邸屋根.外壁.その他塗装工事
工 種 塗装工事
屋根
下塗り(シーラー)
2回目
撮影年月日 2020/08/22 施 工 者 ベストホーム株式会社

屋根

タスペーサー設置

施工中


屋根

タスペーサー設置

完了

屋根


下塗り 2 回目



屋根

下塗り 2回目

施工中



屋根

下塗り 2回目

完了



屋根

下塗り 2回目

完了



屋根

下塗り 2 回目

完了



屋根

クラック部

タスマジック補修

施工中



屋根

クラック部

タスマジック補修

施工中



屋根

クラック部


タスマジック補修

完了



屋根


上塗り 1 回目



屋根

上塗り 1 回目

施工中



屋根


上塗り 1 回目

完了



屋根

上塗り 2 回目



屋根

上塗り 2 回目

施工中



屋根

施工完了



屋根

施工完了



屋根

施工完了




屋根

施工完了



軒天

施工前



軒天

上塗り 1 回目



軒天

上塗り 1 回目


施工中



軒天

上塗り 1 回目

完了



軒天

上塗り 2 回目



軒天

上塗り 2 回目

施工中



軒天

施工完了



軒天

施工完了



工事件名 様邸屋根・外壁・その他塗装工事

工 種 塗装工事

2F外壁

着工前

撮影年月日 2020/08/19 施 工 者 ベストホーム株式会社

外壁 2階

施工前



工事件名 様邸屋根・外壁・その他塗装工事

工 種 塗装工事

1F外壁

着工前

撮影年月日 2020/08/19 施 工 者 ベストホーム株式会社

外壁 1階

施工前



工事件名 様邸屋根・外壁・その他塗装工事

工 種 塗装工事

カビ発生部

着工前

撮影年月日 2020/08/19 施 工 者 ベストホーム株式会社

外壁 カビ発生部

施工前



シーリング打ち増し

施工前



シーリング打ち増し

清掃



シーリング打ち増し

清掃

施工中



工事件名 様邸屋根・外壁・その他塗装工事

工 種 シーリング工事

サッシ廻り
プライマー塗布

撮影年月日 2020/08/21 施 工 者 ベストホーム株式会社

シーリング打ち増し

プライマー塗布



工事件名 様邸屋根・外壁・その他塗装工事

工 種 シーリング工事

サッシ廻り
プライマー塗布

撮影年月日 2020/08/21 施 工 者 ベストホーム株式会社

シーリング打ち増し

プライマー塗布

施工中



工事件名 様邸屋根・外壁・その他塗装工事

工 種 シーリング工事

サッシ廻り
プライマー塗布
完了

撮影年月日 2020/08/21 施 工 者 ベストホーム株式会社

シーリング打ち増し

プライマー塗布

完了



シーリング打ち増し

シーリング打ち



シーリング打ち増し

シーリング打ち

施工中



シーリング打ち増し

シーリング打ち

施工中



シーリング打ち増し

シーリング打ち

完了



シーリング打ち増し

シーリングヘラ押さえ



シーリング打ち増し

シーリングヘラ押さえ

施工中



シーリング打ち増し


シーリングヘラ押さえ

施工中



シーリング打ち増し

施工完了



シーリング打ち増し

施工完了



シーリング打ち替え

施工前



シーリング打ち替え

既存撤去



シーリング打ち替え

既存撤去

施工中



シーリング打ち替え

既存撤去

完了



シーリング打ち替え

既存撤去

完了



シーリング打ち替え

清掃



工事件名 様邸屋根・外壁・その他塗装工事

工 種 シーリング工事

目地部
外壁
清掃

撮影年月日 2020/08/19 施 工 者 ベストホーム株式会社

シーリング打ち替え

清掃

施工中



工事件名 様邸屋根・外壁・その他塗装工事

工 種 シーリング工事

目地部
外壁
清掃
完了

撮影年月日 2020/08/19 施 工 者 ベストホーム株式会社

シーリング打ち替え

清掃

完了



工事件名 様邸屋根・外壁・その他塗装工事

工 種 シーリング工事

目地部
外壁
プライマー塗布

撮影年月日 2020/08/19 施 工 者 ベストホーム株式会社

シーリング打ち替え

プライマー塗布



シーリング打ち替え

プライマー塗布

施工中



シーリング打ち替え

プライマー塗布

完了



シーリング打ち替え

シーリング充填



工事件名 様邸屋根・外壁・その他塗装工事

工 種 シーリング工事

目地部
外壁
シーリング打ち

撮影年月日 2020/08/21 施 工 者 ベストホーム株式会社

シーリング打ち替え

シーリング充填

施工中



工事件名 様邸屋根・外壁・その他塗装工事

工 種 シーリング工事

目地部
外壁
シーリング打ち
完了

撮影年月日 2020/08/21 施 工 者 ベストホーム株式会社

シーリング打ち替え

シーリング充填

完了



工事件名 様邸屋根・外壁・その他塗装工事

工 種 シーリング工事

目地部
外壁
ヘラ押さえ

撮影年月日 2020/08/21 施 工 者 ベストホーム株式会社

シーリング打ち替え

シーリングヘラ押さえ



工事件名 様邸屋根・外壁・その他塗装工事

工 種 シーリング工事

目地部
外壁
ヘラ押さえ

撮影年月日 2020/08/21 施 工 者 ヘストホーム株式会社

シーリング打ち替え

シーリングヘラ押さえ

施工中



工事件名 様邸屋根・外壁・その他塗装工事

工 種 シーリング工事

目地部
外壁
完了

撮影年月日 2020/08/21 施 工 者 ヘストホーム株式会社

シーリング打ち替え

施工完了



シーリング打ち替え

施工完了



外壁 カビ発生部

防カビ下塗り

バリヤー塗布



外壁 カビ発生部

防カビ下塗り

バリヤー塗布

施工中



外壁 カビ発生部

防カビ下塗り

バリヤー塗布

完了



外壁 2階

下塗り



外壁 2階

下塗り

施工中



外壁 2階

下塗り

施工中



外壁 1階

下塗り



外壁 1階

下塗り

施工中



外壁 カビ発生部

下塗り



外壁 カビ発生部

下塗り

施工中



外壁 2階

下塗り

完了



外壁 1階

下塗り

完了



工事件名 様邸屋根、外壁、その他塗装工事

工 種 塗装工事

カビ発生部

下塗り
完了

撮影年月日 2020/08/24 施 工 者 ペストホーム株式会社

外壁 カビ発生部

下塗り

完了



工事件名 様邸屋根、外壁、その他塗装工事

工 種 塗装工事

2F外壁

上塗り1回目

撮影年月日 2020/08/24 施 工 者 ペストホーム株式会社

外壁 2階

上塗り 1回目



工事件名 様邸屋根、外壁、その他塗装工事

工 種 塗装工事

2F外壁

上塗り1回目

撮影年月日 2020/08/24 施 工 者 ペストホーム株式会社

外壁 2階

上塗り 1回目

施工中



工事件名 様邸屋根、外壁、その他塗装工事

工 種 塗装工事

1F外壁
上塗り1回目

撮影年月日 2020/08/24 施 工 者 ベストホーム株式会社

外壁 1階

上塗り 1 回目



工事件名 様邸屋根、外壁、その他塗装工事

工 種 塗装工事

1F外壁
上塗り1回目

撮影年月日 2020/08/24 施 工 者 ベストホーム株式会社

外壁 1階

上塗り 1 回目

施工中



工事件名 様邸屋根、外壁、その他塗装工事

工 種 塗装工事

アステックプラス
投入

撮影年月日 2020/08/25 施 工 者 ベストホーム株式会社

外壁 カビ発生部

上塗材料混入攪拌

防カビ添加材：アステックプラスS



工事件名 様邸屋根、外壁、その他塗装工事

工 種 塗装工事

カビ発生部
上塗り1回目
(アステックプラ
ス入り)

撮影年月日 2020/08/24 施 工 者 ベストホーム株式会社

外壁 カビ発生部

上塗り 1 回目 (アステックプラス入
り)



工事件名 様邸屋根、外壁、その他塗装工事

工 種 塗装工事

カビ発生部
上塗り1回目
(アステックプラ
ス入り)

撮影年月日 2020/08/24 施 工 者 ベストホーム株式会社

外壁 カビ発生部

上塗り 1 回目 (アステックプラス入
り)

施工中



工事件名 様邸屋根、外壁、その他塗装工事

工 種 塗装工事

2F外壁

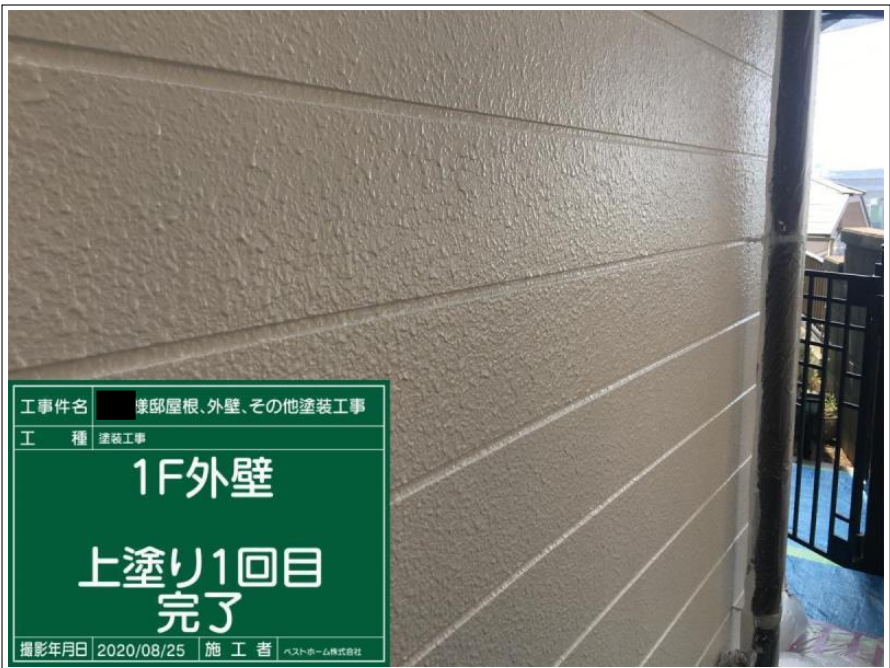
上塗り1回目
完了

撮影年月日 2020/08/25 施 工 者 ベストホーム株式会社

外壁 2階

上塗り 1 回目

完了



外壁 1階

上塗り 1 回目

完了



外壁 カビ発生部

上塗り 1 回目 (アステックプラス入
り)

完了



外壁 2階

上塗り 2 回目



外壁 2階

上塗り 2回目

施工中



外壁 1階

上塗り 2回目



外壁 1階

上塗り 2回目

施工中



外壁 カビ発生部

上塗り 2回目



外壁 カビ発生部


上塗り 2回目

施工中



外壁 2階

施工完了




外壁 2階

施工完了



外壁 1階

施工完了



外壁 1階

施工完了



工事件名 様邸屋根、外壁、その他塗装工事

工 種 塗装工事

カビ発生部

完了

撮影年月日 2020/08/27 施 工 者

外壁 カビ発生部

施工完了



工事件名 様邸屋根、外壁、その他塗装工事

工 種 塗装工事

破風

着工前

撮影年月日 2020/08/26 施 工 者

破風

施工前



工事件名 様邸屋根、外壁、その他塗装工事

工 種 塗装工事

破風

ケレン

撮影年月日 2020/08/26 施 工 者

破風

下地処理

ケレン中



破風

下地処理

ケレン中



破風

下地処理

ケレン完了



破風


上塗り 1 回目



破風

上塗り 1 回目


施工中



破風

上塗り 1 回目

完了



破風

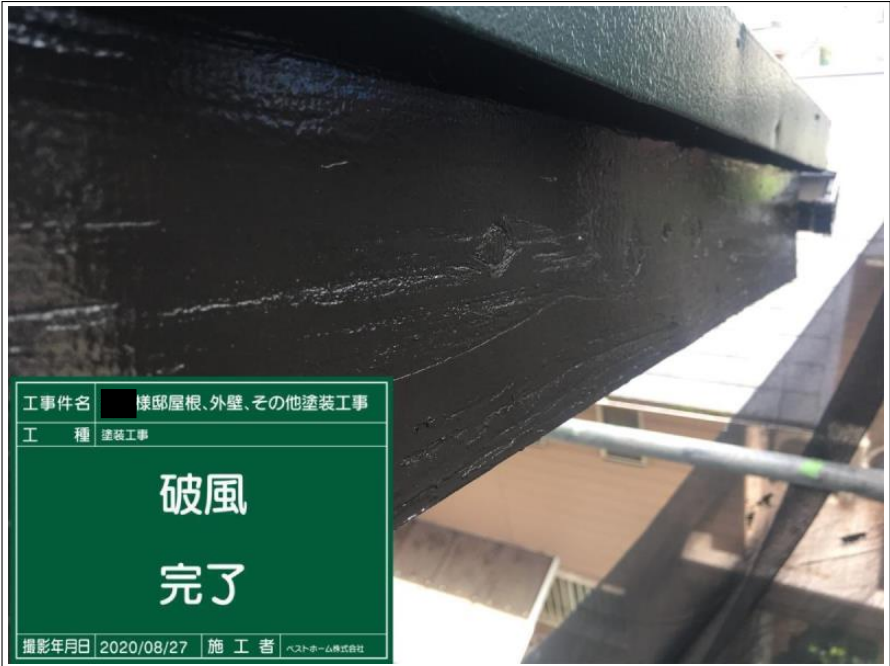
上塗り 2 回目



破風

上塗り 2 回目

施工中



破風

施工完了



破風

施工完了



破風

施工完了



鼻隠し

施工前



鼻隠し

下地処理

ケレン中



工事件名 ■ 様邸屋根、外壁、その他塗装工事
工 種 塗装工事
**鼻隠し
ケレン**
撮影年月日 2020/08/26 施 工 者 ベストホーム株式会社

鼻隠し

下地処理

ケレン中



工事件名 ■ 様邸屋根、外壁、その他塗装工事
工 種 塗装工事
**鼻隠し
ケレン 完了**
撮影年月日 2020/08/26 施 工 者 ベストホーム株式会社

鼻隠し

下地処理


ケレン完了



工事件名 ■ 様邸屋根、外壁、その他塗装工事
工 種 塗装工事
**鼻隠し
上塗り1回目**
撮影年月日 2020/08/26 施 工 者 ベストホーム株式会社

鼻隠し


上塗り 1 回目



鼻隠し

上塗り 1 回目

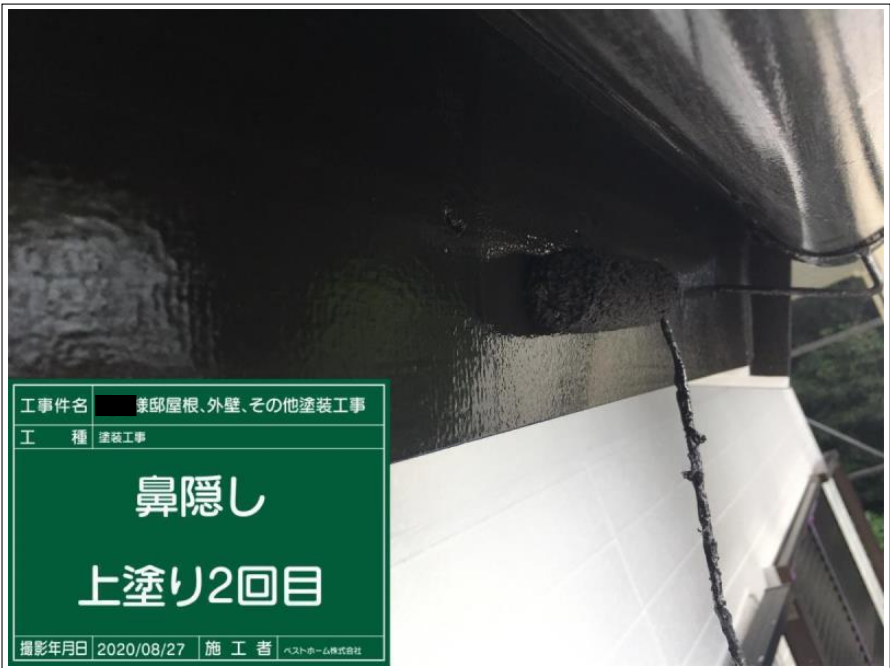
施工中



鼻隠し

上塗り 1 回目

完了



鼻隠し


上塗り 2 回目



鼻隠し

上塗り 2 回目

施工中



鼻隠し

施工完了



鼻隠し

施工完了



雨樋 バンド部

施工前



雨樋 バンド部

下地処理

ケレン中



雨樋 バンド部

下地処理

ケレン中



工事件名 様邸屋根・外壁・その他塗装工事
工 種 塗装工事
雨樋
バンド部
ケレン 完了
撮影年月日 2020/08/21 施 工 者 ヘストホーム株式会社

雨樋 バンド部

下地処理

ケレン完了



工事件名 様邸屋根・外壁・その他塗装工事
工 種 塗装工事
雨樋
バンド部
下塗り(錆止め)
撮影年月日 2020/08/21 施 工 者 ヘストホーム株式会社

雨樋 バンド部

下地処理

錆止め塗布



工事件名 様邸屋根・外壁・その他塗装工事
工 種 塗装工事
雨樋
バンド部
下塗り(錆止め)
撮影年月日 2020/08/21 施 工 者 ヘストホーム株式会社

雨樋 バンド部

下地処理

錆止め塗布

施工中



工事件名 様邸屋根、外壁、その他塗装工事

工 種 塗装工事

雨樋
バンド部
下塗り(錆止め)
完了

撮影年月日 2020/08/21 施 工 者 ヘストホーム株式会社

雨樋 バンド部

下地処理

錆止め塗布

完了



工事件名 様邸屋根、外壁、その他塗装工事

工 種 塗装工事

雨樋
着工前

撮影年月日 2020/08/26 施 工 者 ヘストホーム株式会社

雨樋

施工前



工事件名 様邸屋根、外壁、その他塗装工事

工 種 塗装工事

雨樋
ケレン

撮影年月日 2020/08/26 施 工 者 ヘストホーム株式会社

雨樋

下地処理

ケレン中



工事件名 様邸屋根、外壁、その他塗装工事

工 種 塗装工事

雨樋
ケレン

撮影年月日 2020/08/26 施 工 者 ベストホーム株式会社

雨樋

下地処理

ケレン中



工事件名 様邸屋根、外壁、その他塗装工事

工 種 塗装工事

雨樋
ケレン
完了

撮影年月日 2020/08/26 施 工 者 ベストホーム株式会社

雨樋

下地処理

ケレン完了



工事件名 様邸屋根、外壁、その他塗装工事

工 種 塗装工事

雨樋
上塗り1回目

撮影年月日 2020/08/26 施 工 者 ベストホーム株式会社

雨樋

上塗り 1 回目



雨樋

上塗り 1 回目

施工中



雨樋

上塗り 1 回目

施工中



雨樋

上塗り 1 回目

完了



雨樋

上塗り 2 回目



雨樋

上塗り 2 回目

施工中



雨樋

施工完了



雨樋

施工完了



小庇

施工前



小庇

下地処理

ケレン中



小庇

下地処理

ケレン中



小庇

下地処理

ケレン完了



小庇

下地処理

錆止め塗布



小庇

下地処理

錆止め塗布

施工中



小庇

下地処理


錆止め塗布

完了



小庇

上塗り 1 回目



工事件名 様邸屋根、外壁、その他塗装工事

工 種 塗装工事

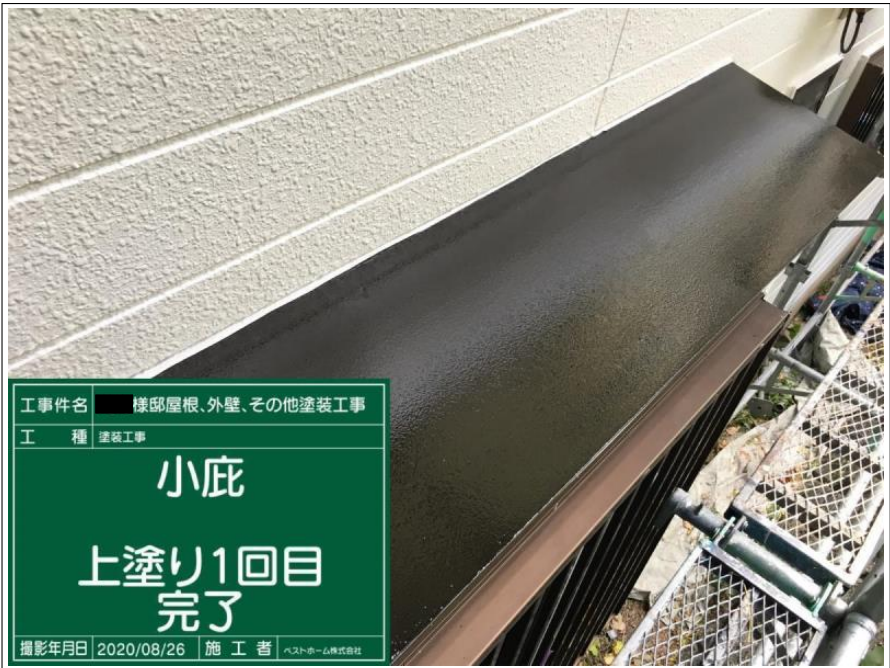
小庇
上塗り1回目

撮影年月日 2020/08/26 施 工 者 ベストホーム株式会社

小庇

上塗り 1 回目

施工中



工事件名 様邸屋根、外壁、その他塗装工事

工 種 塗装工事

小庇
上塗り1回目
完了

撮影年月日 2020/08/26 施 工 者 ベストホーム株式会社

小庇

上塗り 1 回目

完了



工事件名 様邸屋根、外壁、その他塗装工事

工 種 塗装工事

小庇
上塗り2回目

撮影年月日 2020/08/27 施 工 者 ベストホーム株式会社

小庇


上塗り 2 回目



小庇

上塗り 2 回目

施工中




小庇

施工完了




小庇

施工完了



小庇

施工完了



庇

施工完了



雨戸

施工前

工事件名	様邸屋根、外壁、その他塗装工事
工 種	塗装工事
雨戸	
着工前	
撮影年月日	2020/08/26
施 工 者	ベストホーム株式会社



雨戸

下地処理

ケレン中



雨戸

下地処理

ケレン中



雨戸

下地処理

ケレン中



雨戸

下地処理

ケレン完了



雨戸

下地処理

錆止め塗布



雨戸

下地処理

錆止め塗布

施工中



雨戸

下地処理

錆止め塗布

完了



雨戸

上塗り 1 回目



雨戸

上塗り 1 回目

施工中



雨戸

上塗り 1 回目

完了



雨戸


上塗り 2 回目



雨戸

上塗り 2 回目

施工中



雨戸

施工完了



雨戸

施工完了



換気フード

施工前



換気フード

下地処理

ケレン中



換気フード

下地処理

ケレン中



換気フード

下地処理

ケレン完了



換気フード

下地処理

錆止め塗布



換気フード

下地処理

錆止め塗布

施工中



換気フード

下地処理

錆止め塗布

完了



換気フード

上塗り 1 回目



換気フード

上塗り 1 回目

施工中



換気フード

上塗り 1 回目

完了



換気フード

上塗り 2 回目



換気フード


上塗り 2 回目

施工中



換気フード

施工完了



換気フード

施工完了



水切り

施工前



水切り

下地処理

ケレン中



水切り

下地処理

ケレン中



水切り

下地処理

ケレン完了



水切り

下地処理

錆止め塗布



工事件名 様邸屋根・外壁・その他塗装工事

工 種 塗装工事

土台水切

下塗り(錆止め)

撮影年月日 2020/08/21 施 工 者 ヘストホーム株式会社

水切り

下地処理

錆止め塗布

施工中



工事件名 様邸屋根・外壁・その他塗装工事

工 種 塗装工事

土台水切

下塗り(錆止め)

完了

撮影年月日 2020/08/21 施 工 者 ヘストホーム株式会社

水切り

下地処理

錆止め塗布

完了



工事件名 様邸屋根・外壁・その他塗装工事

工 種 塗装工事

土台水切

上塗り1回目

撮影年月日 2020/08/27 施 工 者 ヘストホーム株式会社

水切り

上塗り 1 回目



水切り

上塗り 1 回目

施工中



水切り

上塗り 2 回目



水切り

上塗り 2 回目

施工中



工事件名 ■ 様邸屋根、外壁、その他塗装工事
工 種 塗装工事
**土台水切
完了**
撮影年月日 2020/08/28 施 工 者 ペストホーム株式会社

水切り

施工完了



水切り

施工完了



工事件名 ■ 様邸屋根、外壁、その他塗装工事
工 種 塗装工事
**基礎
着工前**
撮影年月日 2020/08/19 施 工 者 ペストホーム株式会社

基礎

施工前



基礎 クラック部

施工前



基礎 クラック部

下地処理

ケレン中



基礎 クラック部

下地処理

ケレン中



基礎 クラック部

下地処理

ケレン完了



基礎 クラック部

清掃



基礎 クラック部

清掃

施工中



基礎 クラック部

清掃

完了



基礎 クラック部

プライマー塗布



基礎 クラック部

プライマー塗布

施工中



工事件名 様邸屋根・外壁・その他塗装工事

工 種 シーリング工事

基礎

プライマー塗布
完了

撮影年月日 2020/08/21 施 工 者 ベストホーム株式会社

基礎 クラック部

プライマー塗布

完了



工事件名 様邸屋根・外壁・その他塗装工事

工 種 シーリング工事

基礎

シーリング打ち

撮影年月日 2020/08/21 施 工 者 ベストホーム株式会社

基礎 クラック部

シーリング打ち



工事件名 様邸屋根・外壁・その他塗装工事

工 種 シーリング工事

基礎

シーリング打ち

撮影年月日 2020/08/21 施 工 者 ベストホーム株式会社

基礎 クラック部

シーリング打ち

施工中



基礎 クラック部

シーリング打ち

完了



基礎 クラック部

シーリングヘラ押さえ



基礎 クラック部

シーリングヘラ押さえ

施工中



工事件名 ■ 様邸屋根、外壁、その他塗装工事
工 種 シーリング工事
基礎
完了
撮影年月日 2020/08/21 施 工 者 ベストホーム株式会社

基礎 クラック部

施工完了



工事件名 ■ 様邸屋根、外壁、その他塗装工事
工 種 塗装工事
基礎
上塗り1回目
撮影年月日 2020/08/28 施 工 者 ベストホーム株式会社

基礎

上塗り 1 回目



工事件名 ■ 様邸屋根、外壁、その他塗装工事
工 種 塗装工事
基礎
上塗り1回目
撮影年月日 2020/08/28 施 工 者 ベストホーム株式会社

基礎

上塗り 1 回目

施工中



基礎

上塗り 1 回目

完了



基礎

上塗り 2 回目



基礎

上塗り 2 回目

施工中



基礎

施工完了



基礎

施工完了



樋 補修

施工前



樋 補修

施工完了




樋 補修

施工完了



検査



検査

手直し中



検査

手直し中



検査

手直し中



清掃



足場解体



足場解体



足場解体



足場解体



屋根 下塗材

サーモテックシーラー

色：ホワイト



屋根 下塗材

サーモテックシーラー

色：グレー



壁 下塗材

ホワイトフィラーA



屋根 上塗材

超低汚染リファイン500 S i - I R

色：カレッジグリーン



壁 上塗材

超低汚染リファイン1000 Si-IR

色：クールホワイト



軒天 塗材

マルチエースⅡ-JY

色：N-90



付帯 塗材

マックスシールド1500 Si-JY

色：19-20B



鉄部 錆止め材

エポパワーメタル J Y



基礎 塗材

ベースガード



屋根 縁切り材

タスペーサー



工 事 件 名 様邸屋根・外壁・その他塗装工事
工 種 塗装工事

**材料搬入
バリアー**

撮影年月日 2020/08/21 施 工 者 ヘストホーム株式会社

防カビ 下塗材

バリアー



工 事 件 名 様邸屋根・外壁・その他塗装工事
工 種 シーリング工事

**材料搬入
アステックシール
専用プライマー
2缶**

撮影年月日 2020/08/21 施 工 者 ヘストホーム株式会社

シーリング材

アステックシール専用プライマー



工 事 件 名 様邸屋根・外壁・その他塗装工事
工 種 塗装工事

使用済材料


撮影年月日 2020/08/22 施 工 者 ヘストホーム株式会社

屋根 下塗材

サーモテックシーラー

色：ホワイト

空缶写真



工事件名 様邸屋根、外壁、その他塗装工事

工 種 塗装工事

使用済材料

撮影年月日 2020/08/22 施 工 者 ヘストホーム株式会社

屋根 下塗材

サーモテックシーラー

色：グレー

空缶写真



工事件名 様邸屋根、外壁、その他塗装工事

工 種 塗装工事

使用済み材料

撮影年月日 2020/08/27 施 工 者 ヘストホーム株式会社

壁 下塗材

ホワイトフィラーA

空缶写真



工事件名 様邸屋根、外壁、その他塗装工事

工 種 塗装工事

使用済み材料

撮影年月日 2020/08/27 施 工 者 ヘストホーム株式会社

屋根 上塗材

超低汚染リファイン500 Si-IR

色：カレッジグリーン

空缶写真




壁 上塗材

超低汚染リファイン1000 S i - I R

色：クールホワイト

空缶写真



軒天 塗材

マルチエースII-J Y

色：N-90

使用済み写真



鉄部 錆止め材

エポパワーメタルJ Y

使用済み写真



工事件名 ■ 様邸屋根、外壁、その他塗装工事

工 種 塗装工事

使用済み材料

撮影年月日 2020/08/28 施 工 者 ベストホーム株式会社

基礎 塗材

ベースガード

使用済み写真



工事件名 ■ 様邸屋根、外壁、その他塗装工事

工 種 塗装工事


使用済材料

撮影年月日 2020/08/22 施 工 者 ベストホーム株式会社

防カビ 下塗材

バリアー

使用済み写真



工事件名 ■ 様邸屋根、外壁、その他塗装工事

工 種 シーリング工事

使用済材料

撮影年月日 2020/08/21 施 工 者 ベストホーム株式会社

シーリング材

アステックシール2000


使用済み写真



シーリング材

アステックシーリング専用プライマー

使用済み写真



施工完了



施工完了



施工完了



施工完了



施工完了



白蟻予防工事

建物床下

薬剤散布

施工中



白蟻予防工事

建物床下

薬剤散布

施工中



白蟻予防工事

建物床下

薬剤散布

施工中



白蟻予防工事

建物床下

薬剤散布

施工中



白蟻予防工事

建物床下

薬剤散布

施工中



白蟻予防工事

建物床下

薬剤散布

施工中



白蟻予防工事

建物床下

薬剤散布

施工中



白蟻予防工事

建物床下

薬剤散布

施工中



白蟻予防工事

建物床下

薬剤散布

施工中



白蟻予防工事

建物床下

薬剤散布

施工中



白蟻予防工事

建物床下

薬剤散布

施工中



白蟻予防工事

建物床下

薬剤散布

施工中



白蟻予防工事

建物床下

薬剤散布

施工中



白蟻予防工事

建物床下

薬剤散布

施工中



白蟻予防工事

建物床下

薬剤散布

施工中



白蟻予防工事

建物床下

薬剤散布

施工中



白蟻予防工事

建物床下

薬剤散布

施工中



白蟻予防工事

建物床下

薬剤散布

施工中



白蟻予防工事

建物床下

薬剤散布

施工中



白蟻予防工事

建物床下

薬剤散布

施工中



白蟻予防工事

建物床下

薬剤散布

施工中



白蟻予防工事

建物床下

薬剤散布

施工中



白蟻予防工事

建物床下

薬剤散布

施工中



白蟻予防工事

建物床下

薬剤散布

施工中



白蟻予防工事

建物床下

薬剤散布

施工中



白蟻予防工事

建物床下

薬剤散布

施工中



白蟻予防工事

建物床下

薬剤散布

施工中



白蟻予防工事

建物床下

薬剤散布

施工中



白蟻予防工事

建物床下

薬剤散布

施工中



白蟻予防工事

建物床下

薬剤散布

施工中



白蟻予防工事

建物床下

薬剤散布

施工中



白蟻予防工事

建物床下

薬剤散布

施工中



白蟻予防工事

建物床下

薬剤散布

施工中



白蟻予防工事

建物床下

薬剤散布

施工中




白蟻予防工事

建物床下

薬剤散布

施工中



白蟻予防工事

建物外周

薬剤散布

施工中



白蟻予防工事

建物外周

薬剤散布

施工中




白蟻予防工事

建物外周

薬剤散布

施工中




白蟻予防工事

建物外周

薬剤散布

施工中




白蟻予防工事

建物外周

薬剤散布

施工中



白蟻予防工事

建物外周

薬剤散布

施工中



白蟻予防工事

建物外周

薬剤散布

施工中