

# 工事写真報告書

工 事 番 号      平成      30   年度

工 事 名

工 事 箇 所 屋根・外壁・その他塗装工事

工事住所 京都郡 みやこ町 犀川

工 期 着 手 平成 30 年 10 月 2 日

竣 工 平成 30 年 10 月 21 日

工事施工者 ベストホーム株式会社



施工前

---

---

---

---

---

---

---

---



高圧洗浄中

---

---

---

---

---

---

---

---



高圧洗浄中

---

---

---

---

---

---

---

---



高圧洗浄中

---

---

---

---

---

---

---

---



高圧洗浄中

---

---

---

---

---

---

---

---



高圧洗浄中

---

---

---

---

---

---

---

---





高压洗浄中

---

---

---

---

---

---

---

---



高压洗浄中

---

---

---

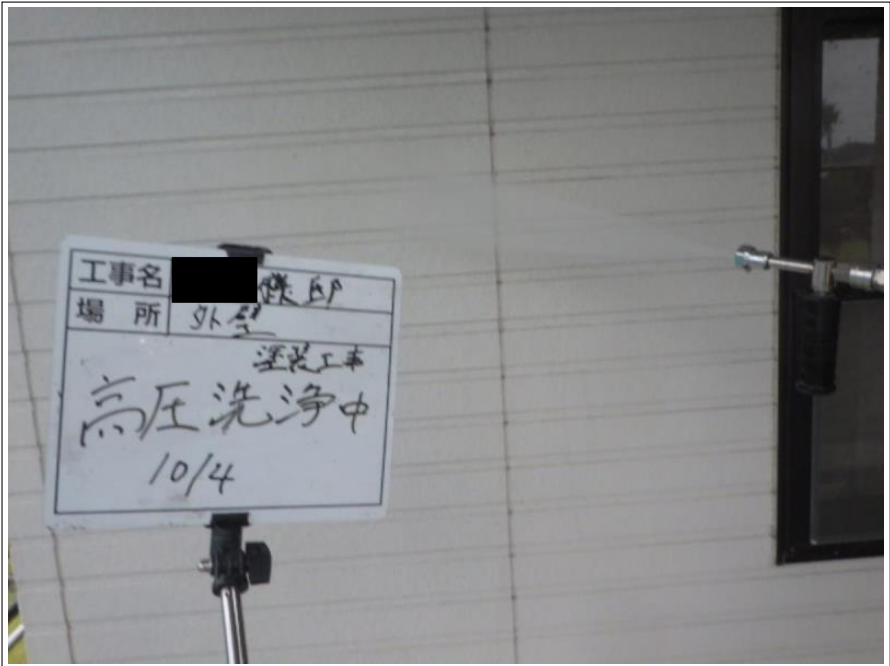
---

---

---

---

---



高压洗浄中

---

---

---

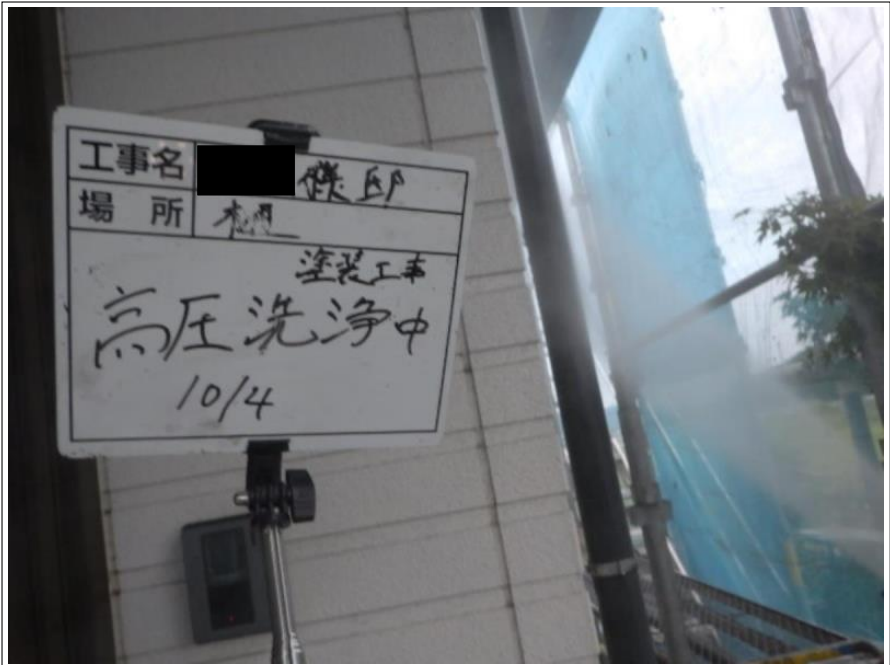
---

---

---

---

---



高圧洗浄中

---

---

---

---

---

---

---

---



高圧洗浄中

---

---

---

---

---

---

---

---



養生

---

---

---

---

---

---

---

---



養生

---

---

---

---

---

---

---

---

---

---



養生

---

---

---

---

---

---

---

---

---

---



養生

---

---

---

---

---

---

---

---

---

---





養生

---



---



---



---



---



---



---



---



外壁 シーリング除去

---



---



---



---



---



---



---



---



外壁 シーリング除去

---



---



---



---



---



---



---



---



外壁 シーリング除去

---

---

---

---

---

---

---

---



外壁 シーリング除去

---

---

---

---

---

---

---

---



外壁 シーリング

プライマー塗布

---

---

---

---

---

---

---

---





外壁 シーリング充填

---

---

---


---

---

---

---

---



外壁 シーリング充填

---

---

---

---

---

---

---

---



外壁 シーリング充填

---

---

---

---

---

---

---

---



外壁 シーリング

ヘラ押え



外壁 シーリング 施工完了



外壁 シーリング 施工完了





外壁 シーリング 施工完了

---

---

---

---

---

---

---

---



外壁 シーリング 施工完了

---

---

---

---

---

---

---

---



外壁 シーリング 施工完了

---

---

---

---

---

---

---

---





サッシ廻り シーリング 施工完了

打増し

---

---

---

---

---

---

---

---



サッシ廻り シーリング 施工完了

打増し

---

---

---

---

---

---

---

---



屋根 施工前

---

---

---

---

---

---

---

---



屋根 クラック補修

タスマジック



屋根 タスペーサー取付け



屋根 下塗り





屋根 上塗り1回目

---

---

---

---

---

---

---

---



屋根 上塗り1回目

---

---

---


---

---

---

---

---



屋根 上塗り1回目

---

---

---

---


---

---

---

---





屋根 上塗り1回目

---

---

---

---

---

---

---

---



屋根 上塗り2回目

---

---

---

---

---

---

---

---



屋根 施工完了

---

---

---

---

---

---

---

---



屋根 施工完了

---

---

---

---

---

---

---

---



屋根 施工完了

---

---

---

---

---

---

---

---



屋根 施工完了

---

---

---

---

---

---

---

---





外壁 施工前

---

---

---

---

---

---

---

---



外壁 下塗り

---

---

---

---

---

---

---

---



外壁 上塗り 1回目

---

---

---

---

---

---

---

---





外壁 上塗り 1回目

---



---



---



---



---



---



---



---



外壁 上塗り 1回目

---



---



---



---



---



---



---



---



外壁 上塗り 2回目

---



---



---



---



---




---



---



---



外壁 上塗り 2回目

---

---

---

---

---

---

---

---

---



外壁 上塗り 2回目

---

---

---

---

---

---

---

---

---



外壁 施工完了

---

---

---

---

---

---

---

---

---



意匠性壁 上塗り1回目

---

---

---

---

---

---

---

---



意匠性壁 上塗り2回目

---

---

---

---

---

---

---

---



軒天 施工前

---

---

---

---

---

---

---

---





軒天 上塗り1回目

---

---

---

---

---

---

---

---



軒天 上塗り2回目

---

---

---

---

---

---

---

---



軒天 施工完了

---

---

---

---

---

---

---

---



軒天 施工完了

---

---

---

---


---

---

---

---

---



破風板 施工前

---

---

---

---

---

---

---

---

---



破風板 上塗り1回目

---

---

---

---

---

---

---

---

---





破風板 上塗り1回目

---

---

---

---

---

---

---

---



破風板 上塗り2回目

---

---

---


---

---

---

---

---



破風板 施工完了

---

---

---

---

---

---

---

---



樋 施工前

---

---

---

---

---

---

---

---



樋 施工前

---

---

---

---

---

---

---

---



樋 上塗り1回目

---

---

---

---

---

---

---

---





樋 上塗り1回目

---



---



---



---



---



---



---



---



樋 上塗り1回目

---



---



---



---



---



---



---



---



樋 上塗り1回目

---



---



---



---



---



---



---



---



樋 上塗り2回目

---

---

---

---

---

---

---

---



樋 上塗り2回目

---

---

---

---

---

---

---

---



樋 上塗り2回目

---

---

---

---

---

---

---

---





樋 施工完了

---



---



---



---



---



---



---



---



樋 施工完了

---



---



---



---



---



---



---



---



雨戸 ケレン

---



---



---



---



---



---



---



---



雨戸 上塗り1回目

---

---

---

---

---

---

---

---



雨戸 上塗り1回目

---

---

---

---

---

---

---

---



雨戸 上塗り2回目

---

---

---

---

---

---

---

---





雨戸 施工完了

---



---



---



---



---



---



---



---



基礎 施工前

---



---



---



---



---




---



---



---



基礎 上塗り1回目

---



---



---



---



---



---



---



---



基礎 上塗り2回目

---

---

---

---

---

---

---

---



基礎 施工完了

---

---

---

---

---

---

---

---



完工

---

---

---

---

---

---

---

---





屋根 下塗材

サーモテックシーラー

(グレー)



屋根 上塗材

シリコンフレックス J Y

(ヘリテージレッド)



外壁 下塗材

エポパワーシーラー

(ホワイト)



外壁 上塗材

シリコンフレックスⅡ

ブローケンホワイト



意匠性外壁部 材料

スーパーSDクリヤーSi-JY

(艶有)



軒天

マルチエースⅡ-JY

N-90





付帯

マックスシールド1500 S i - J Y

(艶有)

19-20 B


---

---

---

---

---



シーリング材

ウレシールプライマー

---


---

---

---

---

---



シーリング材

ウレシール2000

---

---

---

---

---

---



基礎 材料

ベースガード



使用材料

アステックシンナーDX



屋根 下塗材

サーモテックシーラー (グレー)

(空缶)





屋根 上塗材

シリコンフレックス JY

ヘリテージレッド

(空缶)



外壁 下塗材

エポパワーシーラー (ホワイト)

(空缶)



外壁 上塗材

シリコンフレックス II

ブローケンホワイト

(空缶)



意匠性外壁部 材料

スーパーSDクリヤーS i - J Y

(艶有)

(空缶)



軒天

マルチエースⅡ- J Y

N- 9 0

(空缶)



シーリング材

ウレシールプライマー

(空缶)