

工事写真報告書

工 事 番 号 平成 31 年度

工 事 名

工 事 箇 所 屋根・外壁その他塗装改修工事

工事住所 遠賀郡 岡垣町 東高倉

工 期 着 手 平成 30 年 12 月 5 日

竣 工 平成 31 年 2 月 26 日

工事施工者 **ベストホーム株式会社**



施工前



足場組立




足場組立




足場組立



足場組立



養生



養生



養生



養生



屋根

タスペーサー挿入



屋根

下塗り




屋根

下塗り



屋根

中塗り




軒天

塗装




外壁

下塗り




外壁

中塗り



外壁

2階部 上塗り



外壁

1階部 上塗り



正面 タイル部

撤去



正面 タイル部

撤去



正面 タイル部

撤去




正面 タイル部

内部状況



正面 タイル部

内部状況



正面 タイル部

内部状況



正面 タイル部

内部状況



正面 タイル部

内部状況




サイディング張り

内部補強



サイディング張り

透湿・防水シート施工



サイディング張り

透湿・防水シート施工



サイディング張り



サイディング張り

施工



サイディング張り

施工



サイディング張り

施工



サイディング張り

施工



サイディング張り

施工




サイディング張り

コーキング 施工



サイディング張り

コーキング 施工



サイディング張り

施工完了



タイル加工



タイル加工



タイル加工



タイル加工



タイル加工



タイル加工



タイル加工



タイル加工



タイル加工



タイル加工



タイル 張替え

完了




サイディング張替え部

リシン吹付



サイディング張替え部

リシン吹付



サイディング張替え部

リシン吹付 完了



サイディング張替え部

下塗り



サイディング張替え部

上塗り 完了



サイディング張替え部

上塗り 完了



付帯

塗装



付帯

塗装



付帯

施工




付帯

施工



付帯

施工




付帯

施工



付帯

施工 完了



雨戸

施工



雨戸

施工 完了




基礎



タイル目地補修



タイル目地補修



タイル目地補修



タイル目地補修



タイル目地補修



タイル目地補修



エアコンホース

テープカバー 施工



エアコンホース

テープカバー 施工




ガス配管

撤去




ガス配管

撤去



ガス配管

撤去



ガス配管

取付完了



施工後



施工後



施工後
