

工事写真報告書

工 事 番 号 平成 31 年度

工 事 名

工 事 箇 所 屋根塗装工事

工事住所 北九州市 小倉南区 上石田

工 期 着 手 平成 31 年 3 月 5 日

竣 工 平成 31 年 3 月 26 日

工事施工者 **ベストホーム株式会社**



他社施工後の現状



他社施工後の現状



他社施工後の現状



他社施工後の現状



足場組立



足場組立



足場組立



足場組立



足場組立




大屋根

着工前



大屋根

着工前



大屋根

下地処理（三種ケレン）




大屋根

下地処理（三種ケレン）



大屋根

下地処理（三種ケレン）



大屋根

下地処理（三種ケレン）



大屋根

下地処理（三種ケレン）



大屋根

高圧洗浄



大屋根

高圧洗浄



大屋根

下塗り 1回目



大屋根

下塗り 1回目



大屋根

下塗り 1回目



大屋根

下塗り 1回目



大屋根

下塗り 1回目

完了



大屋根

下塗り 2回目



大屋根

下塗り 2回目



大屋根

下塗り 2回目



大屋根

下塗り 2回目



大屋根

下塗り 2回目



大屋根

下塗り 2回目



大屋根

下塗り 2回目



大屋根

下塗り 2回目

完了



大屋根

下塗り 2回目

完了



大屋根

棟鉄板 ラバー止め

施工前



大屋根

棟鉄板 ラバー止め

完了



大屋根

棟鉄板 ラバー止め

完了



大屋根

タスペーサー挿入



大屋根

タスペーサー挿入




大屋根

タスペーサー挿入



大屋根

タスペーサー挿入



大屋根

タスペーサー挿入



大屋根

中塗り



大屋根

中塗り



大屋根

中塗り



大屋根

中塗り



大屋根

中塗り



大屋根

中塗り



大屋根

中塗り



大屋根

中塗り



大屋根

上塗り



大屋根

上塗り



大屋根

上塗り



大屋根

上塗り




大屋根

上塗り



大屋根

上塗り



大屋根

施工完了



大屋根

施工完了



大屋根

施工完了



大屋根

施工完了



大屋根

施工完了




下屋根

施工前



下屋根

施工前



下屋根

施工前



下屋根

下地処理（三種ケレン）




下屋根

下地処理（三種ケレン）



下屋根

下地処理（三種ケレン）



下屋根

下地処理（三種ケレン）



下屋根

下塗り 1回目



下屋根

下塗り 1回目



下屋根

下塗り 1回目



下屋根

下塗り 1回目



下屋根

下塗り 1回目




下屋根

下塗り 2回目



下屋根

下塗り 2回目



下屋根

中塗り



下屋根

中塗り




下屋根

中塗り



下屋根

中塗り



下屋根

上塗り




下屋根

上塗り



下屋根

施工完了



下屋根

施工完了



下屋根

施工完了



屋根 下塗材

ファイン浸透シーラー

色：透明



屋根 下塗材

サーモテックシーラー

色：グレー



屋根 上塗材

超低汚染リファイン500 Si- I R

色：ニンバス



屋根 縁切り材

タスペーサー



使用済缶
