

工事写真報告書

工 事 番 号 平成 31 年度

工 事 名

工 事 簡 所 鐵骨階段塗裝改修工事

工事住所 北九州市 戸畑区 新川町


工 期 着 手 平成 31 年 4 月 16 日

竣 工 平成 31 年 4 月 20 日


工事施工者 **ベストホーム株式会社**



施工前



施工前



施工前



施工前



施工前



施工前



施工前



施工前



施工前




施工前



施工前



施工前



ケレン処理

施工中



ケレン処理

施工中



ケレン処理

施工中



ケレン処理

施工中

ケレン処理

施工中



ケレン処理

施工中



ケレン処理

施工中



ケレン処理

施工完了



ケレン処理

施工完了



ケレン処理

施工完了



ケレン処理

施工完了



ケレン処理

施工完了



ケレン処理

施工完了



ケレン処理

施工完了



ケレン処理

施工完了



ケレン処理

施工完了




ケレン処理

施工完了



養生



養生



養生



養生



養生



錆止め

施工中



錆止め

施工中



錆止め

施工中



錆止め

施工中



錆止め

施工中



錆止め

施工中



錆止め

施工中




錆止め

施工中



錆止め

施工完了



錆止め

施工完了



錆止め

施工完了



中塗り

施工中



中塗り

施工中



中塗り

施工中




中塗り

施工中



中塗り

施工中



中塗り

施工中



中塗り

施工完了



中塗り

施工完了



中塗り

施工完了



上塗り

施工中



上塗り

施工中




上塗り

施工中



上塗り

施工中



上塗り

施工中



上塗り

施工中



上塗り

施工中



上塗り

施工中



上塗り

施工完了




上塗り

施工完了



上塗り

施工完了



上塗り

施工完了



上塗り

施工完了



上塗り

施工完了



上塗り

施工完了



鉄骨階段 錆止め下塗り材

エポパワーメタル J Y

色：ホワイト



鉄骨階段 上塗り材

マックスシールド1500 U- J Y

色：N-20



床養生 粘着剤



鉄骨階段 錆止め下塗り材

エポパワーメタルJY

色：ホワイト

空缶写真



鉄骨階段 上塗り材

マックスシールド1500U-JY

色：N-20


空缶写真



施工完了



施工完了



施工完了



施工完了



施工完了




施工完了



施工完了



施工完了



施工完了



施工完了



施工完了



施工完了