

# 工事写真報告書

工事番号 平成 31 年度

工 事 名 シンコー薬品 株式会社 様

工事箇所 本社 2面塗装改修工事

工事住所 北九州市 八幡東区 枝光

工 期 着 手 平成 31 年 4 月 6 日

竣 工 平成 31 年 4 月 24 日

工事施工者 ベストホーム株式会社



### 施工前


[illegible]



施工前



施工前




施工前





足場組立



足場組立




足場組立





足場組立



足場組立



足場組立



足場組立

---

---

---

---

---

---

---

---



足場組立

---

---

---

---

---

---

---

---



足場組立

---

---

---

---


---

---

---

---





高圧洗浄

---

---

---

---

---

---

---

---

---

---



高圧洗浄

---

---

---

---

---


---

---

---

---

---



高圧洗浄

---

---

---

---

---

---

---

---

---

---





高压洗净

---

---

---

---

---

---

---

---



高压洗净

---

---

---

---

---

---

---

---



高压洗净

---

---

---

---

---

---

---

---



高圧洗浄

---

---

---

---

---

---

---

---



高圧洗浄

---

---

---

---

---

---

---

---



高圧洗浄

---

---

---

---

---

---

---

---





高圧洗浄

---

---

---

---

---

---

---

---



高圧洗浄

---

---

---


---

---

---

---

---



高圧洗浄

---

---

---

---

---

---

---

---





高圧洗浄後

---

---

---

---

---

---

---

---



高圧洗浄後

---

---

---

---

---

---

---

---



高圧洗浄後

---

---

---


---

---

---

---

---



養生

---

---

---

---

---

---

---

---

---

---



養生

---

---

---

---

---

---

---

---

---

---



養生

---

---

---

---

---

---

---

---

---

---



軒天

施工前

---

---

---

---

---

---

---

---



軒天

施工前

---

---

---

---

---

---

---

---



軒天

上塗り 1 回目

施工中

---

---

---

---

---

---

---

---





軒天

上塗り 1 回目


施工中



軒天

上塗り 2 回目

施工中



軒天

上塗り 2 回目

施工中




軒天

施工完了



軒天

施工完了





シーリング打ち増し

施工前



シーリング打ち増し

プライマー塗布



シーリング打ち増し

プライマー塗布完了





シーリング打ち増し

シーリング充填

---

---

---

---

---

---

---

---



シーリング打ち増し

シーリング充填

---

---

---

---

---

---

---

---



シーリング打ち増し

ヘラ押さえ

---

---

---

---

---

---

---

---



シーリング打ち増し

ヘラ押さえ



シーリング打ち増し

ヘラ押さえ



シーリング打ち増し

施工完了



シーリング打ち増し

施工完了



事名	シロ-葉品
所	
付	
シーリング工事 直前	

シーリング打替え

施工前



シーリング打替え

施工前





# シーリング打替え

既存撤去



# シーリング打替え

既存撤去



# シーリング打替え

既存除去完了



## シーリング打替え

既存除去完了

---

---

---

---

---

---

---



## シーリング打替え

既存撤去完了

---

---

---

---

---

---

---



## シーリング打替え

新規シーリング充填

---

---

---

---

---

---

---





シーリング打替え

新規シーリング充填



シーリング打替え

新規シーリング充填



シーリング打替え

新規シーリング充填



シーリング打替え

新規シーリング充填



シーリング打替え

新規シーリング充填



シーリング打替え

新規シーリング充填





シーリング打替え

ヘラ押さえ



シーリング打替え

充填完了



シーリング打替え

施工完了






外壁 クラック補修

施工前



外壁 クラック補修

施工前



外壁 クラック補修

施工前



## 外壁 クラック補修

パテ補修 1回目

---

---

---

---

---

---

---

---



## 外壁 クラック補修

パテ補修 1回目

---

---

---

---

---

---

---

---



## 外壁 クラック補修

パテ補修 1回目完了

---

---

---

---

---

---

---

---



外壁 クラック補修

パテ補修 1回目完了



外壁 クラック補修

パテ補修 2回目



外壁 クラック補修

パテ補修 2回目





外壁 クラック補修

パテ補修 2回目完了



外壁 クラック補修

パテ補修 2回目完了



外壁 クラック補修

パテ補修後のペーパーがけ



# 外壁 クラック補修

パテ補修後のペーパーがけ



# 外壁 クラック補修

パテ補修後のペーパーがけ



# 外壁 クラック補修

パテ補修後のペーパーがけ





外壁 クラック補修

パテ補修後のペーパーがけ完了



外壁 クラック補修

下地調整塗り

(上塗り完了後に補修跡が目立たないようにするため)



外壁 クラック補修

下地調整塗り






外壁 クラック補修

下地調整塗り



外壁 クラック補修

下地調整塗り



外壁 クラック補修

下地調整塗り



外壁 クラック補修

下地調整塗り

---

---

---

---

---

---

---

---



外壁 クラック補修

下地調整塗り

---

---

---

---

---

---

---

---



外壁 クラック補修

下地調整塗り

---

---

---

---


---

---

---

---





外壁 クラック補修

下地調整塗り

---

---

---

---

---

---

---

---



外壁 クラック補修

下地調整塗り

---

---

---

---

---

---

---

---



外壁 クラック補修

下地調整塗り完了

---

---

---

---

---

---

---

---






外壁 クラック補修

下地調整塗り完了




外壁 クラック補修

下地調整塗り完了



外壁 クラック補修

下地調整塗り完了




外壁 クラック補修

下地調整塗り完了



外壁

下塗り



外壁

下塗り



外壁

下塗り

---

---

---

---

---

---

---

---



外壁

下塗り

---

---

---

---

---

---

---

---



外壁

下塗り

---

---

---

---

---

---

---

---






外壁

下塗り



外壁

下塗り



外壁

下塗り



外壁

下塗り完了



外壁

下塗り完了



外壁

下塗り完了





外壁 2階

上塗り 1回目

---

---

---

---

---

---

---

---



外壁 2階

上塗り 1回目

---

---

---

---

---

---

---

---



外壁 2階

上塗り 1回目

---

---

---

---

---

---

---

---





外壁 2階

上塗り 1回目



外壁 2階

上塗り 1回目完了



外壁 2階

上塗り 1回目完了



工事名	シンコー薬品様
場所	屋上
日付	4月7日
シリコンフレックス K75-60P	
上塗り2回目塗布状況	

外壁 2階

上塗り 2回目



外壁 2階

上塗り 2回目



外壁 2階

上塗り 2回目





外壁 2階

上塗り 2回目



外壁 2階

上塗り 2回目



外壁 2階


上塗り 2回目






外壁 2階

上塗り 2回目



外壁 2階

上塗り 2回目完了



外壁 文字周り

筆塗り




外壁 文字周り

筆塗り



外壁 文字周り

筆塗り



外壁 文字周り


筆塗り





外壁 文字周り

筆塗り



外壁 文字周り

筆塗り



外壁 文字周り

筆塗り






外壁 文字周り

筆塗り



外壁 文字周り

筆塗り



外壁 文字周り

筆塗り 施工完了



外壁 1階

上塗り 1回目

---

---

---

---

---

---

---

---



外壁 1階

上塗り 1回目

---

---

---

---

---

---

---

---



外壁 1階

上塗り 1回目完了

---

---

---

---

---

---

---

---



外壁 1階

上塗り 1 回目完了



外壁 1階

上塗り 2 回目



外壁 1階

上塗り 2 回目





外壁 1階

上塗り 2回目



外壁 1階

上塗り 2回目完了



外壁 1階

上塗り 2回目完了



樋

施工中



樋

施工完了



樋

施工完了



外灯調整

---

---

---

---

---

---

---

---



外灯調整

---

---

---

---

---

---

---

---



足場解体前チェック

---

---

---

---

---

---


---

---





足場解体前チェック



足場解体前チェック



足場解体前チェック



足場解体前チェック

---

---

---

---

---

---

---

---



足場解体前チェック

---

---

---


---

---

---

---

---



足場解体前チェック

---

---

---

---

---

---

---

---





足場解体



足場解体



足場解体





足場解体



外壁 下塗材

エポプレミアムシーラープライマー

色：白



外壁 下塗材

エポプレミアムシーラープライマー

色：白



外壁 下塗材

エポプレミアムシーラープライマー

色：白



外壁 上塗材（2階）

シリコンフレックス J Y

色：K75-60 P



外壁 上塗材（2階）

シリコンフレックス J Y

色：K75-60 P





外壁 上塗材（2階）

シリコンフレックス J Y

色：K75-60 P



壁 上塗材（1階）

シリコンフレックス J Y

色：K25-85 A



壁 上塗材（1階）

シリコンフレックス J Y

色：K25-85 A





壁 上塗材（1階）

シリコンフレックス JY

色：25-85 A



下地補修材

合成樹脂エマルジョンパテ

セルキット寒冷妙用パテ



シーリング材（サッシ廻り）

ウレシール2000



シーリング材（サッシ廻り）

ウレシールプライマー



壁 下塗材

エポプレミアムシーラープライマー

色：白

空缶写真



壁 上塗材（2階）

シリコンフレックス J Y

色：K75-60 P

空缶写真





壁 上塗材（1階）

シリコンフレックス JY

色：K25-85A

空缶写真



下地補修材

アレスセラマイルド

空缶写真



コーキング材（目地部）

POPシールNB

空缶写真



施工完了



施工完了



施工完了





施工完了

---

---

---

---

---

---

---

---

---

---



施工完了

---

---

---

---

---

---

---

---

---

---



施工完了

---

---

---

---

---

---

---

---

---

---



施工完了

---

---

---

---

---

---

---

---

---

---



施工完了

---

---

---

---

---

---

---

---

---

---



施工完了

---

---

---

---

---

---

---

---

---

---





施工完了



施工完了



施工完了