

# 工事写真報告書

工事番号 令和 1 年度

工 事 名

工 事 箇 所 外壁・その他塗装工事、部分改修工事

工事住所 行橋市 大字上検地

工 期 着 手 令和 1 年 5 月 8 日

竣 工 令和 1 年 6 月 5 日

工事施工者 ベストホーム株式会社



施工前



施工前



施工前



施工前

---

---

---

---

---

---

---

---



施工前

---

---

---

---

---

---

---

---



足場組立

---

---

---

---

---

---

---

---





足場組立

---

---

---

---

---

---

---

---



足場組立

---

---

---

---

---

---

---

---



足場組立

---

---

---

---

---

---

---

---





高圧洗浄

外壁 2 階




高圧洗浄

外壁 1 階



高圧洗浄

樋



高圧洗浄

小庇



高圧洗浄

雨戸



高圧洗浄

雨戸





工事件名 様邸外壁その他塗装工事

工 種 塗装工事

基礎巾木

高圧洗浄

撮影年月日 2019/05/11 施 工 者 ベストホーム株式会社

高圧洗浄

基礎



工事件名 様邸外壁その他塗装工事

工 種 塗装工事

駐車場軒

高圧洗浄

撮影年月日 2019/05/11 施 工 者 ベストホーム株式会社

高圧洗浄

駐車場軒天



高圧洗浄

テラス





高圧洗浄

エアコン室外機



高圧洗浄

土間



高圧洗浄


玄関土間





高圧洗浄

外構塀



高圧洗浄

外構塀



高圧洗浄

駐車スペース





高圧洗浄

門扉（裏庭）



高圧洗浄

洗浄後清掃



養生





養生

---

---

---

---

---

---

---

---

---



養生

---

---

---

---

---

---

---

---

---



養生

---

---

---

---


---

---

---

---

---



養生

---

---

---

---

---

---

---

---

---

---



養生

---

---

---

---

---

---

---

---

---

---



外壁

施工前

---

---

---

---

---

---

---

---

---

---





外壁

施工前



外壁

施工前



外壁

施工前





外壁

施工前



外壁（駐車場 柱）

施工前



外壁（駐車場 柱）

施工前



外壁 2階

クラック部分プライマー塗布



外壁 2階

クラック部分プライマー塗布



外壁 2階

クラック部分シーリング打ち





外壁 2階

クラック部分シーリング打ち



外壁 2階

クラック部分ヘラ押さえ



外壁 2階

クラック部分シーリング完了



外壁 1階

クラック部分プライマー塗布

---

---

---

---

---

---

---

外壁 1階

クラック部分プライマー塗布

---

---

---

---

---

---

---

外壁 1階

クラック部分シーリング打ち

---

---

---

---

---

---

---







工事件名 ■ 様邸外壁その他塗装工事  
工 種 塗装工事  
1F外壁  
クラック部分  
シーリング打ち  
撮影年月日 2019/05/16 施 工 者 ヘストホーム株式会社

外壁 1階

クラック部分シーリング打ち

---

---

---

---

---

---

---

---



工事件名 ■ 様邸外壁その他塗装工事  
工 種 塗装工事  
1F外壁  
クラック部分  
ヘラ押さえ  
撮影年月日 2019/05/16 施 工 者 ヘストホーム株式会社

外壁 1階

クラック部分ヘラ押さえ

---

---

---

---

---

---

---

---



工事件名 ■ 様邸外壁その他塗装工事  
工 種 塗装工事  
1F外壁  
クラック部分  
ヘラ押さえ  
撮影年月日 2019/05/16 施 工 者 ヘストホーム株式会社

外壁 1階

クラック部分ヘラ押さえ

---

---

---

---

---

---

---

---





外壁 1階

クラック部分シーリング完了



外壁

バリアー塗布



外壁

バリアー塗布



外壁

バリアー塗布

---

---

---

---

---

---

---

---



外壁

バリアー塗布

---

---

---

---

---

---

---

---



外壁

下塗り

---

---

---

---

---

---

---

---





外壁

下塗り



外壁

下塗り



外壁

下塗り



材料混入攪拌

- ・超低汚染リファイン1000MF-IR  
(A液・B液)
- ・アステックプラスS



外壁

上塗り 1 回目



外壁


上塗り 1 回目





外壁

上塗り 1 回目



外壁

上塗り 1 回目



外壁

上塗り 1 回目



外壁

上塗り 2 回目



外壁

上塗り 2 回目



外壁

上塗り 2 回目





外壁

上塗り 2 回目



外壁

上塗り 2 回目



外壁

上塗り 2 回目



外壁 2階

施工完了



外壁 1階

施工完了



破風板

施工前





破風板

ケレン処理



破風板

ケレン処理



破風板

上塗り 1 回目





破風板

上塗り 1 回目



破風板

上塗り 2 回目



破風板

上塗り 2 回目





破風板

施工完了

---

---

---

---

---

---

---

---



木天井

施工前

---

---

---

---

---

---

---

---



木天井

ケレン処理

---

---

---

---

---

---

---

---



工事件名 様邸外壁その他塗装工事  
工 種 塗装工事

## 木天井 ケレン 状況

撮影年月日 2019/05/15 施 工 者 ヘストホーム株式会社

木天井

ケレン処理



工事件名 様邸外壁その他塗装工事  
工 種 塗装工事

## 木天井 上塗り1回目状況

撮影年月日 2019/05/15 施 工 者 ヘストホーム株式会社

木天井

上塗り 1 回目



工事件名 様邸外壁その他塗装工事  
工 種 塗装工事

## 木天井 上塗り1回目状況

撮影年月日 2019/05/15 施 工 者 ヘストホーム株式会社

木天井

上塗り 1 回目





工事件名 様邸外壁その他塗装工事  
工 種 塗装工事  
**木天井**  
**上塗り2回目状況**  
撮影年月日 2019/05/16 施 工 者 ヘストホーム株式会社

木天井

上塗り 2 回目



工事件名 様邸外壁その他塗装工事  
工 種 塗装工事  
**木天井**  
**上塗り2回目状況**  
撮影年月日 2019/05/16 施 工 者 ヘストホーム株式会社

木天井

上塗り 2 回目



工事件名 様邸外壁その他塗装工事  
工 種 塗装工事  
**木天井**  
**完了**  
撮影年月日 2019/05/24 施 工 者 ヘストホーム株式会社

木天井

施工完了



木天井

施工完了



雨樋

施工前



雨樋

ジョイント部 プライマー塗布





雨樋

ジョイント部 プライマー塗布



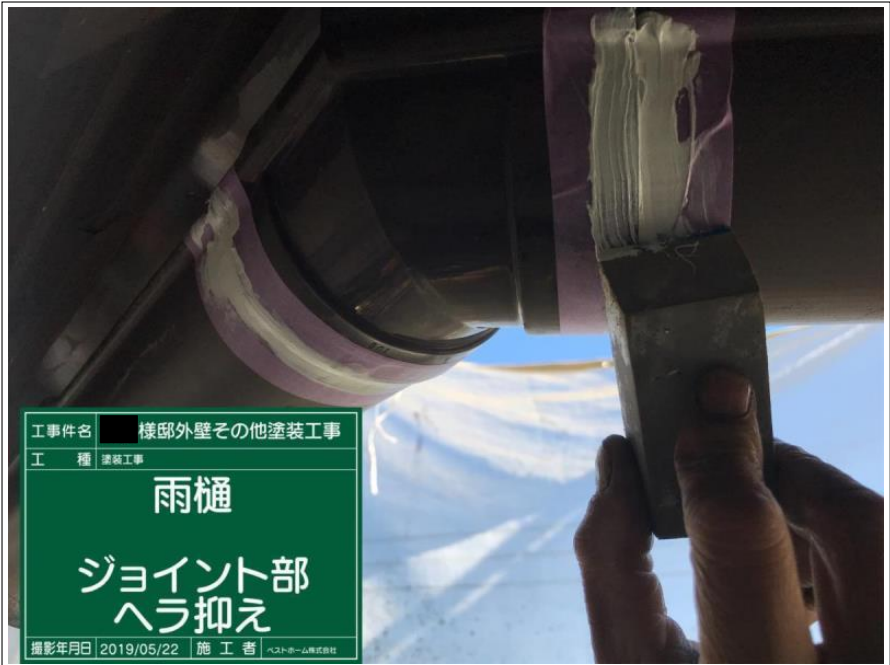
雨樋

ジョイント部 シーリング打ち



雨樋

ジョイント部 シーリング打ち



工事件名 様邸外壁その他塗装工事  
工 種 塗装工事  
**雨樋**  
**ジョイント部  
ヘラ押さえ**  
撮影年月日 2019/05/22 施 工 者 ヘストホーム株式会社

雨樋

ジョイント部 ヘラ押さえ



工事件名 様邸外壁その他塗装工事  
工 種 塗装工事  
**雨樋**  
**ジョイント部  
ヘラ押さえ**  
撮影年月日 2019/05/22 施 工 者 ヘストホーム株式会社

雨樋

ジョイント部 ヘラ押さえ



工事件名 様邸外壁その他塗装工事  
工 種 塗装工事  
**雨樋**  
**ジョイント部  
シーリング完了**  
撮影年月日 2019/05/22 施 工 者 ヘストホーム株式会社

雨樋

ジョイント部 シーリング完了





雨樋

ケレン処理



雨樋

ケレン処理



雨樋

錆止め





雨樋

錆止め

---

---

---

---

---

---

---

---



雨樋

上塗り 1 回目

---

---

---

---

---

---

---

---



雨樋

上塗り 1 回目

---

---

---

---

---

---

---

---





雨樋

上塗り 1 回目




雨樋

上塗り 2 回目



雨樋

上塗り 2 回目



雨樋

施工完了



雨樋

施工完了



小庇

施工前





小庇

施工前

---

---

---

---

---

---

---



小庇

ケレン処理

---

---

---

---

---

---

---



小庇

ケレン処理

---

---

---

---

---

---

---



小庇

錆止め塗布

---

---

---


---

---

---

---

---



小庇

錆止め塗布

---

---

---


---

---

---

---

---



小庇

上塗り 1 回目

---

---

---

---

---

---

---

---





工事件名 様邸外壁その他塗装工事

工 種 塗装工事

小庇

上塗り1回目

撮影年月日 2019/05/23 施 工 者 ペストホーム株式会社

小庇

上塗り 1 回目



工事件名 様邸外壁その他塗装工事

工 種 塗装工事


小庇

上塗り2回目

撮影年月日 2019/05/23 施 工 者 ペストホーム株式会社

小庇

上塗り 2 回目



工事件名 様邸外壁その他塗装工事

工 種 塗装工事

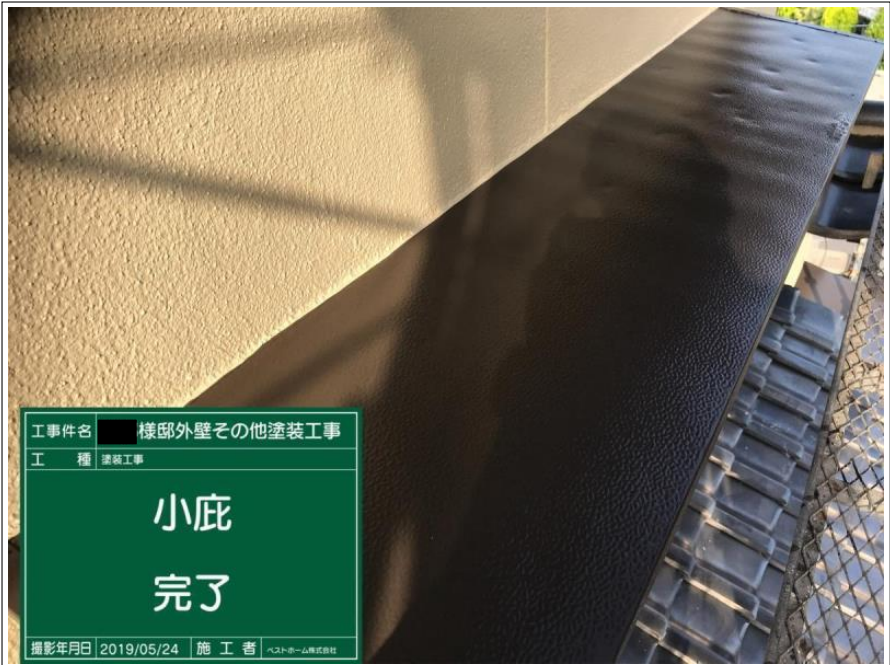
小庇

上塗り2回目

撮影年月日 2019/05/23 施 工 者 ペストホーム株式会社

小庇

上塗り 2 回目



小庇

施工完了



小庇天井

施工前



小庇天井

施工前





小庇天井

ケレン処理



小庇天井

ケレン処理



小庇天井

錆止め



小庇天井

錆止め



小庇天井

上塗り 1 回目



小庇天井

上塗り 1 回目





工事件名 様邸外壁その他塗装工事  
工 種 塗装工事  
小庇天井  
上塗り2回目  
撮影年月日 2019/05/16 施 工 者 ベストホーム株式会社

小庇天井

上塗り 2 回目



工事件名 様邸外壁その他塗装工事  
工 種 塗装工事  
小庇天井  
上塗り2回目  
撮影年月日 2019/05/16 施 工 者 ベストホーム株式会社

小庇天井

上塗り 2 回目



工事件名 様邸外壁その他塗装工事  
工 種 塗装工事  
小庇天井  
完了  
撮影年月日 2019/05/24 施 工 者 ベストホーム株式会社

小庇天井

施工完了



換気扇

施工前



換気扇

施工完了



換気扇

施工完了





雨戸

施工前



雨戸

ケレン処理



雨戸

ケレン処理



雨戸

錆止め塗布

---

---

---

---

---

---

---

---



雨戸

錆止め塗布

---

---

---

---

---

---

---

---



雨戸

上塗り 1 回目

---

---

---

---


---

---

---

---





工 事 件 名 様邸外壁その他塗装工事

工 種 塗装工事

雨戸

上塗り1回目

撮影年月日 2019/05/23 施 工 者 ペストホーム株式会社

雨戸

上塗り 1 回目



工 事 件 名 様邸外壁その他塗装工事

工 種 塗装工事

雨戸

上塗り2回目

撮影年月日 2019/05/23 施 工 者 ペストホーム株式会社

雨戸

上塗り 2 回目



工 事 件 名 様邸外壁その他塗装工事

工 種 塗装工事


雨戸

上塗り2回目

撮影年月日 2019/05/23 施 工 者 ペストホーム株式会社

雨戸

上塗り 2 回目



工事件名 様邸外壁その他塗装工事  
工 種 塗装工事  
雨戸  
完了  
撮影年月日 2019/05/23 施 工 者 ペストホーム株式会社


雨戸

施工完了



雨戸

施工完了



雨戸

施工完了





水切り板金

施工前



水切り板金

ケレン処理



水切り板金

ケレン処理



水切り板金

錆止め



水切り板金

錆止め



水切り板金

錆止め





水切り板金

中塗り



水切り板金

中塗り



水切り板金

上塗り



水切り板金

上塗り



水切り板金

施工完了



基礎巾木

施工前





基礎巾木

鉄部ケレン処理



基礎巾木

鉄部ケレン処理



基礎巾木

鉄部錆止め塗布



基礎巾木

鉄部錆止め塗布



基礎巾木

鉄部上塗り 1 回目



基礎巾木

鉄部上塗り 1 回目





基礎巾木

鉄部上塗り 2 回目



基礎巾木

鉄部上塗り 2 回目



基礎巾木

クラック部分プライマー塗布





基礎巾木

クラック部分プライマー塗布



基礎巾木

クラック部分シーリング打ち



基礎巾木

クラック部分シーリング打ち





基礎巾木

クラック部分ヘラ押さえ



基礎巾木

クラック部分ヘラ押さえ



基礎巾木

クラック部分シーリング完了





基礎巾木

上塗り 1 回目



基礎巾木

上塗り 1 回目



基礎巾木

上塗り 2 回目





基礎巾木

上塗り 2 回目



基礎巾木

上塗り 2 回目



基礎巾木

施工完了



駐車場 軒天

施工前



駐車場 軒天

施工前



駐車場 軒天

パテ処理





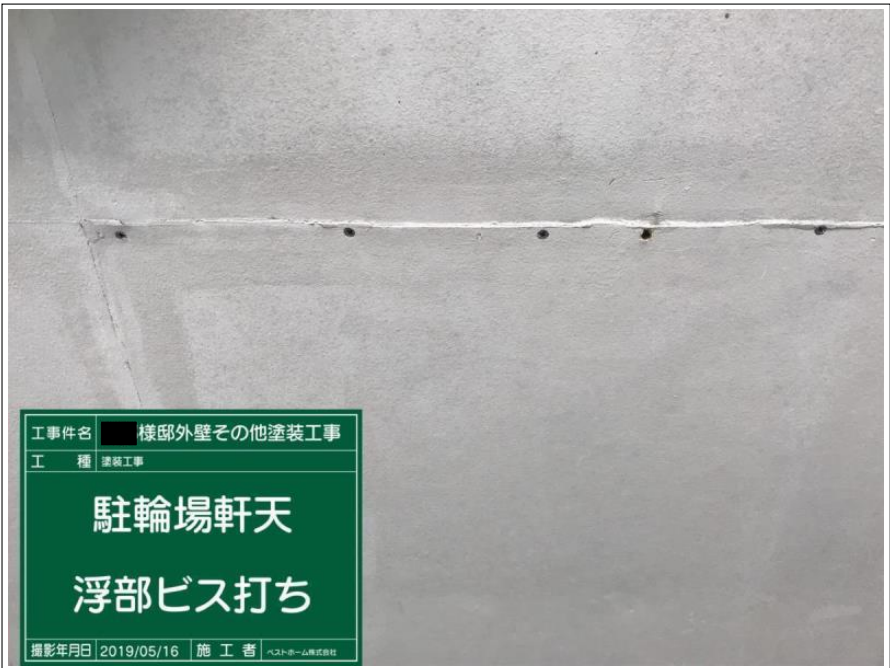
駐車場 軒天

パテ処理



駐車場 軒天

浮部 ビス打ち



駐車場 軒天

浮部 ビス打ち



駐車場 軒天

上塗り 1 回目



駐車場 軒天


上塗り 1 回目



駐車場 軒天

上塗り 2 回目





工事件名 様邸外壁その他塗装工事

工 種 塗装工事

駐輪場軒天

上塗り2回目

撮影年月日 2019/05/16 施 工 者 ヘストホーム株式会社

駐車場 軒天

上塗り 2回目



工事件名 様邸外壁その他塗装工事

工 種 塗装工事

駐車場軒

完了

撮影年月日 2019/06/05 施 工 者 ヘストホーム株式会社

駐車場 軒天

施工完了



駐車場 軒天

施工完了



ポスト取替・モルタル補修

施工前

---

---

---

---

---

---

---



ポスト取替・モルタル補修

施工完了

---

---

---

---

---

---

---



ポスト取替・モルタル補修

施工完了

---

---

---

---

---

---

---





ポスト取替・モルタル補修

施工完了



ポスト取替・モルタル補修

施工完了



ポスト取替・モルタル補修

施工完了





外構塀

施工前



外構塀

施工前



外構塀

施工前





外構塀

クラック部分プライマー塗布



外構塀

クラック部分プライマー塗布



外構塀

クラック部分シーリング打ち





外構塀

クラック部分シーリング打ち

---

---

---

---

---

---

---

---



外構塀

クラック部分ヘラ押さえ

---

---

---

---

---

---

---

---



外構塀

クラック部分ヘラ押さえ

---

---

---

---

---

---

---

---





外構塀

シーリング完了



外構塀

下塗り



外構塀

中塗り




外構塀

上塗り



外構塀

施工完了



聚楽壁

施工前





聚樂壁

施工前



聚樂壁

施工前



聚樂壁

施工前



聚楽壁

材料攪拌



聚楽壁

施工中



聚楽壁

施工中





聚楽壁

施工中




聚楽壁

施工中




聚楽壁

施工完了



聚楽壁

施工完了



聚楽壁


施工完了



聚楽壁

施工完了





足場解体前チェック

---

---

---

---

---

---

---

---



足場解体前チェック

---

---

---

---

---

---

---

---



手直し検査

---

---

---

---

---

---

---

---



足場解体



足場解体



足場解体





塀 補修

施工前




駐車場 柱

施工前



塀 補修

養生



塀 補修

養生



駐車場 柱

養生



塀 補修

リシン吹付





駐車場 柱

養生バラシ

---

---

---

---

---

---

---

---



塀 補修

養生バラシ後

---

---

---

---

---

---

---

---



駐車場 柱

養生バラシ後

---

---

---

---

---

---

---

---



駐車場 柱

養生バラシ後



塀 補修

補修完了



駐車場 柱

補修完了





壁 下塗材

ホワイトフィラーA



壁 上塗材

超低汚染リファイン1000MF- I R

色：チーノ



鉄部 錆止め

エポパワーメタルJ Y

色：白





付帯 塗材

マックスシールド1500 F- J Y

色 : 19-20 B



基礎 塗材

ベースガード



木部 塗材

キシラデコール





## 防カビ下塗材

バリアー



## 防カビ添加材


アステックプラスS



## シーリング材

ウレシール2000






壁 下塗材

ホワイトフィラーA

空缶写真



壁 上塗材

超低汚染リファイン1000MF-IR

色：チーノ

空缶写真



軒天 塗材

マルチエースⅡ-JY





鉄部 錆止め

エポパワーメタル J Y

色 : 白

空缶写真



付帯 塗材

マックスシールド1500 F- J Y

色 : 19-20 B



基礎 塗材

ベースガード

空缶写真



木部 塗材

キシラデコール

空缶写真



防カビ下塗材

バリアー

使用済み写真



防カビ添加材

アステックプラスS

使用済み写真





シーリング材

ウレシール2000

使用済み写真



施工完了



施工完了



施工完了



施工完了



施工完了





施工完了



雨樋取替え

材料切断



雨樋取替え

取付金具調整



雨樋取替え

取付金具調整



雨樋取替え

施工中



雨樋取替え

取付金具設置