

工事写真報告書

工 事 番 号 令和 2 年度

工 事 名 M 様 邸

工 事 箇 所 屋根・外壁・その他 塗装工事

工事住所 北九州市 小倉南区 志井

工 期 着 手 令和 2 年 1 月 8 日

竣 工 令 和 2 年 1 月 25 日

工事施工者 **ベストホーム 株式会社**



施工前




施工前



足場組立



足場組立



足場組立



足場組立完了



高圧洗浄

屋根



高圧洗浄

屋根



高圧洗浄

樋中



高圧洗浄

軒天



高圧洗浄

外壁



高圧洗浄


外壁



| | |
|------------|------------|
| 工事件名 | 様邸 |
| 工 種 | |
| 高圧洗浄 状況 | |
| 撮影年月日 | 2020/01/09 |
| 施 工 者 | ベストホーム株式会社 |

高圧洗浄


ベランダ床



| | |
|------------|------------|
| 工事件名 | 様邸 |
| 工 種 | |
| 高圧洗浄 状況 | |
| 撮影年月日 | 2020/01/09 |
| 施 工 者 | ベストホーム株式会社 |

外壁

基礎



| | |
|-----------|------------|
| 工事件名 | 様邸 |
| 工 種 | |
| 屋根 着工前 | |
| 撮影年月日 | 2020/01/15 |
| 施 工 者 | ベストホーム株式会社 |

屋根

施工前



屋根

下地処理

板金部 ケレン中



屋根

下地処理

板金部 ケレン中



屋根

下地処理

板金部 錆止め塗布



屋根

下地処理

板金部 錆止め塗布

施工中



屋根

下塗り 1 回目



屋根

下塗り 1 回目

施工中



屋根

下塗り 1 回目

施工中



屋根

下塗り 1 回目


施工中



屋根

下塗り 1 回目

施工中



屋根

下塗り 1 回目

完了



屋根

下塗り 2 回目


完了



屋根

下塗り 2 回目

完了



屋根

タスペーサー設置

屋根

タスペーサー設置

施工中

屋根

タスペーサー設置



屋根

タスマジック補修



屋根

上塗り材料混入攪拌

・ A液・ B液

・ 防カビ添加材: アステックプラスS



屋根

同上



屋根

中塗り




屋根

中塗り

刷毛取り

施工中



屋根

中塗り

施工中



屋根

中塗り

施工中



屋根

中塗り

施工中



屋根

中塗り


施工中



| | |
|--------------|------------|
| 工 事 件 名 | 様邸 |
| 工 種 | |
| 屋根 上塗り 状況 | |
| 撮影年月日 | 2020/01/20 |
| 施 工 者 | ベストホーム株式会社 |

屋根

上塗り




| | |
|--------------|------------|
| 工 事 件 名 | 様邸 |
| 工 種 | |
| 屋根 上塗り 状況 | |
| 撮影年月日 | 2020/01/20 |
| 施 工 者 | ベストホーム株式会社 |

屋根

上塗り

施工中




| | |
|----------------|------------|
| 工 事 件 名 | 様邸 |
| 工 種 | |
| 屋根 二回目塗布 状況 | |
| 撮影年月日 | 2020/01/16 |
| 施 工 者 | ベストホーム株式会社 |

屋根

上塗り


施工中



屋根

上塗り

施工中



屋根

施工完了



屋根

施工完了



屋根

施工完了



屋根

施工完了



屋根

施工完了



軒天

上塗り 1 回目



軒天

上塗り 1 回目

施工中



軒天

上塗り 2 回目



| | |
|----------------|------------|
| 工事件名 | 様邸 |
| 工 種 | |
| 軒天井 二回目塗布状況 | |
| 撮影年月日 | 施工者 |
| | ベストホーム株式会社 |

軒天

上塗り 2回目

施工中



| | |
|-----------|------------|
| 工事件名 | 様邸 |
| 工 種 | |
| 軒天井 完了 | |
| 撮影年月日 | 2020/01/20 |
| 施工者 | ベストホーム株式会社 |

軒天

上塗り

完了



| | |
|-----------|------------|
| 工事件名 | 様邸 |
| 工 種 | |
| 軒天井 完了 | |
| 撮影年月日 | 2020/01/20 |
| 施工者 | ベストホーム株式会社 |

軒天

上塗り

完了



工事件名 様邸

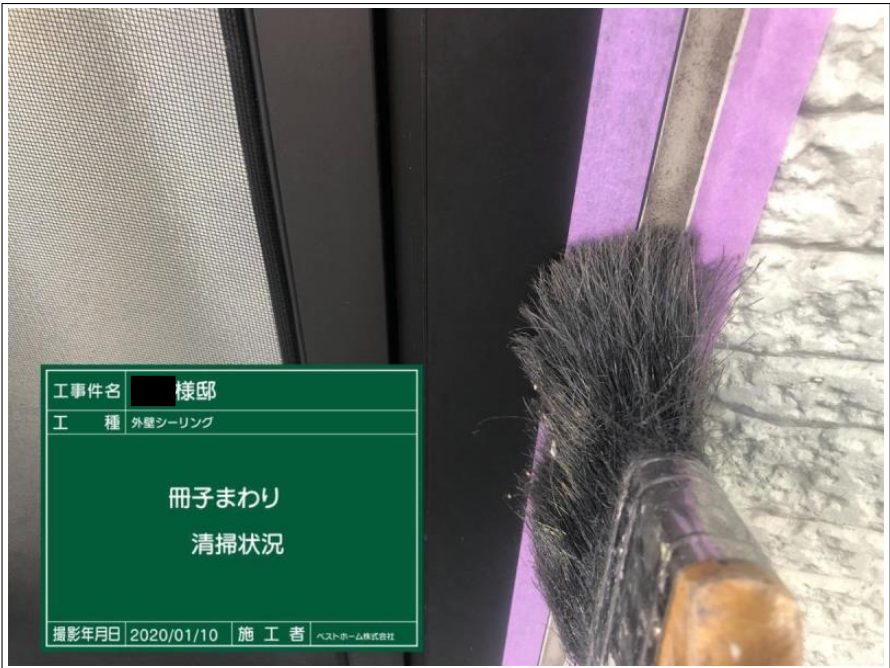
工 種 外壁シーリング

冊子まわり
清掃状況

撮影年月日 2020/01/10 施 工 者 ベストホーム株式会社

シーリング打ち増し

清掃



工事件名 様邸

工 種 外壁シーリング

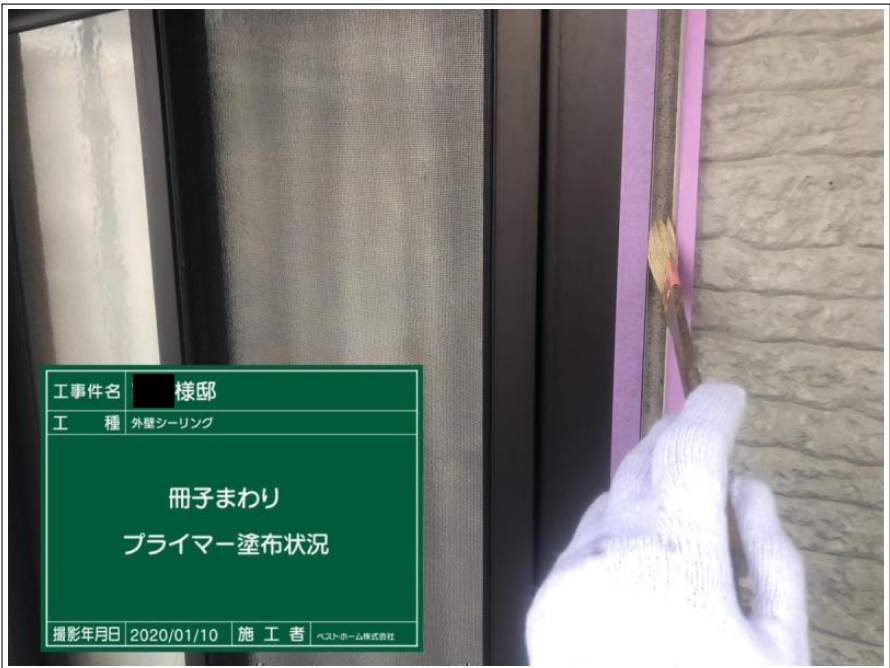
冊子まわり
清掃状況

撮影年月日 2020/01/10 施 工 者 ベストホーム株式会社

シーリング打ち増し

清掃

施工中



工事件名 様邸

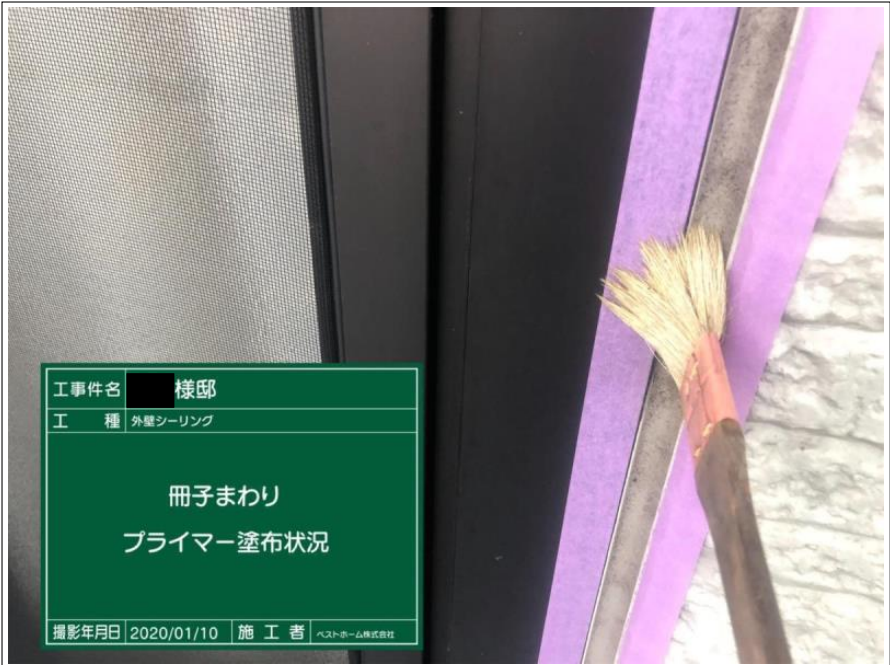
工 種 外壁シーリング

冊子まわり
プライマー塗布状況

撮影年月日 2020/01/10 施 工 者 ベストホーム株式会社

シーリング打ち増し

プライマー塗布



シーリング打ち増し

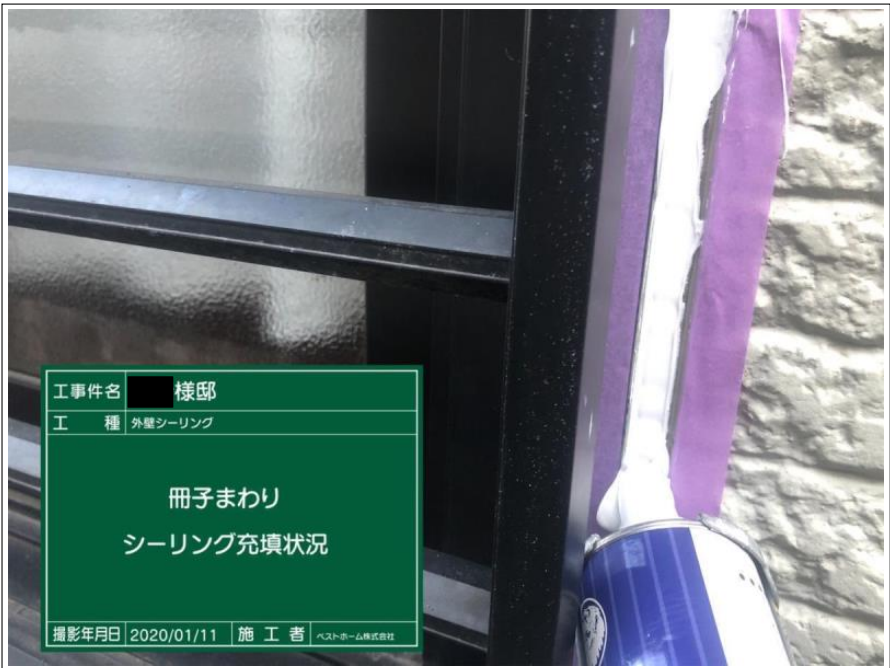
プライマー塗布

施工中



シーリング打ち増し

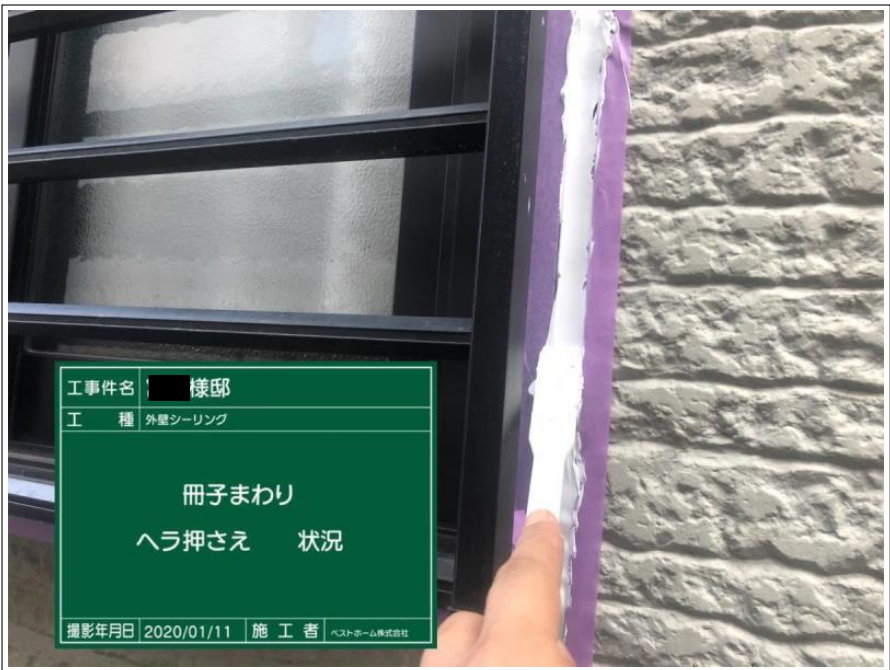
シーリング打ち



シーリング打ち増し

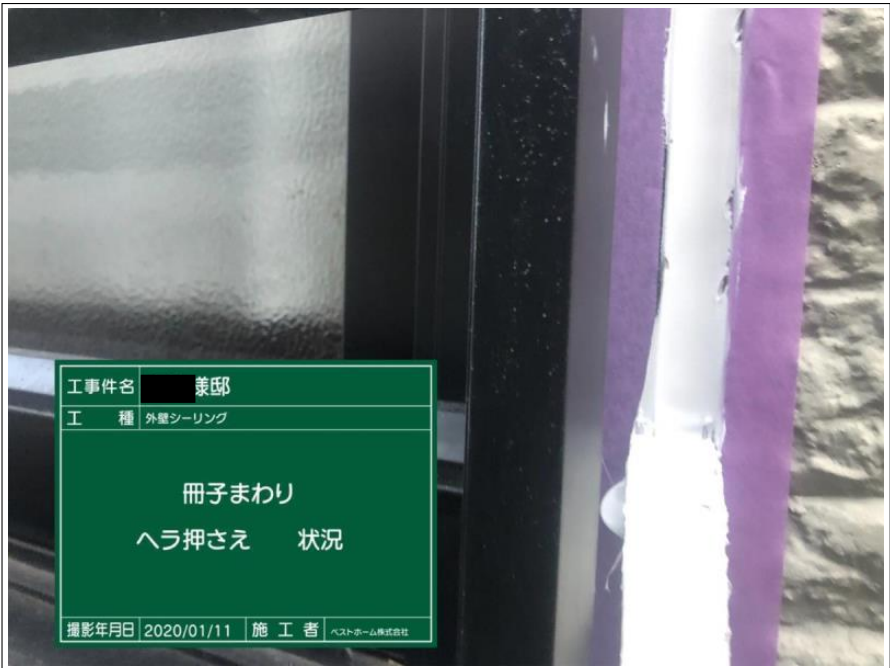
シーリング打ち

施工中



シーリング打ち増し

ヘラ押さえ



シーリング打ち増し

ヘラ押さえ

施工中



シーリング打ち増し

ヘラ押さえ

施工中



シーリング打ち増し

施工完了



シーリング打ち替え

既存撤去



シーリング打ち替え

既存撤去


施工中



シーリング打ち替え

既存撤去

施工中



シーリング打ち替え

既存撤去

完了



シーリング打ち替え

清掃



工事件名 様邸

工 種 外壁シーリング

外壁目地シーリング


清掃状況

撮影年月日 2020/01/10 施 工 者 ベストホーム株式会社

シーリング打ち替え

清掃

施工中



工事件名 様邸


工 種 外壁シーリング

外壁目地シーリング
プライマー塗布状況

撮影年月日 2020/01/10 施 工 者 ベストホーム株式会社

シーリング打ち替え

プライマー塗布



工事件名 様邸

工 種 外壁シーリング

外壁目地シーリング
プライマー塗布状況

撮影年月日 2020/01/10 施 工 者 ベストホーム株式会社

シーリング打ち替え

プライマー塗布

施工中



シーリング打ち替え

プライマー塗布

施工中



シーリング打ち替え

シーリング充填



シーリング打ち替え

シーリング充填

施工中



シーリング打ち替え


シーリング充填

施工中



シーリング打ち替え

ヘラ押さえ



シーリング打ち替え

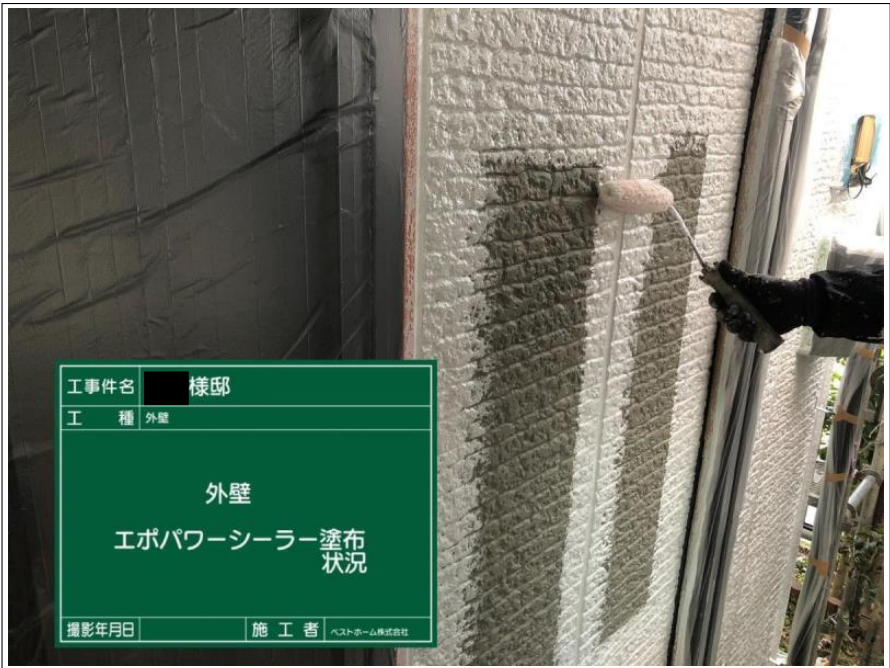
ヘラ押さえ

施工中



シーリング打ち替え

施工完了



外壁

下塗り



外壁

下塗り

施工中



外壁

下塗り

施工中



外壁

下塗り

完了



外壁


上塗り 1回目



外壁

上塗り 1 回目


施工中



外壁

上塗り 1 回目

完了



外壁

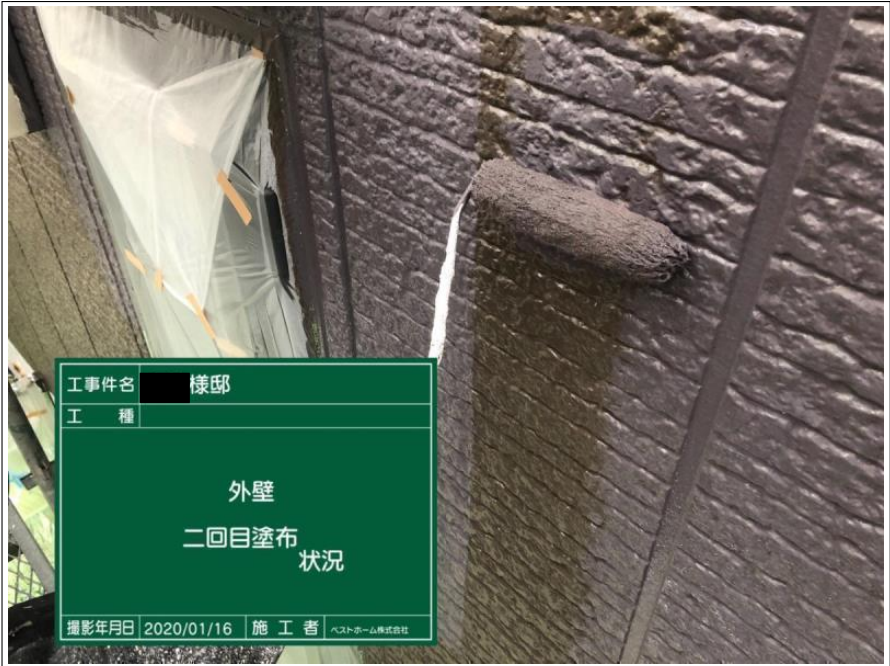
上塗り 1 回目

完了



外壁

上塗り 2回目



外壁

上塗り 2回目

施工中



外壁

上塗り 2回目

施工中



外壁

施工完了



外壁

施工完了



外壁

施工完了



外壁

施工完了



外壁

施工完了



軒樋・鼻隠し

下地処理

ケレン中



軒樋・鼻隠し

下地処理


ケレン中



軒樋・鼻隠し

上塗り 1 回目

施工中



軒樋・鼻隠し

上塗り

施工中



軒樋・鼻隠し

上塗り 2 回目

施工中



軒樋・鼻隠し

施工完了



軒樋・鼻隠し

施工完了



軒樋・鼻隠し

施工完了



樋

下地処理

ケレン中



樋

下地処理

ケレン中



樋

上塗り



樋

上塗り

施工中



樋

施工完了



帯

上塗り 1 回目

施工中

帯

上塗り 2 回目

施工中

帯

施工完了



帯

施工完了



帯

施工完了



庇・小庇

下地処理

ケレン中



庇・小庇


下地処理

ケレン中



庇・小庇

錆止め塗布



庇・小庇

錆止め塗布

施工中



底・小庇

上塗り 1 回目



底・小庇

上塗り 1 回目

施工中



底・小庇

上塗り 2 回目



庇・小庇

上塗り 2回目

施工中



庇・小庇

施工完了



シャッター

清掃



シャッター


清掃

施工中



シャッターBOX

施工完了




玄関庇

施工完了




換気フード

施工完了



基礎

下塗り



基礎

下塗り

施工中



基礎

下塗り

施工中



基礎

上塗り 1 回目

施工中



基礎

上塗り 1 回目

施工中



基礎

上塗り 1 回目

施工中



基礎

上塗り 1 回目

施工中



基礎

上塗り 2 回目



基礎

上塗り 2 回目

施工中



基礎

上塗り 2 回目

施工中



検査



検査



検査



検査

手直し中



検査

手直し中



足場解体



足場解体



足場解体



屋根 下塗材

サーモテックシーラー

色：グレー、ホワイト



壁 下塗材

エポパワーシーラー

色：ホワイト



屋根 上塗材

超低汚染リファイン500MF-I R

色：チャコール



壁 上塗材

超低汚染リファイン1000 Si-IR

色：アイアンバーク



軒天 塗材

マルチエースII-J Y

色：2 2-80 B



鉄部 錆止め材

エポパワーメタル J Y


色 : グレー



付帯 塗材

マックスシールド1500 F- J Y

色 : N-15



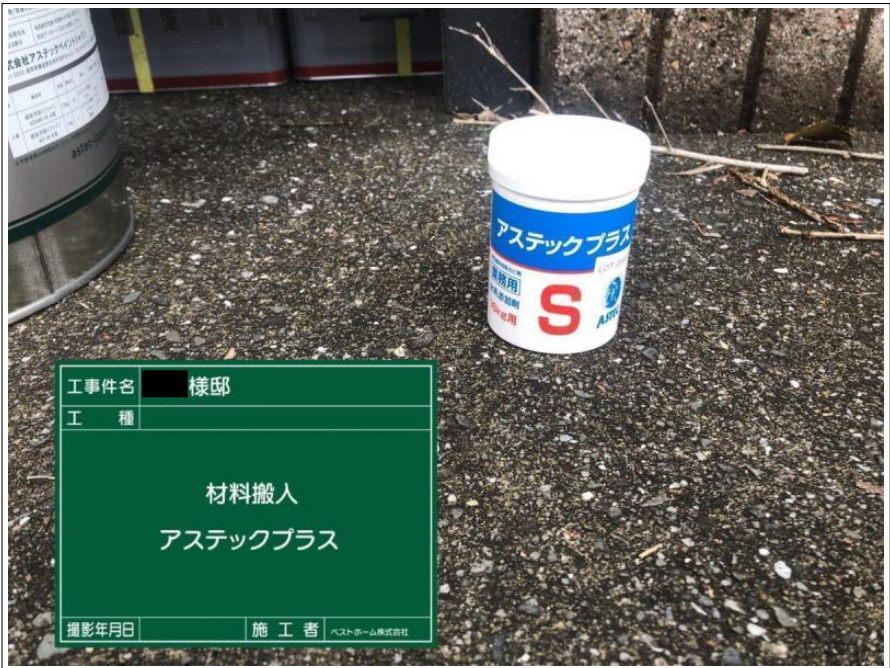
基礎 塗材

ベースガード



屋根 補修材

タスマジック



防カビ添加材

アステックプラスS



シーリング材

ウレシール2000



シーリング材

ウレシールプライマー



屋根 下塗材

サーモテックシーラー

色：ホワイト

空缶写真



屋根 下塗材

サーモテックシーラー

色：グレー

空缶写真



壁 下塗材

エポパワーシーラー

色：ホワイト

空缶写真



屋根 上塗材

超低汚染リファイン500MF- I R

色：チャコール

空缶写真



壁 上塗材

超低汚染リファイン1000MF- I R

色：アイアンバーク

空缶写真



| | |
|------------|------------|
| 工事件名 | 様邸 |
| 工 種 | |
| 使用済み 材料 | |
| 撮影年月日 | 2020/01/21 |
| 施 工 者 | ベストホーム株式会社 |

軒天

マルチエースⅡ-JY

色：22-80B

空缶写真

| |
|--|
| |
| |
| |
| |
| |
| |



| | |
|------------|------------|
| 工事件名 | 様邸 |
| 工 種 | |
| 使用済み 材料 | |
| 撮影年月日 | 2020/01/20 |
| 施 工 者 | ベストホーム株式会社 |

鉄部 錆止め材

エポパワーメタルJY

色：グレー

空缶写真

| |
|--|
| |
| |
| |
| |
| |
| |



| | |
|------------|------------|
| 工事件名 | 様邸 |
| 工 種 | |
| 使用済み 材料 | |
| 撮影年月日 | 2020/01/21 |
| 施 工 者 | ベストホーム株式会社 |

付帯 塗材

マックスシールド1500F-JY

色：N-15

空缶写真

| |
|--|
| |
| |
| |
| |
| |
| |



基礎 塗材

ベースガード

使用済み写真



シーリング材

ウレシール2000

使用済み写真



施工完了



施工完了



施工完了



施工完了