

工事写真報告書

工 事 番 号 令和 2 年度

工 事 名 匿名希望 様 邸

工 事 箇 所 外壁・その他 塗装工事

工事住所 嘉穂郡 桂川町 豆田

工 期 着 手 令和 2 年 2 月 18 日

竣 工 令和 2 年 3 月 15 日

工事施工者 **ベストホーム株式会社**



施工前



施工前



施工前



足場組立



足場組立



足場組立




足場組立完了



高圧洗浄

軒天



高圧洗浄

外壁



高圧洗浄

樋




高圧洗浄

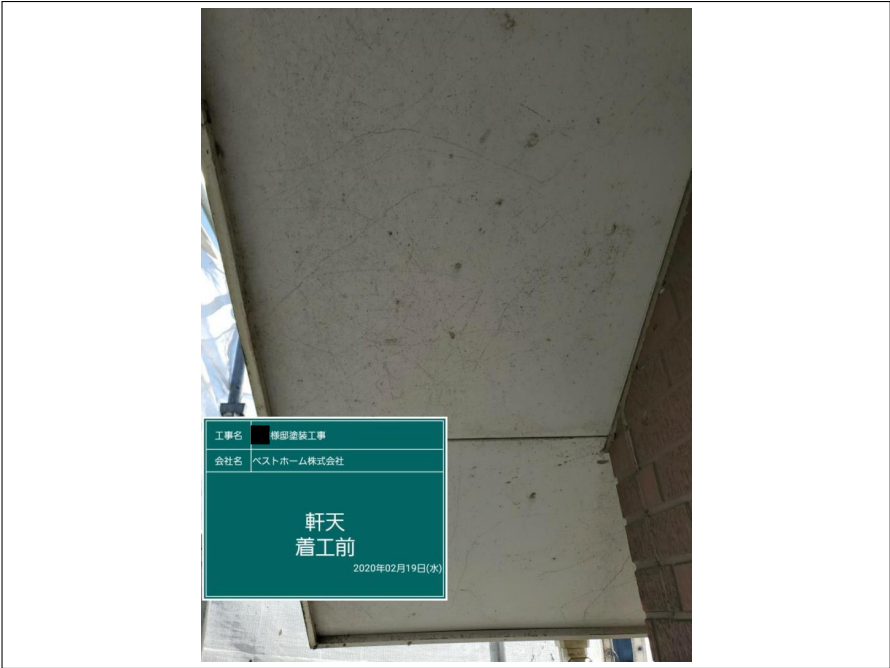
ベランダ



養生



養生



軒天

施工前



軒天

上塗り 1 回目



軒天

上塗り1回目

施工中



軒天

上塗り2回目



軒天

上塗り2回目

施工中



軒天

施工完了




軒天

施工完了




外壁

施工前



シーリング打ち増し


シーリング打ち



シーリング打ち増し

シーリング打ち

施工中



シーリング打ち増し


シーリングヘラ押さえ



シーリング打ち増し


シーリングヘラ押さえ

施工中



シーリング打ち増し

施工完了



シーリング打ち増し

施工完了



シーリング打ち替え

施工前



シーリング打ち替え

既存撤去



シーリング打ち替え

既存撤去

完了



シーリング打ち替え

既存撤去

完了



シーリング打ち替え

プライマー塗布



シーリング打ち替え

シーリング充填



シーリング打ち替え


シーリング充填

施工中



シーリング打ち替え

シーリングヘラ押さえ



シーリング打ち替え

シーリングヘラ押さえ

施工中




シーリング打ち替え

施工完了




シーリング打ち替え

施工完了



外壁 破損部

施工前



外壁 破損部

補修完了



外壁

下塗り



外壁

下塗り


施工中



外壁

下塗り

施工中



外壁

下塗り


完了



外壁

上塗り材料混入攪拌

防カビ添加材：アステックプラスS



外壁 コーキング部

増し塗り

施工中



外壁

上塗り 1 回目



外壁

上塗り 1 回目

施工中



外壁

上塗り 1 回目

施工中



外壁


上塗り 2 回目



外壁

上塗り 2 回目

施工中



外壁

上塗り 2回目

施工中



外壁

上塗り 2回目

施工中



外壁

上塗り 2回目

施工中




外壁

施工完了




外壁

施工完了



外壁

施工完了




外壁

施工完了



外壁

施工完了



破風板

施工前



破風板

シーリング打ち

完了



破風板

上塗り1回目



破風板

上塗り1回目

施工中



破風板

上塗り 2 回目



破風板

上塗り 2 回目

施工中



破風板

施工完了



破風板

施工完了



破風板

施工完了



鼻隠し

施工前



鼻隠し

上塗り 1 回目



鼻隠し

上塗り 1 回目

施工中



鼻隠し

上塗り 2 回目



鼻隠し

上塗り 2回目

施工中



鼻隠し

施工完了



鼻隠し

施工完了



樋

施工前



樋

上塗り 1 回目



樋

上塗り 1 回目

施工中



工事名	修繕塗装工事
会社名	ベストホーム株式会社
樋 上塗り2回目	
2020年03月12日(木)	

樋

上塗り 2 回目



工事名	修繕塗装工事
会社名	ベストホーム株式会社
樋 上塗り2回目	
2020年03月12日(木)	

樋

上塗り 2 回目

施工中



工事名	修繕塗装工事
会社名	ベストホーム株式会社
樋 完了	
2020年03月12日(木)	


樋

施工完了



樋

施工完了



樋

施工完了



シャッターボックス

施工前



シャッターボックス

下地処理

錆止め塗布



シャッターボックス

下地処理

錆止め塗布

施工中



シャッターボックス

上塗り1回目



シャッターボックス

上塗り1回目

施工中



シャッターボックス

上塗り2回目



シャッターボックス


上塗り2回目

施工中



シャッターボックス

施工完了



シャッターボックス

施工完了



シャッターボックス

施工完了



フード

下地処理

錆止め塗布



フード

下地処理

錆止め塗布

施工中



フード

上塗り1回目



フード

上塗り1回目

施工中



フード


上塗り2回目



フード


上塗り2回目

施工中



フード

施工完了



フード

施工完了



水切り板金

施工前



水切り板金

下地処理

ケレン中



水切り板金

下地処理

錆止め塗布



水切り板金

上塗り1回目



水切り板金

上塗り1回目

施工中



水切り板金

上塗り2回目



水切り板金

上塗り2回目

施工中



水切り板金

施工完了



水切り板金

施工完了



水切り板金

施工完了



ベランダ床

施工前



ベランダ床

下塗り



ベランダ床

下塗り

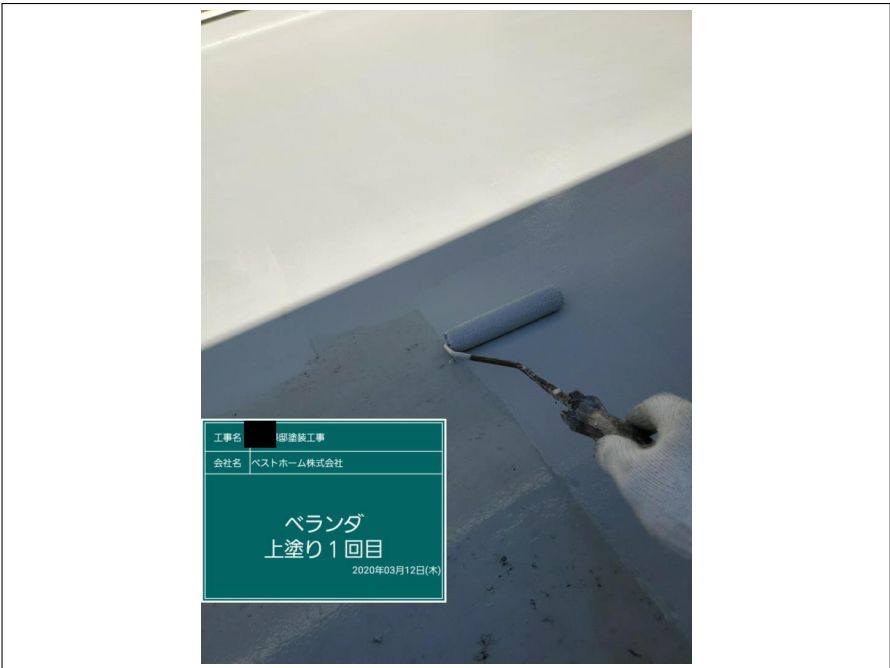
施工中



ベランダ床


下塗り

施工中



ベランダ床


上塗り 1 回目



ベランダ床


上塗り 1 回目

施工中



ベランダ床

上塗り 2 回目



ベランダ床

上塗り 2 回目

施工中



ベランダ床

上塗り 2 回目

施工中



ベランダ床

施工完了



ベランダ床

施工完了



基礎

施工前



基礎

上塗り1回目



基礎

上塗り1回目

施工中



基礎

上塗り2回目



基礎

上塗り 2回目

施工中



基礎

施工完了



基礎

施工完了



検査



清掃



壁 下塗材

エポパワーシーラー

色：ホワイト



壁 上塗材

EC-5000 PCM-IR

色：アイアンバーグ



軒天 塗材

マルチエースII-JY

色：N-90



鉄部 錆止め材

エポパワーメタルJY

色：ホワイト



付帯 塗材

マックスシールド1500 S i - J Y

色 : N-93



基礎 塗材

ベースガード



防カビ 下塗材

バリアー



シーリング材

アステックシール2000

プライマーセット



壁 下塗材

エポパワーシーラー

色：ホワイト

空缶写真



壁 上塗材

EC-5000 PCM-IR

色：アイアンバーグ

空缶写真



シーリング材

アステックシール2000

プライマーセット

使用済み写真



施工完了



施工完了



施工完了



施工完了



施工完了



施工完了



施工完了



施工完了



施工完了



施工完了



施工完了