

工事写真報告書

工事番号 令和 1 年度

工事名

工事箇所 屋根・外壁・その他塗装工事

工事住所 北九州市 八幡西区

工期 着手 令和 1 年 11 月 23 日

竣工 令和 1 年 12 月 27 日

工事施工者 ベストホーム株式会社



施工前



施工前



足場組立



足場組立




足場組立完了




高圧洗淨

屋根



高圧洗浄

屋根



高圧洗浄

屋根

完了



高圧洗浄

軒天



工事件名 [redacted] 屋根、外壁、その他塗装工事

工種 塗装工事

天井
高圧洗浄

撮影年月日 2019/11/25 施工者 ヘストホーム株式会社

高圧洗浄

軒天



工事件名 [redacted] 屋根、外壁、その他塗装工事

工種 塗装工事

天井
高圧洗浄完了

撮影年月日 2019/11/26 施工者 ヘストホーム株式会社

高圧洗浄

軒天

完了



工事件名 [redacted] 屋根、外壁、その他塗装工事

工種 塗装工事

2階外壁
高圧洗浄

撮影年月日 2019/11/25 施工者 ヘストホーム株式会社

高圧洗浄

2階外壁



工事件名 様邸 屋根、外壁、その他塗装工事

工種 塗装工事

**2階外壁
高圧洗浄**

撮影年月日 2019/11/25 施工者 ヘストホーム株式会社

高圧洗浄

2階外壁



工事件名 様邸 屋根、外壁、その他塗装工事

工種 塗装工事

**2階外壁
高圧洗浄完了**

撮影年月日 2019/11/26 施工者 ヘストホーム株式会社

高圧洗浄

2階外壁

完了



工事件名 様邸 屋根、外壁、その他塗装工事

工種 塗装工事

**1階外壁
高圧洗浄**

撮影年月日 2019/11/25 施工者 ヘストホーム株式会社

高圧洗浄

1階外壁



工事件名 様邸 屋根、外壁、その他塗装工事
 工 種 塗装工事
1階外壁
高圧洗浄
 撮影年月日 2019/11/25 施 工 者 ヘストホーム株式会社

高圧洗浄

1階外壁



工事件名 様邸 屋根、外壁、その他塗装工事
 工 種 塗装工事
1階外壁
高圧洗浄完了
 撮影年月日 2019/11/26 施 工 者 ヘストホーム株式会社

高圧洗浄

1階外壁

完了



工事件名 様邸 屋根、外壁、その他塗装工事
 工 種 塗装工事
その他
高圧洗浄
 撮影年月日 2019/11/25 施 工 者 ヘストホーム株式会社

高圧洗浄

フラワーボックス



工事件名 ■ 様邸 屋根、外壁、その他塗装工事
工 種 塗装工事
その他
高圧洗浄
撮影年月日 2019/11/25 施 工 者 ヘストホーム株式会社

高圧洗浄

窓



工事件名 ■ 様邸 屋根、外壁、その他塗装工事
工 種 塗装工事
その他
高圧洗浄
撮影年月日 2019/11/25 施 工 者 ヘストホーム株式会社

高圧洗浄

玄関ドア



工事件名 ■ 様邸 屋根、外壁、その他塗装工事
工 種 塗装工事
その他
高圧洗浄
撮影年月日 2019/11/25 施 工 者 ヘストホーム株式会社

高圧洗浄

室外機



工事件名 様邸 屋根、外壁、その他塗装工事
 工 種 塗装工事
基礎
高圧洗浄
 撮影年月日 2019/11/25 施 工 者 ヘストホーム株式会社

高圧洗浄

基礎



工事件名 様邸 屋根、外壁、その他塗装工事
 工 種 塗装工事
基礎
高圧洗浄
 撮影年月日 2019/11/25 施 工 者 ヘストホーム株式会社

高圧洗浄

基礎



工事件名 様邸 屋根、外壁、その他塗装工事
 工 種 塗装工事
その他
高圧洗浄
 撮影年月日 2019/11/25 施 工 者 ヘストホーム株式会社

高圧洗浄

土間



工事件名 様邸 屋根、外壁、その他塗装工事

工種 塗装工事

その他
高圧洗浄

撮影年月日 2019/11/25 施工者 ヘストホーム株式会社

高圧洗浄

門扉



工事件名 様邸 屋根、外壁、その他塗装工事

工種 塗装工事

その他
高圧洗浄

撮影年月日 2019/11/25 施工者 ヘストホーム株式会社

高圧洗浄

塀



工事件名 様邸 屋根、外壁、その他塗装工事

工種 塗装工事

屋根
着工前

撮影年月日 2019/11/25 施工者 ヘストホーム株式会社

屋根

施工前



工事件名 様邸 屋根、外壁、その他塗装工事

工種 塗装工事

屋根
板金部
ケレン

撮影年月日 2019/11/27 施工者 ヘストホーム株式会社

屋根

下地処理

板金部 ケレン中



工事件名 様邸 屋根、外壁、その他塗装工事

工種 塗装工事

屋根
板金部
ケレン

撮影年月日 2019/11/27 施工者 ヘストホーム株式会社

屋根

下地処理

板金部 ケレン中



工事件名 様邸 屋根、外壁、その他塗装工事

工種 塗装工事

屋根
板金部
下塗り(錆止め)

撮影年月日 2019/11/27 施工者 ヘストホーム株式会社

屋根

下地処理

板金部 錆止め塗布



工事件名 様邸 屋根、外壁、その他塗装工事
 工 種 塗装工事
**屋根
 板金部
 下塗り(錆止め)**
 撮影年月日 2019/11/27 施 工 者 ヘストホーム株式会社

屋根

下地処理

板金部 錆止め塗布

施工中



工事件名 様邸 屋根、外壁、その他塗装工事
 工 種 塗装工事
**屋根
 板金部
 下塗り(錆止め)
 完了**
 撮影年月日 2019/11/27 施 工 者 ヘストホーム株式会社

屋根

下地処理

板金部 錆止め塗布

施工完了



工事件名 様邸 屋根、外壁、その他塗装工事
 工 種 塗装工事
**屋根
 下塗り(シーラー)
 1回目**
 撮影年月日 2019/11/29 施 工 者 ヘストホーム株式会社

屋根

下塗り 1回目(ホワイト)




工事件名 様邸 屋根、外壁、その他塗装工事
 工 種 塗装工事
屋根
下塗り(シーラー)
1回目
 撮影年月日 2019/11/29 | 施 工 者 ヘストホーム株式会社

屋根

下塗り 1回目(ホワイト)

施工中



工事件名 様邸 屋根、外壁、その他塗装工事
 工 種 塗装工事
屋根
下塗り(シーラー)
1回目完了
 撮影年月日 2019/11/29 | 施 工 者 ヘストホーム株式会社

屋根

下塗り 1回目(ホワイト)

完了



工事件名 様邸 屋根、外壁、その他塗装工事
 工 種 塗装工事
屋根
下塗り(シーラー)
2回目
 撮影年月日 2019/12/03 | 施 工 者 ヘストホーム株式会社

屋根

下塗り 2回目(グレー)



屋根

下塗り 2回目(グレー)

施工中



屋根

下塗り 2回目(グレー)

完了



屋根

タスペーサー設置



屋根

タスペーサー設置

施工中



屋根

タスペーサー設置

完了



屋根

タスペーサー設置

完了



屋根

タスマジック補修



屋根

タスマジック補修

施工中



屋根

タスマジック補修

完了



屋根

上塗り1回目



屋根

上塗り1回目

施工中



屋根

上塗り1回目

完了



工事件名 棟部 屋根、外壁、その他塗装工事
工 種 塗装工事

屋根
上塗り2回目

撮影年月日 2019/12/07 施工者 ヘストホーム株式会社

屋根

上塗り2回目



工事件名 棟部 屋根、外壁、その他塗装工事
工 種 塗装工事

屋根
上塗り2回目

撮影年月日 2019/12/07 施工者 ヘストホーム株式会社

屋根

上塗り2回目

施工中



工事件名 棟部 屋根、外壁、その他塗装工事
工 種 塗装工事

屋根
完了

撮影年月日 2019/12/07 施工者 ヘストホーム株式会社

屋根

上塗り

完了



屋根

上塗り

完了



屋根

上塗り

完了



軒天

施工前

工事件名 緑邸 屋根、外壁、その他塗装工事

工種 塗装工事

天井

着工前

撮影年月日 2019/11/25 施工者 ベストホーム株式会社



工事件名 棟部 屋根、外壁、その他塗装工事

工種 塗装工事

天井
上塗り1回目

撮影年月日 2019/12/03 施工者 ヘストホーム株式会社

軒天

上塗り1回目



工事件名 棟部 屋根、外壁、その他塗装工事

工種 塗装工事

天井
上塗り1回目

撮影年月日 2019/12/03 施工者 ヘストホーム株式会社

軒天

上塗り1回目

施工中



工事件名 棟部 屋根、外壁、その他塗装工事

工種 塗装工事

天井
上塗り1回目
完了

撮影年月日 2019/12/03 施工者 ヘストホーム株式会社

軒天

上塗り1回目

完了



工事件名 棟邸 屋根、外壁、その他塗装工事
 工 種 塗装工事
天井
上塗り2回目
 撮影年月日 2019/12/03 施 工 者 ヘストホーム株式会社

軒天

上塗り 2回目



工事件名 棟邸 屋根、外壁、その他塗装工事
 工 種 塗装工事
天井
上塗り2回目
 撮影年月日 2019/12/03 施 工 者 ヘストホーム株式会社

軒天

上塗り 2回目

施工中




工事件名 棟邸 屋根、外壁、その他塗装工事
 工 種 塗装工事
天井
完了
 撮影年月日 2019/12/07 施 工 者 ヘストホーム株式会社

軒天

上塗り

完了



軒天

上塗り

完了



2階外壁

施工前



1階外壁

施工前



シーリング打ち増し

施工前



シーリング打ち増し

清掃



シーリング打ち増し

清掃

施工中



工事件名 様邸 屋根、外壁、その他塗装工事
 工 種 シーリング工事
**サッシ廻り
 清掃完了**
 撮影年月日 2019/11/26 施 工 者 ヘストホーム株式会社

シーリング打ち増し

清掃

完了



工事件名 様邸 屋根、外壁、その他塗装工事
 工 種 シーリング工事
**サッシ廻り
 プライマー塗布**
 撮影年月日 2019/11/26 施 工 者 ヘストホーム株式会社

シーリング打ち増し

プライマー塗布



工事件名 様邸 屋根、外壁、その他塗装工事
 工 種 シーリング工事
**サッシ廻り
 プライマー塗布**
 撮影年月日 2019/11/26 施 工 者 ヘストホーム株式会社

シーリング打ち増し

プライマー塗布

施工中



シーリング打ち増し

プライマー塗布

完了



シーリング打ち増し

シーリング打ち



シーリング打ち増し

シーリング打ち

施工中



シーリング打ち増し

シーリング打ち

完了



シーリング打ち増し

シーリングヘラ押さえ



シーリング打ち増し

シーリングヘラ押さえ

施工中



工事件名 様邸 屋根、外壁、その他塗装工事

工種 シーリング工事

サッシ廻り

完了

撮影年月日 2019/11/27 施工者 ヘストホーム株式会社

シーリング打ち増し

施工完了



シーリング打ち増し

施工完了



工事件名 様邸 屋根、外壁、その他塗装工事

工種 シーリング工事

目地部

着工前

撮影年月日 2019/11/26 施工者 ヘストホーム株式会社

シーリング打ち替え

施工前

シーリング打ち替え

既存撤去



シーリング打ち替え

既存撤去

施工中



シーリング打ち替え

既存撤去

完了





工事件名 ■ 屋根、外壁、その他塗装工事
 工 種 シーリング工事
目地部
清掃
 撮影年月日 2019/11/26 施 工 者 ヘストホーム株式会社

シーリング打ち替え

清掃



工事件名 ■ 屋根、外壁、その他塗装工事
 工 種 シーリング工事
目地部
清掃
 撮影年月日 2019/11/26 施 工 者 ヘストホーム株式会社

シーリング打ち替え

清掃

施工中



工事件名 ■ 屋根、外壁、その他塗装工事
 工 種 シーリング工事
目地部
プライマー塗布
 撮影年月日 2019/11/26 施 工 者 ヘストホーム株式会社

シーリング打ち替え

プライマー塗布



工事件名 様邸 屋根、外壁、その他塗装工事
 工 種 シーリング工事
目地部
プライマー塗布
 撮影年月日 2019/11/26 施 工 者 ヘストホーム株式会社

シーリング打ち替え

プライマー塗布

施工中



工事件名 様邸 屋根、外壁、その他塗装工事
 工 種 シーリング工事
目地部
プライマー塗布完了
 撮影年月日 2019/11/26 施 工 者 ヘストホーム株式会社

シーリング打ち替え

プライマー塗布

完了



工事件名 様邸 屋根、外壁、その他塗装工事
 工 種 シーリング工事
目地部
シーリング打ち
 撮影年月日 2019/11/26 施 工 者 ヘストホーム株式会社

シーリング打ち替え

シーリング充填



工事件名 様邸 屋根、外壁、その他塗装工事
 工 種 シーリング工事
目地部
シーリング打ち
 撮影年月日 2019/11/26 施 工 者 ヘストホーム株式会社

シーリング打ち替え

シーリング充填

施工中



シーリング打ち替え

シーリング充填

施工中



工事件名 様邸 屋根、外壁、その他塗装工事
 工 種 シーリング工事
目地部
シーリング打ち完了
 撮影年月日 2019/11/26 施 工 者 ヘストホーム株式会社

シーリング打ち替え

シーリング充填

完了



工事件名 様邸 屋根、外壁、その他塗装工事
 工 種 シーリング工事
目地部
ヘラ押さえ
 撮影年月日 2019/11/26 施 工 者 ヘストホーム株式会社

シーリング打ち替え

シーリングヘラ押さえ



工事件名 様邸 屋根、外壁、その他塗装工事
 工 種 シーリング工事
目地部
ヘラ押さえ
 撮影年月日 2019/11/26 施 工 者 ヘストホーム株式会社

シーリング打ち替え

シーリングヘラ押さえ

施工中



工事件名 様邸 屋根、外壁、その他塗装工事
 工 種 シーリング工事
目地部
完了
 撮影年月日 2019/11/27 施 工 者 ヘストホーム株式会社

シーリング打ち替え

施工完了



工事件名 ■ 棟部 屋根、外壁、その他塗装工事
 工 種 塗装工事
**2階外壁
 カビ発生部
 着工前**
 撮影年月日 2019/12/03 施 工 者 ヘストホーム株式会社

2階外壁

カビ発生部

施工前



工事件名 ■ 棟部 屋根、外壁、その他塗装工事
 工 種 塗装工事
**2階外壁
 カビ発生部
 バリアー塗布**
 撮影年月日 2019/12/03 施 工 者 ヘストホーム株式会社

2階外壁

防カビ下塗り

バリアー塗布



工事件名 ■ 棟部 屋根、外壁、その他塗装工事
 工 種 塗装工事
**2階外壁
 カビ発生部
 バリアー塗布**
 撮影年月日 2019/12/03 施 工 者 ヘストホーム株式会社

2階外壁

防カビ下塗り

バリアー塗布

施工中



工事件名 棟部 屋根、外壁、その他塗装工事
 工種 塗装工事
**1階外壁
 カビ発生部
 着工前**
 撮影年月日 2019/12/03 施工者 ヘストホーム株式会社

1階外壁

カビ発生部

施工前



工事件名 棟部 屋根、外壁、その他塗装工事
 工種 塗装工事
**1階外壁
 カビ発生部
 バリアー塗布**
 撮影年月日 2019/12/03 施工者 ヘストホーム株式会社

1階外壁

防カビ下塗り

バリアー塗布

施工中



工事件名 棟部 屋根、外壁、その他塗装工事
 工種 塗装工事
**1階外壁
 カビ発生部
 バリアー塗布**
 撮影年月日 2019/12/03 施工者 ヘストホーム株式会社

1階外壁

防カビ下塗り

バリアー塗布

施工中



工事件名 棟部 屋根、外壁、その他塗装工事
 工 種 塗装工事
**1階外壁
 カビ発生部
 バリアー塗布
 完了**
 撮影年月日 2019/12/03 施 工 者 ヘストホーム株式会社

1階外壁

防カビ下塗り

バリアー塗布

完了



工事件名 棟部 屋根、外壁、その他塗装工事
 工 種 塗装工事
**2階外壁
 下塗り**
 撮影年月日 2019/12/03 施 工 者 ヘストホーム株式会社

2階外壁

下塗り



工事件名 棟部 屋根、外壁、その他塗装工事
 工 種 塗装工事
**2階外壁
 下塗り**
 撮影年月日 2019/12/03 施 工 者 ヘストホーム株式会社

2階外壁

下塗り

施工中

2階外壁

下塗り

完了



1階外壁

下塗り



1階外壁

下塗り

施工中





1階外壁

下塗り

完了



外壁

上塗り材料混入攪拌

・ A液・ B液

・ 防カビ添加材: アステックプラスS



2階外壁

上塗り1回目



2階外壁

上塗り1回目

施工中



2階外壁

上塗り1回目

(アステックプラスS入り)



2階外壁

上塗り1回目

(アステックプラスS入り)

施工中



工事件名 ■ 様邸 屋根、外壁、その他塗装工事
工 種 塗装工事

2階外壁
カビ発生部
上塗り1回目(アステックプラス)

撮影年月日 2019/12/04 施 工 者 ベストホーム株式会社

2階外壁

上塗り1回目

(アステックプラスS入り)

施工中



工事件名 ■ 様邸 屋根、外壁、その他塗装工事
工 種 塗装工事

2階外壁
カビ発生部
上塗り1回目(アステックプラス)

撮影年月日 2019/12/04 施 工 者 ベストホーム株式会社

2階外壁

上塗り1回目

(アステックプラスS入り)

施工中



工事件名 ■ 様邸 屋根、外壁、その他塗装工事
工 種 塗装工事

2階外壁
上塗り1回目
完了

撮影年月日 2019/12/04 施 工 者 ベストホーム株式会社

2階外壁

上塗り1回目

完了



1階外壁

上塗り1回目



1階外壁

上塗り1回目

施工中



1階外壁

上塗り1回目

完了



工事件名 棟部 屋根、外壁、その他塗装工事
 工 種 塗装工事
1階外壁
 カビ発生部
 上塗り1回目(アステックプラス入)
 完了
 撮影年月日 2019/12/04 施 工 者 ベストホーム株式会社

2階外壁

上塗り1回目

(アステックプラスS入り)

完了



工事件名 棟部 屋根、外壁、その他塗装工事
 工 種 塗装工事
2階外壁
上塗り2回目
 撮影年月日 2019/12/05 施 工 者 ベストホーム株式会社

2階外壁

上塗り2回目



工事件名 棟部 屋根、外壁、その他塗装工事
 工 種 塗装工事
2階外壁
上塗り2回目
 撮影年月日 2019/12/05 施 工 者 ベストホーム株式会社

2階外壁

上塗り2回目

施工中



工事件名 棟部 屋根、外壁、その他塗装工事
 工種 塗装工事
2階外壁
完了
 撮影年月日 2019/12/07 施工者 ヘストホーム株式会社

2階外壁

上塗り

完了



工事件名 棟部 屋根、外壁、その他塗装工事
 工種 塗装工事
1階外壁
上塗り2回目
 撮影年月日 2019/12/06 施工者 ヘストホーム株式会社

1階外壁

上塗り 2回目



工事件名 棟部 屋根、外壁、その他塗装工事
 工種 塗装工事
1階外壁
上塗り2回目
 撮影年月日 2019/12/06 施工者 ヘストホーム株式会社

1階外壁

上塗り 2回目

施工中



1階外壁

上塗り

完了



破風板

施工前



破風板

下地処理

ケレン中



工事件名 様邸 屋根、外壁、その他塗装工事
 工種 塗装工事
**破風板
ケレン**
 撮影年月日 2019/11/25 施工者 ヘストホーム株式会社

破風板

下地処理

ケレン中



工事件名 様邸 屋根、外壁、その他塗装工事
 工種 塗装工事
**破風板
ケレン完了**
 撮影年月日 2019/11/25 施工者 ヘストホーム株式会社

破風板

下地処理

ケレン完了



工事件名 様邸 屋根、外壁、その他塗装工事
 工種 塗装工事
**破風板
パテ処理**
 撮影年月日 2019/12/04 施工者 ヘストホーム株式会社

破風板

パテ処理



工事件名 ■ 棟邸 屋根、外壁、その他塗装工事

工 種 塗装工事

破風板
パテ処理

撮影年月日 2019/12/04 施 工 者 ヘストホーム株式会社

破風板

パテ処理

施工中



工事件名 ■ 棟邸 屋根、外壁、その他塗装工事

工 種 塗装工事

破風板
パテ処理 完了

撮影年月日 2019/12/04 施 工 者 ヘストホーム株式会社

破風板

パテ処理

完了



破風板

改修工事



破風板

改修工事

施工中



破風板

施工前

工 事 件 名 棟部 屋根、外壁、その他塗装工事

工 種 塗装工事

破風板
着工前

撮影年月日 2019/12/07 施 工 者 ヘストホーム株式会社



破風板

下地処理

ケレン中

工 事 件 名 棟部 屋根、外壁、その他塗装工事

工 種 塗装工事

破風板
ケレン

撮影年月日 2019/12/07 施 工 者 ヘストホーム株式会社



工 事 名 棟 部 屋根、外壁、その他塗装工事
工 種 塗装工事

**破風板
ケレン**

撮影年月日 2019/12/07 施 工 者 ヘストホーム株式会社

破風板

下地処理

ケレン中



工 事 名 棟 部 屋根、外壁、その他塗装工事
工 種 塗装工事

**破風板
ケレン 完了**

撮影年月日 2019/12/07 施 工 者 ヘストホーム株式会社

破風板

下地処理

ケレン完了



工 事 名 棟 部 屋根、外壁、その他塗装工事
工 種 塗装工事

**破風板
下塗り(錆止め)**

撮影年月日 2019/12/07 施 工 者 ヘストホーム株式会社

破風板

下塗り (錆止め)



工事件名 棟邸 屋根、外壁、その他塗装工事
 工 種 塗装工事
破風板
下塗り(錆止め)
完了
 撮影年月日 2019/12/07 施 工 者 ヘストホーム株式会社

破風板 _____
 下塗り (錆止め) _____
 完了 _____



工事件名 棟邸 屋根、外壁、その他塗装工事
 工 種 塗装工事
破風板
上塗り1回目
 撮影年月日 2019/12/07 施 工 者 ヘストホーム株式会社

破風板 _____
 上塗り 1回目 _____



工事件名 棟邸 屋根、外壁、その他塗装工事
 工 種 塗装工事
破風板
上塗り1回目
 撮影年月日 2019/12/07 施 工 者 ヘストホーム株式会社

破風板 _____
 上塗り 1回目 _____
 施工中 _____



破風板

上塗り1回目

完了



破風板

上塗り2回目



破風板

上塗り2回目


施工中



破風板

上塗り

完了



破風板

上塗り

完了



鼻隠し

施工前



工事件名 様邸 屋根、外壁、その他塗装工事

工 種 シーリング工事

破風板

着工前

撮影年月日 2019/11/26 施 工 者 ヘストホーム株式会社

鼻隠し

施工前



工事件名 様邸 屋根、外壁、その他塗装工事

工 種 シーリング工事

破風板

既存シール撤去

撮影年月日 2019/11/26 施 工 者 ヘストホーム株式会社

鼻隠し

目地部シーリング撤去



工事件名 様邸 屋根、外壁、その他塗装工事

工 種 シーリング工事

破風板

既存シール撤去

撮影年月日 2019/11/26 施 工 者 ヘストホーム株式会社

鼻隠し

目地部シーリング撤去

施工中



鼻隠し

目地部シーリング撤去

完了



鼻隠し

目地部清掃



鼻隠し

目地部清掃

施工中



工事件名 様邸 屋根、外壁、その他塗装工事

工種 シーリング工事

破風板
清掃完了

撮影年月日 2019/11/26 施工者 ヘストホーム株式会社

鼻隠し

目地部清掃

完了



工事件名 様邸 屋根、外壁、その他塗装工事

工種 シーリング工事

破風板
プライマー塗布

撮影年月日 2019/11/26 施工者 ヘストホーム株式会社

鼻隠し

プライマー塗布



工事件名 様邸 屋根、外壁、その他塗装工事

工種 シーリング工事

破風板
プライマー塗布

撮影年月日 2019/11/26 施工者 ヘストホーム株式会社

鼻隠し

プライマー塗布

施工中



鼻隠し

プライマー塗布

完了



鼻隠し

シーリング充填



鼻隠し

シーリング充填

施工中



鼻隠し

シーリング充填

完了



鼻隠し

シーリングヘラ押さえ



鼻隠し

シーリングヘラ押さえ

施工中



工事件名 棟部 屋根、外壁、その他塗装工事
 工種 シーリング工事
**破風板
完了**
 撮影年月日 2019/11/27 施工者 ヘストホーム株式会社

鼻隠し

シーリング施工完了



工事件名 棟部 屋根、外壁、その他塗装工事
 工種 塗装工事
**破風
ケレン**
 撮影年月日 2019/12/03 施工者 ヘストホーム株式会社

鼻隠し

下地処理

ケレン中



工事件名 棟部 屋根、外壁、その他塗装工事
 工種 塗装工事
**破風
ケレン**
 撮影年月日 2019/12/03 施工者 ヘストホーム株式会社

鼻隠し

下地処理

ケレン中



鼻隠し

下地処理

ケレン完了



鼻隠し

下塗り



鼻隠し

下塗り

施工中



工 事 件 名 棟 部 屋 根、外 壁、其 他 塗 装 工 事
 工 種 塗 装 工 事
破風
下塗り 完了
 撮 影 年 月 日 2019/12/03 施 工 者 ヘ ス ト ホ ー ム 株 式 有 限 公 司

鼻隠し

下塗り

完了



工 事 件 名 棟 部 屋 根、外 壁、其 他 塗 装 工 事
 工 種 塗 装 工 事
破風
上塗り1回目
 撮 影 年 月 日 2019/12/03 施 工 者 ヘ ス ト ホ ー ム 株 式 有 限 公 司

鼻隠し

上塗り 1 回目



工 事 件 名 棟 部 屋 根、外 壁、其 他 塗 装 工 事
 工 種 塗 装 工 事
破風
上塗り1回目
 撮 影 年 月 日 2019/12/03 施 工 者 ヘ ス ト ホ ー ム 株 式 有 限 公 司

鼻隠し

上塗り 1 回目

施工中



工事件名 様邸 屋根、外壁、その他塗装工事

工種 塗装工事

破風
上塗り2回目

撮影年月日 2019/12/07 施工者 ヘストホーム株式会社

鼻隠し

上塗り2回目



工事件名 様邸 屋根、外壁、その他塗装工事

工種 塗装工事

破風
上塗り2回目

撮影年月日 2019/12/07 施工者 ヘストホーム株式会社

鼻隠し

上塗り2回目

施工中



工事件名 様邸 屋根、外壁、その他塗装工事

工種 塗装工事

破風
完了

撮影年月日 2019/12/07 施工者 ヘストホーム株式会社

鼻隠し

施工完了



工事件名 ■ 様邸 屋根、外壁、その他塗装工事
 工 種 塗装工事
雨樋
着工前
 撮影年月日 2019/11/25 施 工 者 ヘストホーム株式会社

樋 _____

施工前 _____



工事件名 ■ 様邸 屋根、外壁、その他塗装工事
 工 種 塗装工事
雨樋
ケレン
 撮影年月日 2019/11/25 施 工 者 ヘストホーム株式会社

樋 _____

下地処理 _____

ケレン中 _____



工事件名 ■ 様邸 屋根、外壁、その他塗装工事
 工 種 塗装工事
雨樋
ケレン
 撮影年月日 2019/11/25 施 工 者 ヘストホーム株式会社

樋 _____

下地処理 _____

ケレン中 _____



樋

下地処理

ケレン完了



樋

下塗り (錆止め)



樋

下塗り (錆止め)

施工中



工事件名 様邸 屋根、外壁、その他塗装工事
 工 種 塗装工事
雨樋
下塗り(錆止め)
完了
 撮影年月日 2019/11/27 施 工 者 ヘストホーム株式会社

樋

下塗り (錆止め)

完了



工事件名 様邸 屋根、外壁、その他塗装工事
 工 種 塗装工事
雨樋
カビ発生部
バリアー塗布
 撮影年月日 2019/12/06 施 工 者 ヘストホーム株式会社

樋

防カビ下塗り

バリアー塗布



工事件名 様邸 屋根、外壁、その他塗装工事
 工 種 塗装工事
雨樋
カビ発生部
バリアー塗布
 撮影年月日 2019/12/06 施 工 者 ヘストホーム株式会社

樋

防カビ下塗り

バリアー塗布

施工中



工 事 件 名 棟 部 屋 根、外 壁、其 他 塗 装 工 事
工 種 塗 装 工 事

雨樋

上塗り1回目

撮 影 年 月 日 2019/12/06 施 工 者 ヘ ス ト ホ ー ム 株 式 有 限 公 司

樋

上塗り1回目



工 事 件 名 棟 部 屋 根、外 壁、其 他 塗 装 工 事
工 種 塗 装 工 事

雨樋

上塗り1回目

撮 影 年 月 日 2019/12/06 施 工 者 ヘ ス ト ホ ー ム 株 式 有 限 公 司

樋

上塗り1回目

施工中



工 事 件 名 棟 部 屋 根、外 壁、其 他 塗 装 工 事
工 種 塗 装 工 事

雨樋

上塗り1回目

完了

撮 影 年 月 日 2019/12/07 施 工 者 ヘ ス ト ホ ー ム 株 式 有 限 公 司

樋

上塗り1回目

完了



工事件名 棟部 屋根、外壁、その他塗装工事

工種 塗装工事

雨樋

上塗り2回目

撮影年月日 2019/12/07 施工者 ヘストホーム株式会社

樋

上塗り2回目



工事件名 棟部 屋根、外壁、その他塗装工事

工種 塗装工事

雨樋

上塗り2回目

撮影年月日 2019/12/07 施工者 ヘストホーム株式会社

樋

上塗り2回目

施工中



工事件名 棟部 屋根、外壁、その他塗装工事

工種 塗装工事

雨樋

完了

撮影年月日 2019/12/07 施工者 ヘストホーム株式会社

樋

上塗り

完了

シャッターBOX

施工前



工事件名 様邸 屋根、外壁、その他塗装工事

工種 塗装工事

シャッターボックス

ス

着工前

撮影年月日 2019/11/25 施工者 ヘストホーム株式会社

シャッターBOX

下地処理

ケレン中



工事件名 様邸 屋根、外壁、その他塗装工事

工種 塗装工事

シャッターボックス

ス

ケレン

撮影年月日 2019/11/25 施工者 ヘストホーム株式会社

シャッターBOX

下地処理

ケレン中



工事件名 様邸 屋根、外壁、その他塗装工事

工種 塗装工事

シャッターボックス

ス

ケレン


撮影年月日 2019/11/25 施工者 ヘストホーム株式会社



シャッターBOX

下地処理

ケレン完了



シャッターBOX

下塗り (錆止め)



シャッターBOX

下塗り (錆止め)

施工中



工事件名 ■ 様邸 屋根、外壁、その他塗装工事
 工 種 塗装工事
シャッターボックス
上塗り1回目
 撮影年月日 2019/11/29 施 工 者 ヘストホーム株式会社

シャッターBOX

上塗り1回目



工事件名 ■ 様邸 屋根、外壁、その他塗装工事
 工 種 塗装工事
シャッターボックス
上塗り1回目
 撮影年月日 2019/11/29 施 工 者 ヘストホーム株式会社

シャッターBOX

上塗り1回目

施工中




工事件名 ■ 様邸 屋根、外壁、その他塗装工事
 工 種 塗装工事
シャッターボックス
上塗り1回目完了
 撮影年月日 2019/11/29 施 工 者 ヘストホーム株式会社

シャッターBOX

上塗り1回目

完了



工事件名 様邸 屋根、外壁、その他塗装工事
 工 種 塗装工事
シャッターボックス
ス
上塗り2回目
 撮影年月日 2019/12/04 施 工 者 ベストホーム株式会社

シャッターBOX

上塗り2回目



工事件名 様邸 屋根、外壁、その他塗装工事
 工 種 塗装工事
シャッターボックス
ス
上塗り2回目
 撮影年月日 2019/12/04 施 工 者 ベストホーム株式会社

シャッターBOX

上塗り2回目

施工中



工事件名 様邸 屋根、外壁、その他塗装工事
 工 種 塗装工事
シャッターボックス
ス
完了
 撮影年月日 2019/12/04 施 工 者 ベストホーム株式会社

シャッターBOX

上塗り

完了

フラワーボックス

施工前



工事件名 ■ 様邸 屋根、外壁、その他塗装工事

工 種 塗装工事

フラワーボックス

着工前

撮影年月日 2019/11/25 施 工 者 ヘストホーム株式会社

フラワーボックス

下地処理

ケレン中



工事件名 ■ 様邸 屋根、外壁、その他塗装工事

工 種 塗装工事

フラワーボックス

ケレン

撮影年月日 2019/11/25 施 工 者 ヘストホーム株式会社

フラワーボックス

下地処理

ケレン中



工事件名 ■ 様邸 屋根、外壁、その他塗装工事

工 種 塗装工事

フラワーボックス

ケレン

撮影年月日 2019/11/25 施 工 者 ヘストホーム株式会社



工事件名 様邸 屋根、外壁、その他塗装工事

工種 塗装工事

フラワーボックス

ケレン完了

撮影年月日 2019/11/25 施工者 ヘストホーム株式会社

フラワーボックス

下地処理

ケレン完了



工事件名 様邸 屋根、外壁、その他塗装工事

工種 塗装工事

フラワーボックス

下塗り(錆止め)

撮影年月日 2019/11/27 施工者 ヘストホーム株式会社

フラワーボックス

下塗り (錆止め)



工事件名 様邸 屋根、外壁、その他塗装工事

工種 塗装工事

フラワーボックス

下塗り(錆止め)

撮影年月日 2019/11/27 施工者 ヘストホーム株式会社

フラワーボックス

下塗り (錆止め)

施工中



工事件名 様邸 屋根、外壁、その他塗装工事

工種 塗装工事

フラワーボックス

下塗り(錆止め)
完了

撮影年月日 2019/11/27 施工者 ヘストホーム株式会社

フラワーボックス

下塗り (錆止め)

完了



工事件名 様邸 屋根、外壁、その他塗装工事

工種 塗装工事

フラワーボックス

上塗り1回目

撮影年月日 2019/11/29 施工者 ヘストホーム株式会社

フラワーボックス

上塗り 1回目



工事件名 様邸 屋根、外壁、その他塗装工事

工種 塗装工事

フラワーボックス

上塗り1回目

撮影年月日 2019/11/29 施工者 ヘストホーム株式会社

フラワーボックス

上塗り 1回目

施工中



フラワーボックス

上塗り 1 回目

完了



フラワーボックス

上塗り 2 回目



フラワーボックス

上塗り 2 回目

施工中



工事件名 ■ 棟部 屋根、外壁、その他塗装工事

工 種 塗装工事

フラワーボックス

完了

撮影年月日 2019/12/07 施 工 者 ヘストホーム株式会社

フラワーボックス

上塗り

完了



工事件名 ■ 棟部 屋根、外壁、その他塗装工事

工 種 塗装工事

換気フード

着工前

撮影年月日 2019/11/25 施 工 者 ヘストホーム株式会社

換気フード

施工前



工事件名 ■ 棟部 屋根、外壁、その他塗装工事

工 種 塗装工事

換気フード

ケレン

撮影年月日 2019/11/25 施 工 者 ヘストホーム株式会社

換気フード

下地処理

ケレン中



換気フード

下地処理

ケレン完了



換気フード

下塗り (錆止め)



換気フード

下塗り (錆止め)

施工中



換気フード

下塗り (錆止め)

完了



換気フード


上塗り 1 回目



換気フード

上塗り 1 回目

施工中



工 事 件 名 ■■■ 様邸 屋根、外壁、その他塗装工事
工 種 塗装工事

換気フード
上塗り2回目

撮影年月日 2019/12/07 | 施 工 者 ■■■ホーム株式会社

換気フード

上塗り2回目



工 事 件 名 ■■■ 邸 屋根、外壁、その他塗装工事
工 種 塗装工事


換気フード
上塗り2回目

撮影年月日 2019/12/07 | 施 工 者 ■■■ホーム株式会社

換気フード

上塗り2回目

施工中



工 事 件 名 ■■■ 様邸 屋根、外壁、その他塗装工事
工 種 塗装工事

換気フード
完了

撮影年月日 2019/12/07 | 施 工 者 ■■■ホーム株式会社

換気フード

上塗り

完了



工事件名 様邸 屋根、外壁、その他塗装工事

工種 塗装工事

木ガラリー
着工前

撮影年月日 2019/11/25 施工者 ヘストホーム株式会社

木ガラリー

施工前



工事件名 様邸 屋根、外壁、その他塗装工事

工種 塗装工事

木ガラリー
ケレン

撮影年月日 2019/11/25 施工者 ヘストホーム株式会社

木ガラリー

下地処理

ケレン中



工事件名 様邸 屋根、外壁、その他塗装工事

工種 塗装工事

木ガラリー
ケレン

撮影年月日 2019/11/25 施工者 ヘストホーム株式会社

木ガラリー

下地処理

ケレン中



木ガラリ

下地処理

ケレン完了



木ガラリ

上塗り 1回目



木ガラリ

上塗り 1回目

施工中



工 事 件 名 棟 邸 屋 根、外 壁、其 他 塗 装 工 事

工 種 塗 装 工 事

木ガラク
上塗り2回目

撮 影 年 月 日 2019/12/07 施 工 者 ヘ ス ト ホ ー ム 株 式 会 社

木ガラク

上塗り2回目



工 事 件 名 棟 邸 屋 根、外 壁、其 他 塗 装 工 事

工 種 塗 装 工 事

木ガラク
上塗り2回目

撮 影 年 月 日 2019/12/07 施 工 者 ヘ ス ト ホ ー ム 株 式 会 社

木ガラク

上塗り2回目

施 工 中



工 事 件 名 棟 邸 屋 根、外 壁、其 他 塗 装 工 事

工 種 塗 装 工 事

木ガラク
完 了

撮 影 年 月 日 2019/12/07 施 工 者 ヘ ス ト ホ ー ム 株 式 会 社

木ガラク

上塗り

完 了

玄関アクセント部

施工前



玄関アクセント部

下地処理

ケレン中



玄関アクセント部

下地処理

ケレン完了





工事件名 様邸 屋根、外壁、その他塗装工事
工 種 塗装工事
**玄関アクセント
下塗り(錆止め)**
撮影年月日 2019/11/29 施 工 者 ヘストホーム株式会社

玄関アクセント部
下塗り (錆止め)



工事件名 様邸 屋根、外壁、その他塗装工事
工 種 塗装工事
**玄関アクセント
下塗り(錆止め)**
撮影年月日 2019/11/29 施 工 者 ヘストホーム株式会社

玄関アクセント部
下塗り (錆止め)
施工中



工事件名 様邸 屋根、外壁、その他塗装工事
工 種 塗装工事
**玄関アクセント
下塗り(錆止め)
完了**
撮影年月日 2019/11/29 施 工 者 ヘストホーム株式会社

玄関アクセント部
下塗り (錆止め)
完了



工事件名 棟部 屋根、外壁、その他塗装工事
 工 種 塗装工事
玄関アクセント
上塗り1回目
 撮影年月日 2019/12/07 施工者 ヘストホーム株式会社

玄関アクセント部

上塗り1回目



工事件名 棟部 屋根、外壁、その他塗装工事
 工 種 塗装工事
玄関アクセント
上塗り1回目
 撮影年月日 2019/12/07 施工者 ヘストホーム株式会社

玄関アクセント部

上塗り1回目

施工中



工事件名 棟部 屋根、外壁、その他塗装工事
 工 種 塗装工事
玄関アクセント
上塗り1回目
完了
 撮影年月日 2019/12/07 施工者 ヘストホーム株式会社

玄関アクセント部

上塗り1回目

完了



工事件名 棟部 屋根、外壁、その他塗装工事
工 種 塗装工事
玄関アクセント
上塗り2回目
撮影年月日 2019/12/07 施工者 ヘストホーム株式会社

玄関アクセント部

上塗り 2回目



工事件名 棟部 屋根、外壁、その他塗装工事
工 種 塗装工事
玄関アクセント
上塗り2回目
撮影年月日 2019/12/07 施工者 ヘストホーム株式会社

玄関アクセント部

上塗り 2回目

施工中



工事件名 棟部 屋根、外壁、その他塗装工事
工 種 塗装工事
玄関アクセント
完了
撮影年月日 2019/12/07 施工者 ヘストホーム株式会社

玄関アクセント部

上塗り

完了



玄関ドア

施工前



玄関ドア

下地処理

ケレン中



玄関ドア

下地処理

ケレン中



工事件名 様邸 屋根、外壁、その他塗装工事
 工 種 塗装工事
玄関ドア
ケレン完了
 撮影年月日 2019/11/25 施 工 者 ヘストホーム株式会社

玄関ドア

下地処理

ケレン中



工事件名 様邸 屋根、外壁、その他塗装工事
 工 種 塗装工事
玄関ドア
下塗り(錆止め)
 撮影年月日 2019/11/29 施 工 者 ヘストホーム株式会社

玄関ドア

下塗り (錆止め)



工事件名 様邸 屋根、外壁、その他塗装工事
 工 種 塗装工事
玄関ドア
下塗り(錆止め)
 撮影年月日 2019/11/29 施 工 者 ヘストホーム株式会社

玄関ドア

下塗り (錆止め)

施工中



玄関ドア

下塗り (錆止め)

完了



玄関ドア

上塗り 1回目



玄関ドア

上塗り 1回目

完了



工 事 件 名 棟 部 屋 根、外 壁、其 他 塗 装 工 事
 工 種 塗 装 工 事
玄関ドア
上塗り2回目
 撮 影 年 月 日 2019/12/07 施 工 者 ヘストホーム株式会社

玄関ドア

上塗り2回目



工 事 件 名 棟 部 屋 根、外 壁、其 他 塗 装 工 事
 工 種 塗 装 工 事
玄関ドア
上塗り2回目
 撮 影 年 月 日 2019/12/07 施 工 者 ヘストホーム株式会社

玄関ドア

上塗り2回目

施工中



工 事 件 名 棟 部 屋 根、外 壁、其 他 塗 装 工 事
 工 種 塗 装 工 事
玄関ドア
完了
 撮 影 年 月 日 2019/12/07 施 工 者 ヘストホーム株式会社

玄関ドア

上塗り

完了



工事件名 様邸 屋根、外壁、その他塗装工事

工種 塗装工事

水切り板金

着工前

撮影年月日 2019/11/25 施工者 ヘストホーム株式会社

水切り板金

施工前



工事件名 様邸 屋根、外壁、その他塗装工事

工種 塗装工事

水切り板金

ケレン

撮影年月日 2019/11/25 施工者 ヘストホーム株式会社

水切り板金

下地処理

ケレン中



工事件名 様邸 屋根、外壁、その他塗装工事

工種 塗装工事

水切り板金

ケレン

撮影年月日 2019/11/25 施工者 ヘストホーム株式会社

水切り板金

下地処理

ケレン中



水切り板金

下地処理

ケレン完了



水切り板金

下塗り (錆止め)



水切り板金

下塗り (錆止め)

施工中



水切り板金

下塗り (錆止め)

完了



水切り板金

上塗り 1回目



水切り板金

上塗り 1回目

施工中



工 事 件 名 棟 部 屋 根、外 壁、其 他 塗 装 工 事
 工 種 塗 装 工 事
水 切 り 板 金
上 塗 り 1 回 目
完 了
 撮 影 年 月 日 2019/12/07 施 工 者 ヘ ス ト ホ ー ム 株 式 有 限 公 司

水切り板金

上塗り 1 回目

完了



工 事 件 名 棟 部 屋 根、外 壁、其 他 塗 装 工 事
 工 種 塗 装 工 事
水 切 り 板 金
上 塗 り 2 回 目
 撮 影 年 月 日 2019/12/07 施 工 者 ヘ ス ト ホ ー ム 株 式 有 限 公 司

水切り板金

上塗り 2 回目



工 事 件 名 棟 部 屋 根、外 壁、其 他 塗 装 工 事
 工 種 塗 装 工 事
水 切 り 板 金
上 塗 り 2 回 目
 撮 影 年 月 日 2019/12/07 施 工 者 ヘ ス ト ホ ー ム 株 式 有 限 公 司

水切り板金

上塗り 2 回目

施工中



水切り板金

上塗り

完了



ベランダ壁

施工前



ベランダ壁

下地処理

ケレン中



工事件名 ■ 様邸 屋根、外壁、その他塗装工事

工 種 塗装工事

ベランダ壁

ケレン

撮影年月日 2019/11/29 施 工 者 ヘストホーム株式会社

ベランダ壁

下地処理

ケレン中



工事件名 ■ 様邸 屋根、外壁、その他塗装工事

工 種 塗装工事

ベランダ壁

ケレン完了

撮影年月日 2019/11/29 施 工 者 ヘストホーム株式会社

ベランダ壁

下地処理

ケレン完了



工事件名 ■ 様邸 屋根、外壁、その他塗装工事

工 種 塗装工事

ベランダ壁

下塗り(錆止め)

撮影年月日 2019/11/29 施 工 者 ヘストホーム株式会社

ベランダ壁

下塗り (錆止め)



工事件名 様邸 屋根、外壁、その他塗装工事
 工 種 塗装工事
ベランダ壁
上塗り1回目
 撮影年月日 2019/11/29 施 工 者 ヘストホーム株式会社

ベランダ壁

上塗り 1 回目

施工中



工事件名 様邸 屋根、外壁、その他塗装工事
 工 種 塗装工事
ベランダ壁
上塗り1回目完了
 撮影年月日 2019/11/29 施 工 者 ヘストホーム株式会社

ベランダ壁

上塗り 1 回目

完了



工事件名 様邸 屋根、外壁、その他塗装工事
 工 種 塗装工事
ベランダ壁
上塗り2回目
 撮影年月日 2019/12/04 施 工 者 ヘストホーム株式会社

ベランダ壁

上塗り 2 回目



ベランダ壁

上塗り 2回目

施工中



ベランダ壁

上塗り

完了



基礎鉄部

施工前



基礎鉄部

下地処理

ケレン中



基礎鉄部

下地処理

ケレン中



基礎鉄部

下地処理

ケレン完了



工事件名 様邸 屋根、外壁、その他塗装工事
 工 種 塗装工事
基礎
鉄部下塗り(錆止め)
 撮影年月日 2019/11/27 | 施 工 者 ヘストホーム株式会社

基礎鉄部

下塗り (錆止め)



工事件名 様邸 屋根、外壁、その他塗装工事
 工 種 塗装工事
基礎
鉄部下塗り(錆止め)
 撮影年月日 2019/11/27 | 施 工 者 ヘストホーム株式会社

基礎鉄部

下塗り (錆止め)

施工中



工事件名 様邸 屋根、外壁、その他塗装工事
 工 種 塗装工事
基礎
鉄部下塗り(錆止め)完了
 撮影年月日 2019/11/27 | 施 工 者 ヘストホーム株式会社

基礎鉄部

下塗り (錆止め)

完了




工事件名 ■ 様邸 屋根、外壁、その他塗装工事
工 種 塗装工事

基礎鉄部
上塗り1回目

撮影年月日 2019/12/07 | 施 工 者 | ヘストホーム株式会社

基礎鉄部

上塗り1回目



工事件名 ■ 様邸 屋根、外壁、その他塗装工事
工 種 塗装工事

基礎鉄部
上塗り1回目
完了

撮影年月日 2019/12/07 | 施 工 者 | ヘストホーム株式会社

基礎鉄部

上塗り1回目

完了



工事件名 ■ 様邸 屋根、外壁、その他塗装工事
工 種 塗装工事

基礎鉄部
上塗り2回目

撮影年月日 2019/12/07 | 施 工 者 | ヘストホーム株式会社

基礎鉄部

上塗り2回目



工 事 件 名 棟 卸 屋 根、外 壁、其 他 塗 装 工 事

工 種 塗 装 工 事

基礎鉄部 上塗り2回目

撮 影 年 月 日 2019/12/07 施 工 者 ヘ ス ト ホ ー ム 株 式 有 限 公 司

基礎鉄部

上塗り 2 回目

施工中



工 事 件 名 棟 卸 屋 根、外 壁、其 他 塗 装 工 事

工 種 塗 装 工 事


基礎鉄部 完了

撮 影 年 月 日 2019/12/07 施 工 者 ヘ ス ト ホ ー ム 株 式 有 限 公 司

基礎鉄部

上塗り

完了



清掃



清掃



検査



検査



工事件名 ■ 様邸 屋根、外壁、その他塗装工事
 工 種 塗装工事
 材料搬入
 サーマテックシーラー
 ホワイト
 15Kg×1セット
 撮影年月日 2019/11/27 施 工 者 ヘストホーム株式会社

屋根 下塗材

サーマテックシーラー

色：ホワイト



工事件名 ■ 様邸 屋根、外壁、その他塗装工事
 工 種 塗装工事
 材料搬入
 エポパワーシーラー
 15kg×2缶
 撮影年月日 2019/12/03 施 工 者 ヘストホーム株式会社

壁 下塗材

エポパワーシーラー

色：ホワイト



工事件名 ■ 様邸 屋根、外壁、その他塗装工事
 工 種 塗装工事
 材料搬入
 超低汚染リファイン
 500 Si-IR
 ヤララブラウン
 16kg×1セット
 撮影年月日 2019/12/05 施 工 者 ヘストホーム株式会社

屋根 上塗り材

超低汚染リファイン500 Si-IR

色：ヤララブラウン



工 事 名	様邸 屋根、外壁、その他塗装工事
工 種	塗装工事
材 料 搬 入	
超低汚染リファイン 500 Si-IR ヤラブラウン	
16kg×1セット	
撮影年月日	2019/12/05 施 工 者 ベストホーム株式会社

屋根 上塗り材

超低汚染リファイン500 Si-IR

色：ヤラブラウン



工 事 名	様邸 屋根、外壁、その他塗装工事
工 種	塗装工事
材 料 搬 入	
超低汚染リファイン 1000Si-IR	
ライトクリーム 3分艶	
16kg×2セット	
撮影年月日	2019/12/04 施 工 者 ベストホーム株式会社

壁 上塗り材

超低汚染リファイン1000 Si-IR

色：ライトクリーム(3分艶)



工 事 名	様邸 屋根、外壁、その他塗装工事
工 種	塗装工事
材 料 搬 入	
超低汚染リファイン 1000Si-IR	
ライトクリーム 3分艶	
16kg×1セット	
撮影年月日	2019/12/05 施 工 者 ベストホーム株式会社

壁 上塗り材

超低汚染リファイン1000 Si-IR

色：ライトクリーム(3分艶)



工 事 名	棟 号	屋根、外壁、その他塗装工事
工 種	塗装工事	
材 料 搬 入		
マルチエースII-JY		
ライトクリーム		
16kg×1缶		
撮影年月日	2019/12/03	施 工 者
ベストホーム株式会社		

軒天 塗材

マルチエースII-JY

色：ライトクリーム



工 事 名	棟 号	屋根、外壁、その他塗装工事
工 種	塗装工事	
材 料 搬 入		
エポパワーメタル		
グレー		
16Kg×1セット		
撮影年月日	2019/11/27	施 工 者
ベストホーム株式会社		

鉄部 錆止め材

エポパワーメタルJY

色：グレー



工 事 名	棟 号	屋根、外壁、その他塗装工事
工 種	シーリング工事	
材 料 搬 入		
マックスシールド1500si		
N-90 3分艶		
15Kg×1セット		
撮影年月日	2019/11/29	施 工 者
ベストホーム株式会社		

付帯 塗材

マックスシールド1500 Si-JY

色：N-90(3分艶)



工事件名 棟部 屋根、外壁、その他塗装工事
 工 種 シーリング工事
 材料搬入
 マックスシールド1500si
 59-80D 3分艶
 15Kg×1セット
 撮影年月日 2019/11/29 施 工 者 ヘストホーム株式会社

付帯 塗材

マックスシールド1500 Si- J Y

色 : 5 9 - 8 0 D (3分艶)



工事件名 棟部 屋根、外壁、その他塗装工事
 工 種 塗装工事
 材料搬入
 タスペーサー
 500×1セット
 撮影年月日 2019/12/04 施 工 者 ヘストホーム株式会社

屋根 縁切り材

タスペーサー



工事件名 棟部 屋根、外壁、その他塗装工事
 工 種 塗装工事
 材料搬入
 アステックプラスS
 撮影年月日 2019/12/04 施 工 者 ヘストホーム株式会社

防カビ添加材

アステックプラスS



工事件名 様邸 屋根、外壁、その他塗装工事
 工 種 シーリング工事
 材料搬入
 ウレシール2000
 10本×3ケース
 撮影年月日 2019/11/26 施 工 者 ヘストホーム株式会社

シーリング材

ウレシール2000



工事件名 様邸 屋根、外壁、その他塗装工事
 工 種 シーリング工事
 材料搬入
 ウレシールプライマー
 100ml×3缶
 撮影年月日 2019/11/27 施 工 者 ヘストホーム株式会社

シーリング材

ウレシールプライマー



工事件名 様邸 屋根、外壁、その他塗装工事
 工 種 塗装工事
 使用済み材料
 撮影年月日 2019/12/07 施 工 者 ヘストホーム株式会社

屋根 下塗材

サーモテックシーラー

色：ホワイト・グレー

空缶写真



工 事 名 棟部 屋根、外壁、その他塗装工事
 工 種 塗装工事
使用済み材料
 撮影年月日 2019/12/07 施 工 者 ベストホーム株式会社

壁 下塗材

エポパワーシーラー

色：ホワイト

空缶写真



工 事 名 棟部 屋根、外壁、その他塗装工事
 工 種 塗装工事
使用済み材料
 撮影年月日 2019/12/07 施 工 者 ベストホーム株式会社

屋根 上塗り材

超低汚染リファイン500 Si-IR

色：ヤララブラウン

空缶写真



工 事 名 棟部 屋根、外壁、その他塗装工事
 工 種 塗装工事
使用済み材料
 撮影年月日 2019/12/07 施 工 者 ベストホーム株式会社

壁 上塗り材

超低汚染リファイン1000 Si-IR

色：ライトクリーム(3分艶)

空缶写真



工事件名 ■ 様邸 屋根、外壁、その他塗装工事
 工 種 塗装工事

使用済み材料

撮影年月日 2019/12/07 施 工 者 ヘストホーム株式会社

軒天 塗材

マルチエースII-JY

色：ライトクリーム

空缶写真



工事件名 ■ 様邸 屋根、外壁、その他塗装工事
 工 種 塗装工事

使用済み材料

撮影年月日 2019/12/07 施 工 者 ヘストホーム株式会社

鉄部 錆止め材

エポパワーメタルJY

色：グレー

空缶写真



工事件名 ■ 様邸 屋根、外壁、その他塗装工事
 工 種 塗装工事

使用済み材料

撮影年月日 2019/12/07 施 工 者 ヘストホーム株式会社

付帯 塗材

マックスシールド1500 Si-JY

色：N-90(3分艶)

空缶写真



工 事 件 名 ■ 様邸 屋根、外壁、その他塗装工事
 工 種 塗装工事

使用済み材料

撮影年月日 2019/12/07 施 工 者 ヘストホーム株式会社

付帯 塗材

マックスシールド1500 Si- J Y

色 : 5 9 - 8 0 D (3分艶)

空缶写真



工 事 件 名 ■ 様邸 屋根、外壁、その他塗装工事
 工 種 塗装工事

使用済み材料

撮影年月日 2019/12/07 施 工 者 ヘストホーム株式会社

防カビ添加材

アステックプラスS

空缶写真



工 事 件 名 ■ 様邸 屋根、外壁、その他塗装工事
 工 種 シーリング工事


使用済み材料

撮影年月日 2019/11/27 施 工 者 ヘストホーム株式会社

シーリング材

ウレシール2000

使用済み写真



工事件名 様邸 屋根、外壁、その他塗装工事

工 種 シーリング工事

使用済み材料

撮影年月日 2019/11/27 施 工 者 ヘクトホーム株式会社

シーリング材

ウレシールプライマー

使用済み写真



施工完了



施工完了