

# 工事写真報告書

工事番号 令和 3 年度

工事名 様邸

工事箇所 屋根・外壁 塗装工事・塀 塗装工事

工事住所 中間市 中央

工期 着手 令和 3 年 7 月 28 日

竣工 令和 3 年 8 月 26 日

工事施工者 ベストホーム株式会社



施工前



施工前



施工前





足場組立



足場組立



足場組立





足場組立



足場組立




足場組立






足場組立 完了



高圧洗浄

大屋根

1回目



高圧洗浄

大屋根

1回目





高圧洗浄

大屋根

1 回目



高圧洗浄

大屋根

1 回目



高圧洗浄

大屋根

1 回目





高圧洗浄

大屋根

1回目完了



高圧洗浄

大屋根

1回目完了



高圧洗浄

大屋根

1回目完了





高圧洗浄

大屋根

1 回目完了



高圧洗浄

大屋根

1 回目完了



高圧洗浄

大屋根

1 回目完了





高圧洗浄

下屋根

1 回目



高圧洗浄

下屋根

1 回目



高圧洗浄

下屋根

1 回目完了





高圧洗浄

大屋根

2回目



高圧洗浄

大屋根

2回目



高圧洗浄

大屋根

2回目完了





高圧洗浄

大屋根

2回目完了



高圧洗浄

大屋根

2回目完了



高圧洗浄

大屋根

2回目完了






高圧洗浄

下屋根

2回目



高圧洗浄

下屋根

2回目




高圧洗浄

下屋根

2回目完了






高圧洗浄

樋中



高圧洗浄

樋中



高圧洗浄

樋中

完了






高圧洗浄

樋中

完了



高圧洗浄

樋・鼻隠し



高圧洗浄

樋・鼻隠し





高圧洗浄

樋・鼻隠し

完了



高圧洗浄

軒天



高圧洗浄

軒天



高圧洗浄

軒天

完了



高圧洗浄

外壁



高圧洗浄

外壁





高圧洗浄

外壁

---

---

---

---

---

---

---

---



高圧洗浄

外壁

完了

---

---

---

---

---

---

---

---



高圧洗浄

外壁

完了

---

---

---

---

---

---


---

---



高圧洗浄

雨戸



高圧洗浄

雨戸




高圧洗浄

雨戸


完了






高圧洗浄

ベランダ



高圧洗浄

ベランダ




高圧洗浄

ベランダ

完了






高圧洗浄

ベランダ

完了



高圧洗浄

玄関ドア



高圧洗浄

玄関ドア





高圧洗浄


玄関ドア

完了



高圧洗浄

基礎



高圧洗浄

基礎





高圧洗浄

基礎



高圧洗浄

基礎

完了



高圧洗浄

塀





高圧洗浄

塀



高圧洗浄

塀

完了




高圧洗浄

塀


完了






高圧洗浄

アプローチ土間



高圧洗浄

アプローチ土間



高圧洗浄

駐車場土間





高圧洗浄

駐車場土間



高圧洗浄

駐車場土間

完了



養生





養生

---

---

---

---

---

---

---

---

---



養生

---

---

---

---

---

---

---

---

---



養生

---

---

---

---

---


---

---

---

---





養生

---



---



---



---



---



---



---



---



養生

---



---



---



---



---



---



---



---



屋根

---

下地処理

---

ケレン前

---



---



---



---



---



---





屋根

下地処理

ケレン中



屋根

下地処理

ケレン中



屋根

下地処理

ケレン中





屋根

下地処理

ケレン中

---

---

---

---

---

---

---



屋根

下地処理

ケレン完了

---

---

---

---

---

---

---



屋根

下地処理

ケレン完了

---

---

---

---

---

---

---





工事件名 屋根塗装工事  
工事場所  
大屋根  
下塗り1回目施工前

大屋根

下塗り 1 回目


施工前



工事件名 屋根塗装工事  
工事場所  
大屋根  
下塗り1回目

大屋根

下塗り 1 回目



工事件名 屋根塗装工事  
工事場所  
大屋根  
下塗り1回目

大屋根

下塗り 1 回目

施工中





大屋根 南面

下塗り 1 回目

完了



大屋根 東面

下塗り 1 回目

完了



大屋根 東面

下塗り 1 回目

完了





大屋根 北面

下塗り 1 回目


完了



大屋根 北面

下塗り 1 回目

完了



大屋根 西面

下塗り 1 回目

完了






大屋根 西面

下塗り 1 回目

完了



下屋根

下塗り 1 回目

施工前



下屋根

下塗り 1 回目





下屋根

下塗り 1 回目

施工中



下屋根

下塗り 1 回目

完了



下屋根

下塗り 1 回目

完了





下屋根

下塗り 1 回目

完了



大屋根

下塗り 2 回目

施工前



大屋根

下塗り 2 回目





大屋根

下塗り 2 回目

施工中



大屋根

下塗り 2 回目

施工中




大屋根

下塗り 2 回目

施工中





大屋根

下塗り 2回目

施工中



大屋根

下塗り 2回目

施工中



大屋根 南面

下塗り 2回目

完了





大屋根 東面

下塗り 2回目

完了

---

---

---

---

---

---

---



大屋根 東面

下塗り 2回目

完了

---

---


---

---

---

---

---



大屋根 北面

下塗り 2回目

完了

---

---

---

---

---

---

---





大屋根 北面

下塗り 2回目

完了



大屋根 西面

下塗り 2回目

完了



下屋根

下塗り 2回目

施工前





下屋根


下塗り 2 回目

施工前



下屋根

下塗り 2 回目




下屋根

下塗り 2 回目

施工中






下屋根

下塗り 2回目


完了



下屋根

下塗り 2回目

完了



下屋根

下塗り 2回目

完了





下屋根

下塗り 2回目

完了



下屋根

下塗り 2回目

完了



下屋根

下塗り 2回目

完了





下屋根

下塗り 2 回目


完了



大屋根

上塗り 1 回目

施工前



大屋根

上塗り 1 回目





大屋根

上塗り 1 回目


施工中



大屋根 南面

上塗り 1 回目

完了



大屋根 東面

上塗り 1 回目

完了





大屋根 北面

上塗り 1 回目


完了



大屋根 西面

上塗り 1 回目

完了



下屋根

上塗り 1 回目

施工前





下屋根

上塗り 1 回目



下屋根

上塗り 1 回目

施工中




下屋根

上塗り 1 回目

完了





下屋根

上塗り 1 回目

完了



大屋根

上塗り 2 回目

施工前



大屋根

上塗り 2 回目





大屋根

上塗り 2 回目

施工中

---

---

---

---

---

---

---



大屋根

上塗り 2 回目

完了

---

---

---

---

---

---

---



大屋根

上塗り 2 回目

完了

---

---

---

---

---

---

---





大屋根

上塗り 2回目

完了



大屋根

上塗り 2回目

完了



大屋根

上塗り 2回目

完了





下屋根

上塗り 2 回目

施工前



下屋根

上塗り 2 回目



下屋根

上塗り 2 回目

施工中






下屋根

上塗り 2回目


完了



下屋根

上塗り 2回目

完了



下屋根

上塗り 2回目

完了





大屋根 南面

施工完了



大屋根 東面

施工完了



大屋根 北面

施工完了






大屋根 西面

施工完了



下屋根

施工完了



下屋根

施工完了






下屋根

施工完了



下屋根

施工完了



下屋根

施工完了





軒天 鉄部

施工前



軒天 鉄部

下地処理

ケレン中



軒天 鉄部

下地処理

ケレン中





軒天 鉄部

下地処理

ケレン完了



軒天 鉄部

下地処理

錆止め前



軒天 鉄部

下地処理

錆止め塗布





軒天 鉄部

下地処理

錆止め塗布

施工中



軒天 鉄部

下地処理

錆止め塗布

完了



軒天 鉄部

下地処理

錆止め塗布

完了





軒天

施工前

---

---

---


---

---

---

---

---



軒天

上塗り 1 回目

---

---

---

---

---

---

---

---



軒天

上塗り 1 回目

施工中

---

---

---

---

---

---

---

---





軒天

上塗り 1 回目

完了



軒天

上塗り 2 回目

施工前



軒天

上塗り 2 回目





軒天

上塗り 2 回目

施工中



軒天

上塗り 2 回目

完了



軒天

施工完了






軒天

施工完了



外壁

施工前



外壁

施工前





外壁

施工前



外壁

施工前



外壁

下塗り





外壁

下塗り

施工中

---

---


---

---

---

---

---



外壁2階 南面

下塗り

完了

---

---

---

---

---

---

---



外壁2階 南面

下塗り

完了

---

---

---

---

---

---

---





外壁2階 東面

下塗り

完了



外壁2階 北面

下塗り

完了



外壁2階 西面

下塗り

完了





外壁1階 南面

下塗り

完了



外壁1階 南面

下塗り

完了



外壁1階 南面

下塗り

完了





外壁 1 階 東面

下塗り

完了



外壁 1 階 北面

下塗り

完了



外壁 1 階 西面

下塗り

完了





外壁2階・アクセント部

上塗り1回目



外壁2階・アクセント部

上塗り1回目

施工中



外壁2階・アクセント部 南面

上塗り1回目

完了






外壁2階・アクセント部 南面

上塗り1回目

完了



外壁2階・アクセント部 東面

上塗り1回目

完了



外壁2階・アクセント部 北面

上塗り1回目

完了





外壁2階・アクセント部 北面

上塗り1回目

完了

---

---


---

---

---

---

---



外壁2階・アクセント部 西面

上塗り1回目

完了

---

---


---

---

---

---

---



外壁2階・アクセント部 西面

上塗り1回目

完了

---

---

---


---

---

---

---





外壁 1 階

上塗り 1 回目

施工前

---

---

---


---

---

---

---

---



外壁 1 階

上塗り 1 回目

---

---

---


---

---

---

---

---



外壁 1 階

上塗り 1 回目

施工中

---

---

---

---

---

---

---

---





外壁1階 南面

上塗り1回目


完了



外壁1階 南面

上塗り1回目

完了




外壁1階 東面

上塗り1回目

完了






外壁1階 東面

上塗り1回目

完了



外壁1階 北面

上塗り1回目

完了



外壁1階 西面

上塗り1回目

完了






外壁2階・アクセント部

上塗り2回目

施工前



外壁2階・アクセント部

上塗り2回目




外壁2階・アクセント部

上塗り2回目

施工中






外壁2階・アクセント部 南面

施工完了



外壁2階・アクセント部 南面

施工完了



外壁2階・アクセント部 東面

施工完了





外壁2階・アクセント部 東面

施工完了



外壁2階・アクセント部 北面


施工完了



外壁2階・アクセント部 北面

施工完了





外壁2階・アクセント部 北面

施工完了

---

---

---


---

---

---

---

---



外壁2階・アクセント部 西面

施工完了

---

---

---

---

---

---

---

---



外壁2階・アクセント部 西面

施工完了

---

---

---

---


---

---

---

---






外壁 1 階

上塗り 2 回目

施工前



外壁 1 階

上塗り 2 回目



外壁 1 階

上塗り 2 回目

施工中





外壁 1 階

上塗り 2 回目

施工中



外壁 1 階

上塗り 2 回目

施工中




外壁 1 階

上塗り 2 回目

施工中





外壁 1 階 南面

施工完了

---

---

---

---

---

---

---

---



外壁 1 階 南面

施工完了

---

---

---


---

---

---

---

---



外壁 1 階 東面

施工完了

---

---

---

---

---

---

---


---





外壁 1 階 東面

施工完了



外壁 1 階 北面


施工完了



外壁 1 階 北面

施工完了





外壁 1階 北面

施工完了



外壁 1階 西面

施工完了



鼻隠し

施工前





鼻隠し

下地処理

ケレン中



鼻隠し

下地処理

ケレン中



鼻隠し

下地処理

ケレン完了






鼻隠し

下地処理

錆止め塗布

施工前



鼻隠し

下地処理

錆止め塗布




鼻隠し

下地処理

錆止め塗布

施工中






鼻隠し

下地処理

錆止め塗布

施工中



鼻隠し

下地処理

錆止め塗布

施工中



鼻隠し

下地処理

錆止め塗布

完了





鼻隠し

上塗り 1 回目

施工前



鼻隠し

上塗り 1 回目



鼻隠し

上塗り 1 回目

施工中





鼻隠し

上塗り 1 回目

施工中



鼻隠し

上塗り 1 回目

施工中



鼻隠し

上塗り 1 回目

施工中





鼻隠し

上塗り 1 回目


完了



鼻隠し

上塗り 2 回目

施工前



鼻隠し

上塗り 2 回目





鼻隠し

上塗り 2 回目

施工中



鼻隠し

施工完了



鼻隠し

施工完了





鼻隠し

施工完了



鼻隠し

施工完了



軒樋

施工前

工事件名 屋根塗装工事  
工事場所 軒樋  
施工前





軒樋

下地処理

ケレン中



軒樋

下地処理

ケレン中



軒樋

下地処理

ケレン完了






軒樋

上塗り 1 回目

施工前



軒樋

上塗り 1 回目



軒樋

上塗り 1 回目

施工中





軒樋

上塗り 1 回目


完了



軒樋

上塗り 2 回目

施工前



軒樋

上塗り 2 回目





軒樋

上塗り 2回目

施工中



軒樋

施工完了



軒樋


施工完了





軒樋

施工完了



縦樋

施工前




縦樋

下地処理

ケレン中





縦樋

下地処理

ケレン中

---

---

---

---

---

---

---



縦樋

下地処理

ケレン完了

---

---


---

---

---

---

---



縦樋

上塗り 1 回目

施工前

---

---

---


---

---

---


---





縦樋

上塗り 1 回目



縦樋

上塗り 1 回目

施工中



縦樋

上塗り 1 回目

完了






縦樋

上塗り 2 回目

施工前



縦樋

上塗り 2 回目



縦樋

上塗り 2 回目

施工中






縦樋

施工完了



縦樋

施工完了



ダクトカバー

施工前





ダクトカバー

下地処理

ケレン中



ダクトカバー

下地処理

ケレン中



ダクトカバー

下地処理

ケレン完了





ダクトカバー


上塗り 1 回目

施工前



ダクトカバー

上塗り 1 回目



ダクトカバー

上塗り 1 回目

施工中






ダクトカバー

上塗り 1 回目

完了



ダクトカバー

上塗り 2 回目

施工前



ダクトカバー

上塗り 2 回目





ダクトカバー

上塗り 2回目

施工中

---

---

---

---

---

---

---



ダクトカバー

施工完了

---

---

---

---

---

---

---



屋根 水切り

施工前

---

---

---

---

---

---

---





屋根 水切り

下地処理

ケレン中

---

---


---

---

---

---

---



屋根 水切り

下地処理

ケレン中

---

---

---

---

---

---

---



屋根 水切り

下地処理

ケレン完了

---

---

---

---

---

---

---





工事件名 屋根塗装工事  
工事場所 水切り  
錆止め

屋根 水切り

下地処理

錆止め塗布

---

---

---

---

---

---

---

---



工事件名 屋根塗装工事  
工事場所 水切り  
錆止め

屋根 水切り

下地処理

錆止め塗布

施工中

---

---

---

---

---

---

---

---



工事件名 屋根塗装工事  
工事場所 水切り  
錆止め完了

屋根 水切り

下地処理

錆止め塗布

完了

---

---

---

---

---

---

---

---





屋根 水切り

下地処理

錆止め塗布

完了

---

---

---

---

---

---



屋根 水切り

下地処理

錆止め塗布

完了

---


---

---

---

---

---



屋根 水切り

下地処理

錆止め塗布

完了

---

---

---

---

---

---





雨戸

施工前



雨戸

下地処理

ケレン中



雨戸

下地処理

ケレン中





雨戸

下地処理

ケレン完了



雨戸

下地処理

錆止め塗布



雨戸

下地処理

錆止め塗布

施工中





雨戸

下地処理

錆止め塗布

完了

---

---

---

---

---



雨戸

上塗り 1 回目

---

---

---

---

---

---

---



雨戸

上塗り 1 回目

施工中

---

---

---

---

---

---





雨戸

上塗り 1 回目

施工中

---

---

---

---

---

---



雨戸

上塗り 1 回目

完了

---

---

---

---

---

---



雨戸

上塗り 2 回目

---

---

---

---

---

---





雨戸

上塗り 2 回目


施工中



雨戸

上塗り 2 回目

施工中



雨戸

上塗り 2 回目

施工中






雨戸

施工完了



雨戸

施工完了



雨戸

施工完了





換気フード

施工前



換気フード

下地処理

ケレン中



換気フード

下地処理

ケレン中





換気フード

下地処理

ケレン完了



換気フード

上塗り 1 回目

施工前



換気フード

上塗り 1 回目





## 換気フード

上塗り 1 回目

施工中



## 換気フード

上塗り 1 回目

完了



## 換気フード

上塗り 2 回目

施工前





換気フード

上塗り 2回目

施工中



換気フード

施工完了



玄関柱

施工完了





基礎


施工前



基礎

下地処理

クラック部シーリング補修



基礎

下地処理

クラック部シーリング補修

施工中






基礎

下地処理

クラック部シーリング補修

完了



基礎

上塗り 1 回目



基礎

上塗り 1 回目

施工中





基礎

上塗り 1 回目


完了



基礎

上塗り 2 回目

施工前



基礎

上塗り 2 回目





基礎

上塗り 2回目

施工中



基礎

施工完了



基礎

施工完了





基礎

施工完了



塀

施工前



塀

施工前





塙

下地処理

---

---

---

---

---

---

---

---



塙

下地処理

施工中

---

---

---

---

---

---

---

---



塙

下地処理

完了

---

---

---

---

---

---

---

---





塀

下塗り

---

---

---

---

---

---

---

---



塀

下塗り

施工中

---

---

---

---

---

---

---

---



塀

下塗り

施工中

---

---

---

---

---

---

---

---





塙

下塗り


完了



塙

上塗り 1 回目


施工前



塙

上塗り 1 回目





塀

上塗り 1 回目

施工中

---

---

---

---

---

---



塀

上塗り 1 回目

完了

---

---

---

---

---

---



塀

上塗り 2 回目

施工前

---

---

---

---

---

---





塙

上塗り 2 回目

---

---


---

---

---

---

---



塙

上塗り 2 回目

施工中

---

---

---

---

---

---

---



塙

施工完了

---

---

---

---

---

---


---





塀

施工完了



塀


施工完了



塀

施工完了





完了検査

---

---

---

---

---

---

---

---



完了検査

---

---

---


---

---

---

---

---



完了検査

---

---

---

---

---

---

---

---





完了検査

---

---

---

---

---

---

---

---



完了検査

---

---

---

---

---

---

---

---



清掃

---

---

---

---

---

---

---

---





清掃

---

---

---

---

---

---

---

---



清掃

---

---

---

---

---

---

---

---



清掃

---

---

---

---

---

---

---

---





屋根 下塗材

エポプレミアムシーラープライマー

JY



屋根 下塗材

同上



外壁 下塗材

エポパワーシーラー

色：ホワイト





屋根 中塗材

超低汚染リファイン500Si-IR,

超低汚染リファイン500MF-IR

色：フォギーオレンジ，レッドオキサイド，パイオニア



外壁 中塗材

スーパーラジカルシリコンGH,

シリコンREVO1000

色：アイアンバーク



屋根 上塗材

超低汚染リファイン500Si-IR

色：パイオニア





外壁2階・アクセント部 上塗材

超底汚染リファイン1000MF-IR

色：クールホワイト



外壁2階・アクセント部 上塗材

同上



外壁1階 上塗材

超底汚染リファイン1000MF-IR

色：アイアンバーグ





軒天 上塗材

マルチエースⅡ

色:N-90



付帯 上塗材

マックスシールド1500U-JY

色:19-20B



鉄部 錆止め材

エポパワーメタルJY

色: グレー





基礎 塗材

ベースガード



塀 下地処理剤

アレスホルダーG II



塀 下塗材

水性ミラクシーラーエコ

色：クリヤー






塀 上塗材

アレスアクアグロス

色 : 09-30D



屋根 下塗材

エポプレミアムシーラープライマー

JY

空缶, 使用済み写真



外壁 下塗材

エポパワーシーラー

色 : ホワイト

空缶, 使用済み写真





外壁 中塗材

シリコンREVO1000

色：アイアンバーグ

空缶，使用済み写真



屋根 中・上塗材

超底汚染リファイン500Si-IR，

超底汚染リファイン500MF-IR

色：フォギーオレンジ，レッドオキ  
サイド，パイオニア

空缶写真



外壁2階・アクセント部 上塗材

超底汚染リファイン1000MF-IR

色：クールホワイト

空缶写真





外壁1階 上塗材

超低汚染リファイン1000MF-IR

色：アイアンバーグ

空缶写真



軒天 上塗材

マルチエースⅡ

色：N-90

使用済み写真



付帯 上塗材

マックスシールド1500U-JY

色：19-20B

使用済み写真





鉄部 錆止め材

エポパワーメタル J Y

色：グレー

使用済み写真



基礎 塗材

ベースガード

空缶写真



塀 下地処理剤

アレスホルダー G II

使用済み写真





塀 下塗材

水性ミラクシーラーエコ

色：クリアー

空缶写真



塀 上塗材

アレスアクアグロス

色：09-30 D

空缶，使用済み写真



施工完了





施工完了



施工完了



施工完了





施工完了

---

---

---

---

---

---

---

---



施工完了

---

---

---

---

---

---

---

---



施工完了

---

---

---

---

---

---

---

---





施工完了



施工完了



施工完了



塀 塗装工事

高压洗浄

---

---


---

---

---

---

---



塀 塗装工事

高压洗浄

---

---

---

---

---

---

---



塀 塗装工事

高压洗浄

完了

---

---

---

---

---

---

---





## 塀 塗装工事

下地処理

クラック部シーリング補修

---

---

---

---

---

---



## 塀 塗装工事

下地処理

クラック部シーリング補修

施工中

---


---

---

---

---

---



## 塀 塗装工事

下地処理

クラック部シーリング補修

完了

---

---

---

---

---

---







塀 塗装工事

下地処理



塀 塗装工事

下地処理

施工中



塀 塗装工事

下地処理

完了






塀 塗装工事

下地処理

マスチック下塗り



塀 塗装工事

下地処理

マスチック下塗り

施工中



塀 塗装工事

下地処理

マスチック下塗り

完了





塀 塗装工事

下塗り



塀 塗装工事

下塗り

施工中



塀 塗装工事

下塗り

完了





塙 塗装工事

上塗り 1 回目

施工前



塙 塗装工事

上塗り 1 回目


施工前



塙 塗装工事

上塗り 1 回目





塀 塗装工事

上塗り 1 回目

施工中



塀 塗装工事

上塗り 1 回目

完了




塀 塗装工事

上塗り 2 回目

施工前





塙 塗装工事

上塗り 2 回目



塙 塗装工事

上塗り 2 回目

施工中



塙 塗装工事

上塗り 2 回目

施工中





塀 塗装工事

上塗り 2回目

施工中



塀 塗装工事

施工完了



塀 塗装工事


施工完了





塀 塗装工事

施工完了



塀 塗装工事

施工完了



塀 塗装工事

施工完了