

工事写真報告書

工事番号 令和 3 年度

工事名

工事箇所 屋根・外壁 塗装工事

工事住所 北九州市 小倉南区 下吉田

工 期 着 手 令和 3 年 2 月 6 日

竣 工 令和 3 年 2 月 26 日

工事施工者 ベストホーム株式会社



施工前



施工前




施工前




足場組立




足場組立



足場組立



足場組立



足場組立 完了



足場組立 完了



工事名

足場施行

足場組立 完了



工事名

足場施行

足場組立 完了



工事件名 ベストホーム

工事場所

洗浄

高圧洗浄

屋根



工事件名 ベストホーム

工事場所

洗浄

高圧洗浄

屋根



高圧洗浄

屋根・外壁



養生

工事件名

工事場所

養生


2021.02.09



養生



養生



養生



養生



屋根 板金部

下地処理

ケレン中



屋根 板金部

下地処理

ケレン中



屋根 板金部

下地処理

ケレン中



屋根 板金部


下地処理

ケレン中



屋根 板金部

清掃



屋根 板金部

清掃

施工中



屋根 板金部

下地処理

錆止め塗布



屋根 板金部

下地処理

錆止め塗布

施工中



工事件名 [REDACTED]
工事場所 [REDACTED]
屋根シーラー
2021.02.09

屋根

下塗り 1 回目



工事件名 [REDACTED]
工事場所 [REDACTED]
屋根シーラー
2021.02.09

屋根

下塗り 1 回目

施工中




工事件名 [REDACTED]
工事場所 [REDACTED]
屋根シーラー
2021.02.09


屋根

下塗り 1 回目

施工中



屋根
 下塗り 1 回目
 完了



屋根
 下塗り 1 回目
 完了



屋根
 下塗り 1 回目
 完了



屋根

下塗り 1回目


完了



屋根

下塗り 1回目

完了



屋根


下塗り 2回目



屋根

下塗り 2回目


施工中



屋根

下塗り 2回目

施工中



屋根

下塗り 2回目

完了



屋根

下塗り 2回目

完了



屋根

下塗り 2回目

完了



屋根

下塗り 2回目

完了



屋根

下塗り 2回目

完了



屋根

下塗り 2回目


完了



屋根

上塗り 1回目

工事件名
工事場所
屋根中塗り
2021.02.11



工事件名 [REDACTED]
工事場所 [REDACTED]
屋根中塗り
2021.02.11

屋根

上塗り 1 回目

施工中



工事件名 [REDACTED]
工事場所 [REDACTED]
屋根中塗り
2021.02.11

屋根

上塗り 1 回目

施工中



工事件名 [REDACTED]
工事場所 [REDACTED]
屋根中塗り
完了
2021.02.11

屋根

上塗り 1 回目

施工中



屋根

上塗り 1 回目

完了



屋根

上塗り 1 回目

完了



屋根

上塗り 1 回目

完了



屋根

上塗り 1 回目


完了



屋根

上塗り 1 回目

完了



屋根

上塗り 2 回目



屋根

上塗り 2 回目

施工中



屋根

上塗り 2 回目

施工中



屋根

施工完了



屋根

施工完了



屋根

施工完了




屋根

施工完了



屋根

施工完了




屋根

施工完了



屋根

施工完了



屋根

施工完了



外壁

上塗り 1 回目



外壁

上塗り 1 回目

施工中



外壁

上塗り 1 回目

施工中



外壁

上塗り 1 回目

施工中



外壁

上塗り 1 回目

完了



外壁

上塗り 1 回目

完了



外壁

上塗り 1 回目

完了



外壁

上塗り 1 回目

完了



外壁

上塗り 2回目



外壁

上塗り 2回目

施工中



外壁

上塗り 2回目

施工中




外壁

施工完了



外壁

施工完了



外壁

施工完了



外壁

施工完了



外壁

施工完了



外壁

施工完了



外壁

施工完了



外壁

施工完了




外壁

施工完了



外壁

施工完了



外壁

施工完了



外壁


施工完了



小庇

上塗り 1 回目


施工中



小庇

上塗り 2 回目

施工中




小庇

施工完了



小庇

施工完了



換気フード

上塗り 1 回目

施工中



換気フード

上塗り 2 回目

施工中



木桁

上塗り

施工中



木桁

上塗り

施工中



木桁

上塗り

施工中



木桁

施工完了



検査



清掃



足場解体



足場解体




足場解体



工事件名
工事場所

材料搬入

2021.02.09



工事件名
工事場所

材料搬入
錆止め

2021.02.16

材料搬入写真

・屋根下塗材

エポパワーシーラー J Y

・屋根中塗材

アドグリーンコート G L

シリコンフレックス II

・屋根上塗材

シリコン REVO 1000

色：チャコール

・外壁上塗材

マックスシールド1500 U-J Y

色：09-20 B

材料搬入写真

鉄部錆止め材

：ハイボンファインプライマー II



屋根 下塗材

エポパワーシーラー J Y

空缶写真



屋根 上塗材

・屋根上塗り 1 回目材料

アドグリーンコート G L

シリコンフレックス II

空缶・使用済み写真



屋根 上塗材

シリコンREVO1000

色：チャコール



外壁 上塗材

マックスシールド1500 U-J Y

色 : 09-20 B

空缶・使用済み写真



鉄部 錆止め材

ハイボンファインプライマー II

使用済み写真



施工完了



施工完了



施工完了



施工完了



施工完了



施工完了



施工完了