

# 工事写真報告書

工 事 番 号      令和      4   年度

工 事 名

工 事 箇 所 屋根・外壁・付帯 塗装工事

工事住所 北九州市 小倉北区 原町

工 期 着 手 令和 4 年 1 月 6 日

竣 工 令和 4 年 1 月 22 日

工事施工者 **ベストホーム株式会社**



施工前



施工前



施工前





施工前



施工前



施工前



足場組立



足場組立



足場組立





足場組立 完了

---

---

---

---

---

---

---

---



高圧洗浄

大屋根

---

---

---

---

---

---

---

---



高圧洗浄

大屋根

---

---

---

---


---

---

---

---





高圧洗浄

下屋根



高圧洗浄


下屋根



高圧洗浄

屋根 カビ発生部






# 高圧洗浄

屋根 カビ発生部




# 高圧洗浄

瓦棒屋根



# 高圧洗浄

瓦棒屋根



高圧洗浄

樋中

---

---

---

---

---

---

---

---



高圧洗浄

樋中

---

---

---

---

---

---

---

---



高圧洗浄

破風

---

---

---

---


---

---

---


---





高圧洗浄

破風




高圧洗浄

軒樋・鼻隠し



高圧洗浄

軒樋・鼻隠し



高圧洗浄

軒天



高圧洗浄

軒天



高圧洗浄

外壁





高圧洗浄

外壁

---

---

---

---

---

---

---

---



高圧洗浄

ベランダ床

---

---

---

---

---

---

---

---



高圧洗浄

ベランダ床

---

---

---

---

---

---

---

---






高圧洗浄

庇



高圧洗浄

庇



高圧洗浄

シャッターボックス



高圧洗浄

シャッターボックス



高圧洗浄

シャッター



高圧洗浄

シャッター





高圧洗浄

雨戸



高圧洗浄

雨戸



高圧洗浄

縦樋





高圧洗浄

竪樋

---

---

---

---

---

---

---

---



高圧洗浄

玄関ドア

---

---

---


---

---

---

---

---



高圧洗浄

玄関ドア

---

---

---

---

---

---

---

---



高圧洗浄

基礎



高圧洗浄

基礎



高圧洗浄

土間





高圧洗浄

土間



高圧洗浄

土間



高圧洗浄


土間





高圧洗浄

土間



高圧洗浄

土間

完了



高圧洗浄

塀





工事件名 塙部塗装工事  
工事場所  
塙  
高圧洗浄

高圧洗浄

塙



工事件名 塙部塗装工事  
工事場所  
土間、塙  
高圧洗浄  
施工前

高圧洗浄

塙



工事件名 塙部塗装工事  
工事場所  
土間、塙  
高圧洗浄  
施工中

高圧洗浄

塙





養生

---

---

---

---

---

---

---

---



養生

---

---

---

---

---

---

---

---



養生

---

---

---

---


---

---

---

---





大屋根

施工前

---

---

---

---

---

---

---

---



大屋根

施工前

---

---

---

---

---

---

---

---



下屋根

施工前

---

---

---

---

---

---

---

---





下屋根

施工前

---

---

---

---

---

---

---

---



下屋根

施工前

---

---

---

---

---

---

---

---



下屋根

施工前

---

---

---

---

---

---

---

---






屋根 カビ発生部

防カビ下塗り

バリヤー塗布



屋根 カビ発生部

防カビ下塗り

バリヤー塗布

施工中



屋根 カビ発生部

防カビ下塗り

バリヤー塗布

完了





屋根 カビ発生部

防カビ下塗り

バリアー塗布

完了



屋根 カビ発生部

防カビ下塗り

バリアー塗布

完了



大屋根

下塗り 1 回目






大屋根

下塗り 1 回目


施工中



大屋根

下塗り 1 回目

完了



大屋根

下塗り 1 回目

完了





下屋根

下塗り 1 回目



下屋根

下塗り 1 回目

施工中




下屋根

下塗り 1 回目

完了





下屋根

下塗り 1 回目

完了



下屋根

下塗り 1 回目

完了




下屋根

下塗り 1 回目

完了





大屋根


下塗り 2 回目



大屋根

下塗り 2 回目

施工中



大屋根

下塗り 2 回目

完了






大屋根

下塗り 2 回目

完了



下屋根

下塗り 2 回目




下屋根

下塗り 2 回目

施工中





下屋根

下塗り 2 回目

完了



下屋根

下塗り 2 回目

完了



下屋根

下塗り 2 回目

完了






下屋根

下塗り 2 回目

完了



屋根 中間検査



屋根 中間検査





屋根 中間検査

---



---



---



---



---



---



---



---



屋根 材料混入攪拌

防カビ添加材アステックプラスS

混入

---



---



---



---



---



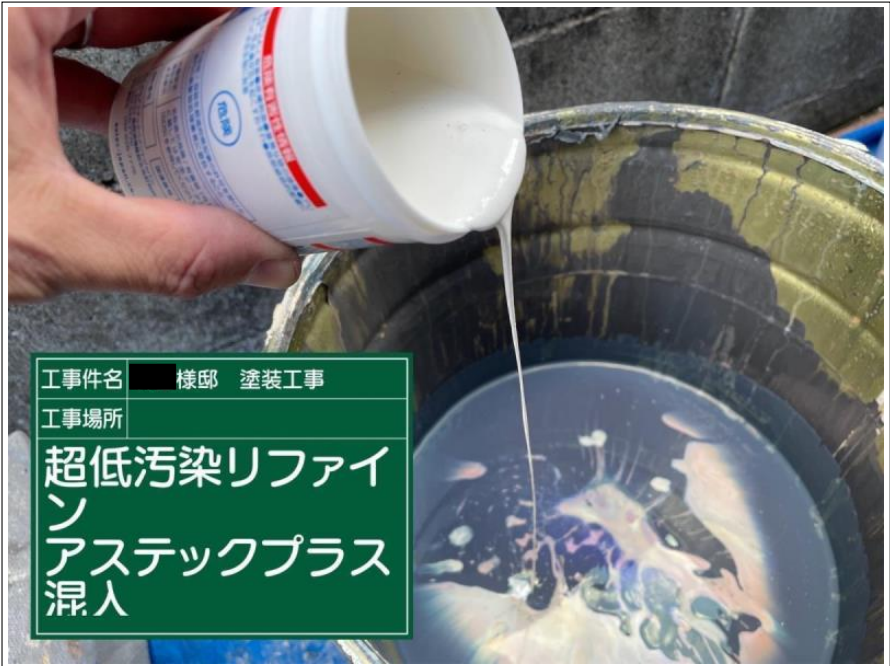
---



---



---



屋根 材料混入攪拌

防カビ添加材アステックプラスS

混入

---



---



---



---



---



---




---



---





大屋根

上塗り 1 回目



大屋根

上塗り 1 回目

施工中



大屋根

上塗り 1 回目

完了





大屋根

上塗り 1 回目

完了



下屋根

上塗り 1 回目




下屋根

上塗り 1 回目

施工中






下屋根

上塗り 1 回目

完了



下屋根

上塗り 1 回目

完了




下屋根

上塗り 1 回目

完了






下屋根


上塗り 1 回目

完了



大屋根

上塗り 2 回目



大屋根

上塗り 2 回目

施工中






大屋根

施工完了



大屋根

施工完了



下屋根

上塗り 2 回目






下屋根


上塗り 2回目

施工中



下屋根

施工完了



下屋根

施工完了





瓦棒屋根

施工前

---



---



---



---



---



---



---



---



瓦棒屋根

下地処理

ケレン中

---



---



---



---



---



---



---



---



瓦棒屋根

下地処理

ケレン中

---



---



---



---



---



---



---



---





瓦棒屋根

下地処理

ケレン完了



瓦棒屋根

下塗り（錆び止め塗布）




瓦棒屋根

下塗り（錆び止め塗布）

施工中





瓦棒屋根

下塗り（錆び止め塗布）

完了



瓦棒屋根

上塗り 1 回目



瓦棒屋根

上塗り 1 回目

施工中





瓦棒屋根

上塗り 1 回目

完了



瓦棒屋根

上塗り 2 回目



瓦棒屋根

上塗り 2 回目

施工中





瓦棒屋根

施工完了



軒天

施工前



軒天

上塗り 1 回目





軒天

上塗り 1 回目

施工中



軒天

上塗り 1 回目

完了



軒天

上塗り 2 回目





軒天

上塗り 2回目

施工中

---


---

---

---

---

---



軒天

施工完了

---

---

---

---

---

---



玄関ポーチ 軒天

施工前

---

---

---

---

---

---





玄関ポーチ 軒天

上塗り 1 回目



玄関ポーチ 軒天

上塗り 1 回目

施工中



玄関ポーチ 軒天

上塗り 1 回目

完了





玄関ポーチ 軒天

上塗り 2回目



玄関ポーチ 軒天

上塗り 2回目

施工中



玄関ポーチ 軒天

施工完了





外壁

施工前

---

---

---

---

---

---

---

---



外壁

施工前

---

---

---

---

---

---

---

---



外壁

施工前

---

---

---

---

---

---

---

---





外壁

施工前

---



---



---



---



---



---



---



---



外壁

施工前

---



---



---



---



---



---



---



---



外壁

施工前

---



---



---



---



---



---



---



---





外壁

施工前

---

---

---

---

---

---

---

---



外壁

施工前

---

---

---

---

---

---

---

---



外壁

施工前

---

---

---

---

---

---

---

---





外壁 既存シリコン部①

逆プライマー塗布

---

---

---

---

---

---

---



外壁 既存シリコン部①

逆プライマー塗布

施工中

---

---

---

---

---

---

---



外壁 既存シリコン部①

逆プライマー塗布

完了

---

---

---

---

---

---

---





外壁 既存シリコン部②

逆プライマー塗布



外壁 既存シリコン部②

逆プライマー塗布

施工中



外壁 既存シリコン部②

逆プライマー塗布


完了





外壁

下塗り（錆び止め塗布）



外壁

下塗り（錆び止め塗布）

施工中



外壁

下塗り（錆び止め塗布）

完了





外壁

---

下塗り（錆び止め塗布）

---

完了

---



---



---



---



---



---



---



外壁

---

下塗り（錆び止め塗布）

---

完了

---



---



---



---



---



---



---



外壁

---

下塗り（錆び止め塗布）

---

完了

---



---



---



---



---



---



---





外壁

下塗り（錆び止め塗布）

完了



外壁

下塗り（錆び止め塗布）

完了



外壁

下塗り（錆び止め塗布）

完了





外壁

下塗り（錆び止め塗布）

完了



外壁 中間検査



外壁

上塗り 1 回目





外壁

上塗り 1 回目

施工中



外壁

上塗り 1 回目

完了



外壁

上塗り 1 回目

完了





外壁

上塗り 1 回目

完了



外壁

上塗り 1 回目

完了



外壁

上塗り 1 回目

完了





外壁

上塗り 1 回目


完了



外壁

上塗り 1 回目

完了



外壁

上塗り 1 回目

完了





外壁

上塗り 1 回目

完了

---

---

---

---

---

---

---

---



外壁

上塗り 2 回目

---

---

---


---

---

---

---

---



外壁

上塗り 2 回目

施工中

---

---

---

---

---

---

---

---





外壁

施工完了



外壁

施工完了



外壁

施工完了





外壁

施工完了



外壁

施工完了



外壁

施工完了





外壁

施工完了

---

---

---

---

---

---

---

---



外壁

施工完了

---

---

---


---

---

---

---

---



外壁

施工完了

---

---

---

---

---

---

---

---





破風

---

施工前

---



---



---



---



---



---



---



---



破風

---

下地処理

---

ケレン中

---



---



---



---



---



---



---



破風

---

下地処理

---

ケレン中

---



---



---



---



---



---



---





破風

下地処理

ケレン完了



破風

下地処理

錆止め塗布



破風

下地処理

錆止め塗布

施工中






破風

下地処理

錆び止め塗布

完了



破風

上塗り 1 回目



破風

上塗り 1 回目

施工中






破風


上塗り 1 回目

完了



破風

上塗り 2 回目




破風

上塗り 2 回目

施工中





破風

施工完了



鼻隠し

施工前



鼻隠し

下地処理

ケレン中





鼻隠し

下地処理


ケレン中



鼻隠し

下地処理


ケレン完了



鼻隠し

上塗り 1 回目






鼻隠し

上塗り 1 回目

施工中



鼻隠し

上塗り 1 回目

完了



鼻隠し

上塗り 2 回目





鼻隠し

上塗り 2回目

施工中



鼻隠し

施工完了



軒樋

施工前





軒樋

---

下地処理

---

ケレン中

---



---



---



---



---



---



---



軒樋

---

下地処理

---

ケレン中

---



---



---



---



---



---



---



軒樋

---

下地処理

---

ケレン完了

---



---



---



---



---




---




---





軒樋


上塗り 1 回目



軒樋

上塗り 1 回目

施工中



軒樋

上塗り 1 回目

完了





軒樋

上塗り 2 回目



軒樋

上塗り 2 回目

施工中



軒樋

施工完了





縦樋

施工前

---



---



---



---



---



---



---



---



縦樋

下地処理

ケレン中

---



---



---



---



---



---



---



---



縦樋

下地処理

ケレン中

---



---



---



---



---



---



---



---





縦樋

下地処理

ケレン完了



縦樋

上塗り 1 回目



縦樋

上塗り 1 回目

施工中





樋


上塗り 1 回目

完了



樋

上塗り 2 回目



樋

上塗り 2 回目

施工中





縦樋

施工完了



ダクトカバー

施工前



ダクトカバー

下地処理

ケレン中





## ダクトカバー

下地処理

ケレン中

---

---

---

---

---

---

---



## ダクトカバー

下地処理

ケレン完了

---

---

---

---

---

---

---



## ダクトカバー

上塗り 1 回目

---

---

---

---

---

---

---





## ダクトカバー

上塗り 1 回目

施工中



## ダクトカバー

上塗り 1 回目

完了



## ダクトカバー

上塗り 2 回目





ダクトカバー

上塗り 2回目

施工中

---

---

---

---

---

---



ダクトカバー

施工完了

---

---

---

---

---

---



庇

施工前

---

---

---

---

---

---





庇

下地処理

ケレン中



庇

下地処理

ケレン中




庇

下地処理

ケレン完了






庇

下地処理

錆び止め塗布



庇

下地処理

錆び止め塗布

施工中




庇

下地処理

錆び止め塗布

完了





庇

上塗り 1 回目

---

---

---


---

---

---

---

---



庇

上塗り 1 回目

施工中

---

---

---

---

---

---

---

---



庇

上塗り 1 回目

施工中

---

---

---

---

---

---

---

---





庇

上塗り 1 回目

施工中

---

---

---

---

---

---

---

---



庇

上塗り 1 回目

完了

---

---

---

---

---

---

---

---



庇

上塗り 2 回目

---

---

---

---

---

---

---

---





庇

上塗り 2回目

施工中

---

---

---

---

---

---

---



庇

施工完了

---

---

---

---

---

---

---



シャッターボックス

施工前

---

---

---

---

---

---

---





シャッターボックス

下地処理

ケレン中



シャッターボックス

下地処理

ケレン中



シャッターボックス

下地処理

ケレン完了





シャッターボックス

下地処理

錆び止め塗布



シャッターボックス

下地処理

錆び止め塗布

施工中



シャッターボックス

下地処理

錆び止め塗布

完了





シャッターボックス

上塗り 1 回目



シャッターボックス

上塗り 1 回目

施工中



シャッターボックス

上塗り 1 回目


完了





シャッターボックス

上塗り 2 回目



シャッターボックス

上塗り 2 回目

施工中



シャッターボックス

施工完了





シャッター

施工前



シャッター

磨き清掃



シャッター

磨き清掃

施工中





シャッター

施工完了



雨戸

施工前



雨戸

下地処理

ケレン中





雨戸

下地処理

ケレン中



雨戸

下地処理

ケレン完了



雨戸

下地処理

錆び止め塗布





雨戸

下地処理

錆び止め塗布

施工中


---

---

---

---

---



雨戸

下地処理

錆び止め塗布

完了

---

---

---

---

---



雨戸

上塗り 1 回目

---

---

---


---

---

---

---





雨戸

上塗り 1 回目

完了



雨戸

上塗り 2 回目



雨戸

上塗り 2 回目

施工中





雨戸

施工完了



換気フード

施工前



換気フード

下地処理

ケレン中





工事件名	棟部 塗装工事
工事場所	フード ケレン

換気フード

---

下地処理

---

ケレン中

---



---



---



---



---



---



工事件名	棟部 塗装工事
工事場所	フード ケレン完了

換気フード

---

下地処理

---

ケレン完了

---



---



---



---



---



---



工事件名	棟部 塗装工事
工事場所	フード 下塗り

換気フード

---

下地処理

---

錆び止め塗布

---



---



---



---



---



---





換気フード

下地処理

錆び止め塗布

施工中



換気フード

下地処理

錆び止め塗布

完了



換気フード


上塗り 1 回目



換気フード

上塗り 1 回目

施工中



換気フード

上塗り 1 回目

完了



換気フード

上塗り 2 回目






換気フード

上塗り 2 回目

施工中



換気フード

施工完了



水切り

施工前





水切り

下地処理

ケレン中



水切り

下地処理

ケレン中



水切り

下地処理

ケレン完了






水切り

下地処理

錆び止め塗布



水切り

下地処理

錆び止め塗布

施工中



水切り

下地処理

錆び止め塗布

完了





水切り


上塗り 1 回目



水切り

上塗り 1 回目

施工中



水切り

上塗り 1 回目

完了





水切り

上塗り 2 回目



水切り

上塗り 2 回目

施工中



水切り

施工完了





基礎

施工前



基礎 クラック部

清掃



基礎 クラック部

清掃

施工中





基礎 クラック部

清掃

完了



基礎 クラック部

プライマー塗布



基礎 クラック部

プライマー塗布

施工中





基礎 クラック部

プライマー塗布

完了



基礎 クラック部

シーリング充填



基礎 クラック部

シーリング充填

施工中





基礎 クラック部

シーリング充填

完了



基礎 クラック部

シーリングヘラ押さえ



基礎 クラック部

シーリングヘラ押さえ

施工中





基礎 クラック部

シーリングヘラ押さえ

完了



基礎 カビ発生部①

防カビ下塗り

バリヤー塗布



基礎 カビ発生部①

防カビ下塗り

バリヤー塗布

施工中





基礎 カビ発生部①

防カビ下塗り

バリアー塗布

完了



基礎 カビ発生部②

防カビ下塗り

バリアー塗布



基礎 カビ発生部②

防カビ下塗り

バリアー塗布

施工中





基礎 カビ発生部②

防カビ下塗り

バリアー塗布

完了



基礎

上塗り 1 回目



基礎

上塗り 1 回目

施工中





基礎

上塗り 2回目



基礎

上塗り 2回目

施工中



基礎

施工完了





ウッドデッキ

下地処理


ケレン中



ウッドデッキ

下地処理

ケレン中



ウッドデッキ

上塗り 1 回目






## ウッドデッキ

上塗り 1 回目

施工中



## ウッドデッキ

上塗り 1 回目

完了



## ウッドデッキ

上塗り 2 回目





ウッドデッキ

上塗り 2回目

施工中



ウッドデッキ

施工完了



足場解体前検査





A003ZT

足場解体前検査



A003ZT

足場解体前検査



A003ZT

清掃





A003ZT

清掃

---



---



---



---



---



---



---



---



工事件名 棟部塗装工事  
工事場所  
屋根  
タッチアップ  
施工前

屋根

タッチアップ

施工前

---



---



---



---



---




---



---



---



工事件名 棟部塗装工事  
工事場所  
屋根  
タッチアップ  
施工中

屋根

タッチアップ

施工中

---



---



---



---



---



---




---



---





屋根

タッチアップ

完了

---

---

---

---

---

---

---

---



屋根 下塗材

エポパワーシーラー

色：白

---

---

---

---

---

---

---

---



外壁 下塗材・鉄部 錆止め材

エポパワーメタルJY

色：ホワイト

---

---

---

---

---

---

---

---





屋根 上塗材

超低汚染リファイン500MF-IR

色：ウィザードコッパー



外壁 上塗材

超低汚染プラチナリファイン2000MF

色：アイアンバーグ



軒天 塗材

マルチエースII-JY

色：N-90





付帯 塗材

マックスシールド1500 F- J Y

色 : 22-60 B



基礎 塗材

ベースガード



木部保護塗料

キシラデコール

色 : ウォルナット





防カビ下塗材

バリアー



防カビ添加材

アステックプラスS



屋根 下塗材

エポパワーシーラー

色：白

空缶，使用済み写真





外壁 下塗材・鉄部 錆止め材

エポパワーメタルJY

色：ホワイト

空缶，使用済み写真




屋根 上塗材

超低汚染リファイン500MF-IR

色：ウィザードコッパー

空缶写真



外壁 上塗材

超低汚染プラチナリファイン2000MF

色：アイアンバーグ

空缶，使用済み写真





軒天 塗材

マルチエースⅡ-J Y

色：N-90

使用済み写真

\_\_\_\_\_

\_\_\_\_\_

\_\_\_\_\_

\_\_\_\_\_

\_\_\_\_\_



付帯 塗材

マックスシールド1500 F- J Y

色：22-60 B

使用済み写真

\_\_\_\_\_

\_\_\_\_\_

\_\_\_\_\_

\_\_\_\_\_

\_\_\_\_\_



基礎 塗材

ベースガード

\_\_\_\_\_

\_\_\_\_\_

\_\_\_\_\_

\_\_\_\_\_

\_\_\_\_\_





木部保護塗料

キシラデコール

色：ウォルナット

使用済み写真

---

---

---

---

---



防カビ下塗材

バリアー

使用済み写真

---

---

---

---

---



防カビ添加材

アステックプラスS

使用済み写真

---

---

---

---

---





施工完了



施工完了



施工完了





施工完了

---

---

---

---

---

---

---

---



施工完了

---

---

---

---

---

---

---

---



施工完了

---

---

---

---

---

---

---

---





施工完了



施工完了



施工完了





施工完了

---

---

---

---

---

---

---

---



施工完了

---

---

---

---

---

---

---

---



施工完了

---

---

---

---

---

---

---

---