

# 工事写真報告書

工事番号 令和 4 年度

工事名

工事箇所 外壁及び付帯 塗装工事

工事住所 遠賀郡 岡垣町 公園通り

工 期 着 手 令和 4 年 1 月 21 日

竣 工 令和 4 年 2 月 12 日

工事施工者 ベストホーム株式会社



施工前

---

---

---

---

---

---

---

---



施工前

---

---

---

---

---

---

---

---



施工前

---

---

---

---

---

---

---

---





施工前



施工前



施工前





足場組立



足場組立



足場組立





足場組立

---

---

---

---

---

---

---

---



足場組立

---

---

---

---

---

---

---

---



足場組立 完了

---

---

---

---

---

---

---

---





高圧洗浄

樋中



高圧洗浄

樋中



高圧洗浄

破風




高圧洗浄

軒樋



高圧洗浄

鼻隠し



高圧洗浄

軒天





高圧洗浄

外壁 2 階



高圧洗浄

外壁 2 階



高圧洗浄

外壁 1 階






高圧洗浄

外壁 1 階



高圧洗浄

外壁カビ発生部



高圧洗浄

外壁カビ発生部



高圧洗浄

窓



高圧洗浄

縦樋



高圧洗浄

シャッターボックス





高圧洗浄

シャッターボックス



高圧洗浄


シャッター



高圧洗浄

シャッター





高圧洗浄

ベランダ床



高圧洗浄

玄関ドア



高圧洗浄

玄関ドア




高圧洗浄

水切り



高圧洗浄


基礎



高圧洗浄

テラス屋根





工事件名 棟部 塗装工事  
工事場所  
倉庫 屋根  
高圧洗浄

高圧洗浄

倉庫 屋根



工事件名 棟部 塗装工事  
工事場所  
倉庫 外壁  
高圧洗浄

高圧洗浄

倉庫 外壁




工事件名 棟部 塗装工事  
工事場所  
土間  
高圧洗浄

高圧洗浄

コンクリート土間





工事件名 棟部 塗装工事  
 工事場所  
 その他  
 高圧洗浄

高圧洗浄

---

門柱

---



---



---



---



---



---



---



工事件名 棟部 塗装工事  
 工事場所  
 その他  
 高圧洗浄

高圧洗浄

---

門扉

---



---



---



---



---



---



---



工事件名 棟部 塗装工事  
 工事場所  
 その他  
 高圧洗浄

高圧洗浄

---

塀

---



---



---



---



---



---



---





養生

---

---

---

---

---


---

---

---

---

---



養生

---

---

---

---

---

---

---

---

---

---



養生

---

---

---

---

---

---


---

---

---

---





軒天

施工前

---

---

---

---

---

---

---

---



軒天

上塗り 1 回目

---

---

---

---

---

---

---

---



軒天

上塗り 1 回目

施工中

---

---

---

---

---

---

---

---



軒天

上塗り 1 回目

完了



軒天

上塗り 2 回目



軒天

上塗り 2 回目

施工中





軒天

施工完了

---

---

---

---

---

---

---

---



軒天

下塗り

---

---

---

---

---

---

---

---



軒天

下塗り

施工中

---

---

---

---

---

---

---

---



軒天

下塗り

完了



軒天

上塗り 1 回目



軒天

上塗り 1 回目

施工中





軒天

上塗り 1 回目

完了



軒天

上塗り 2 回目



軒天

上塗り 2 回目

施工中



軒天

施工完了

---

---

---


---

---

---

---

---



シーリング打ち増し

施工前

---

---

---

---

---

---

---

---



シーリング打ち増し

プライマー塗布

---

---

---

---

---

---

---

---





シーリング打ち増し

プライマー塗布

施工中



シーリング打ち増し

プライマー塗布

完了



シーリング打ち増し

シーリング打ち



シーリング打ち増し

シーリング打ち

施工中



シーリング打ち増し

シーリングヘラ押さえ



シーリング打ち増し

シーリングヘラ押さえ

施工中





シーリング打ち替え

施工前



シーリング打ち替え


既存シーリング材撤去



シーリング打ち替え

既存シーリング材撤去

施工中



シーリング打ち替え

既存シーリング材撤去

完了

---

---

---

---

---

---

---



シーリング打ち替え

既存シーリング材撤去

完了

---

---

---

---

---

---

---



シーリング打ち替え

既存シーリング材撤去

完了

---

---

---

---

---

---

---





シーリング打ち替え

清掃

---

---

---


---

---

---

---

---



シーリング打ち替え

清掃

施工中

---

---

---

---

---

---

---

---



シーリング打ち替え

清掃

完了

---

---

---

---

---

---

---

---



シーリング打ち替え

プライマー塗布

---

---

---

---

---

---

---

---



シーリング打ち替え

プライマー塗布

施工中

---

---

---

---

---

---

---

---



シーリング打ち替え

プライマー塗布

完了

---

---

---

---

---

---

---

---





工事件名 様邸 塗装工事  
工事場所  
外壁 目地  
コーキング充填

シーリング打ち替え

シーリング充填

---

---

---

---

---

---

---

---



工事件名 様邸 塗装工事  
工事場所  
外壁 目地  
コーキング充填

シーリング打ち替え

シーリング充填

施工中

---

---

---

---

---

---

---

---



工事件名 様邸 塗装工事  
工事場所  
外壁 目地  
コーキング仕上げ

シーリング打ち替え

シーリングヘラ押さえ

---

---

---

---

---

---

---

---





## シーリング打ち替え


シーリングヘラ押さえ

施工中



## シーリング工事

施工完了



## シーリング工事

施工完了





# シーリング工事

施工完了



# シーリング工事

施工完了



# シーリング工事

施工完了



# シーリング工事

施工完了



# シーリング工事

施工完了



# シーリング工事

施工完了





# シーリング工事

施工完了



# シーリング工事

施工完了



# シーリング工事

施工完了



外壁

施工前

---

---

---

---

---

---

---

---



外壁 クラック部

施工前

---

---

---

---

---

---

---

---



外壁 クラック部

シーリング補修

完了

---

---

---

---

---

---

---

---





外壁 クラック部

シーリング補修

完了



外壁 クラック部

シーリング補修

完了



外壁 カビ発生部①

防カビ下塗り

バリアー塗布





外壁 カビ発生部①

防カビ下塗り

バリヤー塗布

施工中



外壁 カビ発生部①

防カビ下塗り

バリヤー塗布

完了




外壁 カビ発生部②

防カビ下塗り

バリヤー塗布





## 外壁 カビ発生部②

防カビ下塗り

バリアー塗布

施工中

---

---

---

---

---

---

---



## 外壁 カビ発生部②

防カビ下塗り

バリアー塗布

完了

---

---

---

---

---

---

---



## 外壁 カビ発生部③

防カビ下塗り

バリアー塗布

---

---

---

---

---

---

---





外壁 カビ発生部③

防カビ下塗り

バリアー塗布

施工中



外壁 カビ発生部③

防カビ下塗り

バリアー塗布

完了




外壁 カビ発生部④

防カビ下塗り

バリアー塗布





外壁 カビ発生部④

防カビ下塗り

バリアー塗布

施工中



外壁 カビ発生部④

防カビ下塗り

バリアー塗布

完了




外壁 カビ発生部⑤

防カビ下塗り

バリアー塗布





外壁 カビ発生部⑤

防カビ下塗り

バリアー塗布

施工中



外壁

下塗り



外壁

下塗り

施工中





外壁 2階（北面）

下塗り

完了



外壁 2階（西面）

下塗り

完了



外壁 2階（南面）

下塗り

完了






外壁 2階（東面）

下塗り

完了



外壁 1階（北面）

下塗り

完了



外壁 1階（西面）

下塗り

完了





外壁 1階（南面）

下塗り

完了



外壁 1階（東面）

下塗り

完了



中間検査





中間検査

---

---

---

---

---

---

---

---

---

---



中間検査

---

---

---

---

---

---

---

---

---

---



中間検査

---

---

---

---

---

---

---

---

---

---





中間検査

---

---

---


---

---

---

---

---



中間検査

---

---

---

---

---

---

---

---



外壁

上塗り 1 回目施工前  
(目地部増し塗り完了)

---

---

---

---

---

---

---

---





外壁

上塗り 1 回目施工前

(目地部増し塗り完了)



外壁

上塗り 1 回目施工前

(目地部増し塗り完了)



外壁

上塗り 1 回目施工前

(目地部増し塗り完了)





外壁

上塗り 1 回目施工前

(目地部増し塗り完了)

---

---

---

---

---

---

---



外壁

上塗り 1 回目施工前

(目地部増し塗り完了)

---

---

---

---

---

---

---



外壁

上塗り 1 回目施工前

(目地部増し塗り完了)

---

---

---

---

---

---

---





外壁

上塗り 1 回目施工前

(目地部増し塗り完了)



外壁

上塗り 1 回目



外壁

上塗り 1 回目

施工中





外壁 2階（北面）

上塗り 1回目

完了



外壁 2階（西面）

上塗り 1回目

完了



外壁 2階（南面）

上塗り 1回目

完了





外壁 2階（東面）

上塗り 1回目

完了



外壁 1階（北面）

上塗り 1回目

完了




外壁 1階（西面）

上塗り 1回目

完了





外壁 1階（南面）

上塗り 1回目


完了



外壁 1階（東面）

上塗り 1回目


完了



外壁

上塗り 2回目





外壁


上塗り 2回目

施工中



外壁

上塗り 3回目




外壁

上塗り 3回目

施工中






外壁 2階（北面）

上塗り 3回目

完了



外壁 2階（西面）

上塗り 3回目

完了



外壁 2階（南面）

上塗り 3回目

完了






外壁 2階（東面）

上塗り 3回目

完了



外壁 1階（北面）

上塗り 3回目

完了




外壁 1階（西面）

上塗り 3回目

完了





外壁 1階（南面）

上塗り 3回目

完了



外壁 1階（東面）

上塗り 3回目

完了



外壁 2階（北面）

施工完了





外壁 2階（北面）

施工完了



外壁 2階（西面）

施工完了



外壁 2階（南面）

施工完了





外壁 2階（東面）

施工完了



外壁 1階（北面）

施工完了



外壁 1階（西面）

施工完了





外壁 1階（南面）

施工完了



外壁 1階（東面）


施工完了



破風

施工前





破風 目地部

既存シーリング材撤去

---

---

---

---

---

---

---



破風 目地部

シーリング打ち替え

完了

---

---

---

---

---

---

---



破風 目地部

シーリング打ち替え

完了

---

---

---

---

---

---

---





破風

下地処理

ケレン中



破風

下地処理

ケレン中



破風

下地処理

ケレン完了





工事件名 様邸 塗装工事  
工事場所  
破風  
上塗り1回目

破風

上塗り 1 回目



工事件名 様邸 塗装工事  
工事場所  
破風  
上塗り1回目

破風

上塗り 1 回目

施工中



工事件名 様邸 塗装工事  
工事場所  
破風  
上塗り1回目完了

破風

上塗り 1 回目

完了



破風

上塗り 2 回目

---

---

---


---

---

---

---

---



破風

上塗り 2 回目

施工中

---

---

---

---

---

---

---

---



破風

施工完了

---

---

---

---

---

---

---

---





鼻隠し

下地処理

ケレン中



鼻隠し

下地処理

ケレン中



鼻隠し

上塗り 1 回目



鼻隠し

上塗り 1 回目

施工中



鼻隠し

上塗り 1 回目

完了



鼻隠し

上塗り 2 回目





鼻隠し

上塗り 2 回目

施工中

---

---

---

---

---

---

---



鼻隠し

施工完了

---

---

---

---

---

---

---



軒樋

施工前

---

---

---

---

---

---

---



軒樋

下地処理

ケレン中



軒樋

下地処理

ケレン中



軒樋

下地処理

ケレン完了





軒樋

上塗り 1 回目



軒樋

上塗り 1 回目

施工中



軒樋


上塗り 1 回目

完了



軒樋

上塗り 2 回目



軒樋

上塗り 2 回目

施工中



軒樋

施工完了





縦樋

---

施工前

---



---



---



---



---



---



---



縦樋

---

下地処理

---

ケレン中

---



---



---



---



---



---



縦樋

---

下地処理

---

ケレン中

---



---



---



---



---



---



樋

下地処理

ケレン完了



樋

上塗り 1 回目



樋

上塗り 1 回目

施工中





樋

上塗り 1 回目

完了



樋

上塗り 2 回目



樋

上塗り 2 回目

施工中



縦樋

施工完了

---

---

---

---

---

---

---

---



縦樋

施工完了

---

---

---

---

---

---

---

---



ダクトカバー

施工前

---

---

---

---

---

---

---

---





ダクトカバー

下地処理

ケレン中

---

---

---

---

---

---

---

---



ダクトカバー

下地処理

ケレン中

---

---

---

---

---

---

---

---



ダクトカバー

下地処理

ケレン完了

---

---

---

---

---

---

---

---



ダクトカバー

上塗り 1 回目



ダクトカバー

上塗り 1 回目

施工中



ダクトカバー

上塗り 1 回目

完了





ダクトカバー

上塗り 2 回目

---

---

---

---

---

---

---

---



ダクトカバー

上塗り 2 回目

施工中

---

---

---

---

---

---

---

---



ダクトカバー

施工完了

---

---

---

---

---

---

---

---



小庇

施工前

---

---

---

---

---

---

---

---



小庇

下地処理

ケレン中

---

---

---

---

---

---

---

---



小庇

下地処理

ケレン中

---

---

---

---

---

---

---

---





小庇

下地処理

ケレン完了



小庇

下地処理

錆び止め塗布



小庇

下地処理

錆び止め塗布

施工中



小庇

---

下地処理

---

錆び止め塗布

---

完了

---



---



---



---



---



---



小庇

---

上塗り 1 回目

---



---



---



---



---




---



---



---



小庇

---

上塗り 1 回目

---

施工中

---



---



---



---



---



---



---





小庇

上塗り 1 回目

完了

\_\_\_\_\_

\_\_\_\_\_

\_\_\_\_\_

\_\_\_\_\_

\_\_\_\_\_

\_\_\_\_\_



小庇

上塗り 2 回目

\_\_\_\_\_


\_\_\_\_\_

\_\_\_\_\_

\_\_\_\_\_

\_\_\_\_\_

\_\_\_\_\_



小庇

上塗り 2 回目

施工中

\_\_\_\_\_

\_\_\_\_\_

\_\_\_\_\_

\_\_\_\_\_

\_\_\_\_\_

\_\_\_\_\_



小庇

施工完了

---

---

---

---

---

---

---

---



シャッターボックス

施工前

---

---

---

---

---

---

---

---



シャッターボックス

下地処理

ケレン中

---

---

---

---

---

---

---

---





シャッターボックス

下地処理

ケレン中



シャッターボックス

下地処理

ケレン完了



シャッターボックス

下地処理

錆止め塗布



## シャッターボックス

下地処理

錆止め塗布

施工中



## シャッターボックス

下地処理

錆止め塗布

完了



## シャッターボックス

上塗り 1 回目





シャッターボックス

上塗り 1 回目

施工中



シャッターボックス

上塗り 1 回目

完了



シャッターボックス

上塗り 2 回目



## シャッターボックス

上塗り 2回目

施工中



## シャッターボックス

施工完了



## シャッター

施工前





シャッター

下地処理

ケレン中

---

---

---

---

---

---

---



シャッター

下地処理

ケレン中

---

---

---

---

---

---

---



シャッター

下地処理

ケレン完了

---

---

---

---

---

---

---



シャッター

下地処理

錆止め塗布

---

---

---

---

---

---



シャッター

下地処理

錆止め塗布

施工中

---

---

---

---

---

---



シャッター

下地処理

錆止め塗布

完了

---

---

---

---

---

---





シャッター

上塗り 1 回目

---

---

---

---

---

---

---

---



シャッター

上塗り 1 回目

施工中

---

---

---

---

---

---

---

---



シャッター

上塗り 1 回目

完了

---

---

---

---

---

---

---

---



シャッター

上塗り 2 回目

---

---

---

---

---

---

---



シャッター

上塗り 2 回目

施工中

---

---

---

---

---

---

---



シャッター

施工完了

---

---

---

---

---

---

---





シャッター

磨き清掃



シャッター

磨き清掃

施工中



シャッター

磨き清掃

完了



水切り

施工前



水切り

下地処理

ケレン中



水切り

下地処理

ケレン中





水切り

下地処理

ケレン完了



水切り

下地処理

錆止め塗布



水切り

下地処理

錆止め塗布

施工中



水切り

下地処理

錆止め塗布

完了



水切り

上塗り 1 回目



水切り

上塗り 1 回目

施工中





水切り

上塗り 1 回目

完了



水切り

上塗り 2 回目



水切り

上塗り 2 回目

施工中



水切り

施工完了



ベランダ床

施工前



ベランダ床

上塗り 1 回目





工事件名 様邸 塗装工事  
工事場所  
ベランダ土間  
上塗り1回目

ベランダ床

上塗り 1 回目

施工中




工事件名 様邸 塗装工事  
工事場所  
ベランダ土間  
上塗り1回目完了

ベランダ床

上塗り 1 回目

完了



工事件名 様邸 塗装工事  
工事場所  
ベランダ土間  
上塗り2回目

ベランダ床

上塗り 2 回目



ベランダ床

上塗り 2 回目

施工中



ベランダ床

施工完了



基礎

施工前





基礎 カビ発生部①

防カビ下塗り

バリアー塗布



基礎 カビ発生部①

防カビ下塗り

バリアー塗布

施工中



基礎 カビ発生部①

防カビ下塗り

バリアー塗布

完了





基礎 カビ発生部②

防カビ下塗り

バリヤー塗布

---

---

---

---

---

---

---



基礎 カビ発生部②

防カビ下塗り

バリヤー塗布

施工中

---

---


---

---

---

---

---



基礎 カビ発生部②

防カビ下塗り

バリヤー塗布

完了

---

---

---

---

---

---

---





基礎

上塗り 1 回目



基礎

上塗り 1 回目

施工中



基礎

上塗り 1 回目

完了





基礎

上塗り 2 回目



基礎

上塗り 2 回目

施工中



基礎

施工完了





倉庫 屋根（板金部）

施工前



倉庫 屋根（板金部）

下地処理

ケレン中




倉庫 屋根（板金部）

下地処理

ケレン中





倉庫 屋根（板金部）

下地処理


ケレン完了



倉庫 屋根（板金部）

下地処理

錆止め塗布




倉庫 屋根（板金部）

下地処理

錆止め塗布

施工中





倉庫 屋根（板金部）

下地処理


錆止め塗布

完了



倉庫 屋根


施工前



倉庫 屋根（縁切り）

タスペーサー設置





倉庫 屋根（縁切り）

タスペーサー設置


施工中



倉庫 屋根（縁切り）

タスペーサー設置

完了



倉庫 屋根

下塗り 1 回目





倉庫 屋根

下塗り 1 回目

施工中



倉庫 屋根

下塗り 1 回目


完了



倉庫 屋根

下塗り 2 回目





倉庫 屋根

下塗り 2回目

施工中

---

---


---

---

---

---

---



倉庫 屋根

下塗り 2回目

完了

---

---

---

---

---

---

---



倉庫 屋根

下塗り 2回目

完了

---

---

---

---

---

---

---





倉庫 屋根

上塗り 1 回目

---

---


---

---

---

---

---



倉庫 屋根

上塗り 1 回目

施工中

---

---

---

---

---

---

---



倉庫 屋根

上塗り 1 回目

完了

---

---

---

---

---

---

---





倉庫 屋根

上塗り 2回目



倉庫 屋根

上塗り 2回目

施工中



倉庫 屋根

施工完了





倉庫 外壁

施工前



倉庫 外壁

上塗り 1 回目



倉庫 外壁

上塗り 1 回目

施工中



倉庫 外壁


上塗り 1 回目

完了



倉庫 外壁

上塗り 2 回目



倉庫 外壁

上塗り 2 回目

施工中





倉庫 外壁

施工完了



門扉

施工前



門扉

下地処理

ケレン中





門扉

下地処理

ケレン中



門扉

下地処理

ケレン完了



門扉

下地処理

錆止め塗布






門扉

下地処理

錆止め塗布

施工中



門扉

下地処理

錆止め塗布

完了



門扉

上塗り 1 回目





門扉

上塗り 1 回目

施工中



門扉

上塗り 1 回目

完了



門扉

上塗り 2 回目





門扉

上塗り 2 回目

施工中

---

---


---

---

---

---

---



門扉

施工完了

---

---

---

---

---

---

---



郵便ポスト

施工完了

---

---

---

---

---

---

---



足場解体前検査

---

---

---

---

---

---

---

---



足場解体前検査

---

---

---

---

---

---

---

---



足場解体前検査

---

---

---

---

---

---

---

---





足場解体前検査

手直し中



清掃



足場解体





足場解体



足場解体



足場解体





外壁 下塗材

エポパワーシーラー

色：白

\_\_\_\_\_

\_\_\_\_\_

\_\_\_\_\_

\_\_\_\_\_

\_\_\_\_\_

\_\_\_\_\_

工事件名 屋根 塗装工事  
工事場所  
材料搬入  
エポパワーシーラー  
白



外壁 上塗材

プラチナECコート5000EX

色：アイアンバーグ

\_\_\_\_\_

\_\_\_\_\_

\_\_\_\_\_

\_\_\_\_\_

\_\_\_\_\_

\_\_\_\_\_

工事件名 屋根 塗装工事  
工事場所  
材料搬入  
プラチナECコート5000EX  
アイアンバーグ



軒天 塗材

マルチエースⅡ-JY

色：N-90

\_\_\_\_\_

\_\_\_\_\_

\_\_\_\_\_

\_\_\_\_\_

\_\_\_\_\_

\_\_\_\_\_

工事件名 屋根 塗装工事  
工事場所  
材料搬入  
マルチエース





軒天 塗材

超低汚染プラチナリファイン2000M  
F

色：アイアンバーグ



付帯 塗材

マックスシールド1500 F- J Y

色：N-90



付帯 塗材

同上





付帯 塗材

マックスシールド1500 S i - J Y

色 : 35-30 D



鉄部 錆止め材

エポパワーメタル J Y

色 : ホワイト



倉庫屋根 下塗材

サーモテックシーラー

色 : グレー





倉庫屋根 上塗材

超低汚染リファイン500MF- I R

色：カレッジグリーン

---

---

---

---

---

---

---



ベランダ床 塗材

ノンリークコート

色：シルバークレー

---

---

---

---

---

---

---



基礎 塗材

ベースガード

---

---

---

---

---

---

---





工事件名 様邸 塗装工事  
工事場所  
材料搬入  
追加分  
ベースガード

基礎 塗材

同上



工事件名 様邸 塗装工事  
工事場所  
材料搬入  
タスペーサー

屋根 縁切り材

タスペーサー



工事件名 様邸 塗装工事  
工事場所  
材料搬入  
バリアー

防カビ下塗材

バリアー





工事件名 様邸 塗装工事  
工事場所  
材料搬入  
アステックプラス  
S5000

防カビ添加材

アステックプラスS5000



工事件名 様邸 塗装工事  
工事場所  
材料搬入  
アステックシール

シーリング材

アステックシール高耐候4000



工事件名 様邸 塗装工事  
工事場所  
使用済み材料  
エポパワーシーラ

外壁 下塗材

エポパワーシーラー

色：白

空缶、使用済み写真





外壁 上塗材

プラチナECコート5000 EX

色：アイアンバーグ

空缶，使用済み写真



軒天 塗材

マルチエースⅡ-J Y

色：N-90

使用済み写真



軒天 塗材

超低汚染プラチナリファイン2000M

F

色：アイアンバーグ

使用済み写真





付帯 塗材

マックスシールド1500 F-J Y

色 : N-90

空缶写真



付帯 塗材

マックスシールド1500 S i-J Y

色 : 35-30 D

使用済み写真



鉄部 錆止め材

エポパワーメタル J Y

色 : ホワイト

使用済み写真





ベランダ床 塗材

ノンリークコート

色：シルバークレイ

使用済み写真

\_\_\_\_\_

\_\_\_\_\_

\_\_\_\_\_

\_\_\_\_\_

\_\_\_\_\_



基礎 塗材

ベースガード

空缶写真


\_\_\_\_\_

\_\_\_\_\_

\_\_\_\_\_

\_\_\_\_\_

\_\_\_\_\_



屋根 縁切り材

タスペーサー

使用済み写真

\_\_\_\_\_

\_\_\_\_\_

\_\_\_\_\_

\_\_\_\_\_

\_\_\_\_\_





防カビ下塗材

バリアー

使用済み写真



防カビ添加材

アステックプラス S5000

使用済み写真



シーリング材

アステックシール高耐候4000

使用済み写真





施工完了



施工完了



施工完了





施工完了

---

---

---

---

---

---

---

---



施工完了

---

---

---

---

---

---

---

---



施工完了

---

---

---

---

---

---

---

---





施工完了

---

---

---

---

---

---

---

---



施工完了

---

---

---

---

---

---

---

---



施工完了

---

---

---

---

---

---

---

---





施工完了

---

---

---

---

---

---

---

---



施工完了

---

---

---

---

---

---

---

---



施工完了

---

---

---

---

---

---

---

---