

工事写真報告書

工事番号 平成 25 年度

工事名 U 様 邸


工事箇所 屋根・外壁塗装工事

工事住所 直方市 感田

工 期 着 手 平成 25 年 10 月 15 日

竣 工 平成 25 年 10 月 29 日

工事施工者 ベストホーム株式会社



屋根高圧洗浄中



屋根高圧洗浄完了



軒天高圧洗浄中



外壁高圧洗浄中



雨樋高圧洗浄中



雨樋高圧洗浄中



軒天塗装 1 回目施工中



軒天塗装 1 回目施工中



軒天塗装 1 回目施工完了



軒天塗装 2 回目施工中



軒天塗装 2 回目施工中



軒天塗装 2 回目施工完了



屋根板金ラバー止め施工中



屋根板金ラバー止め施工中



屋根板金ラバー止め施工完了



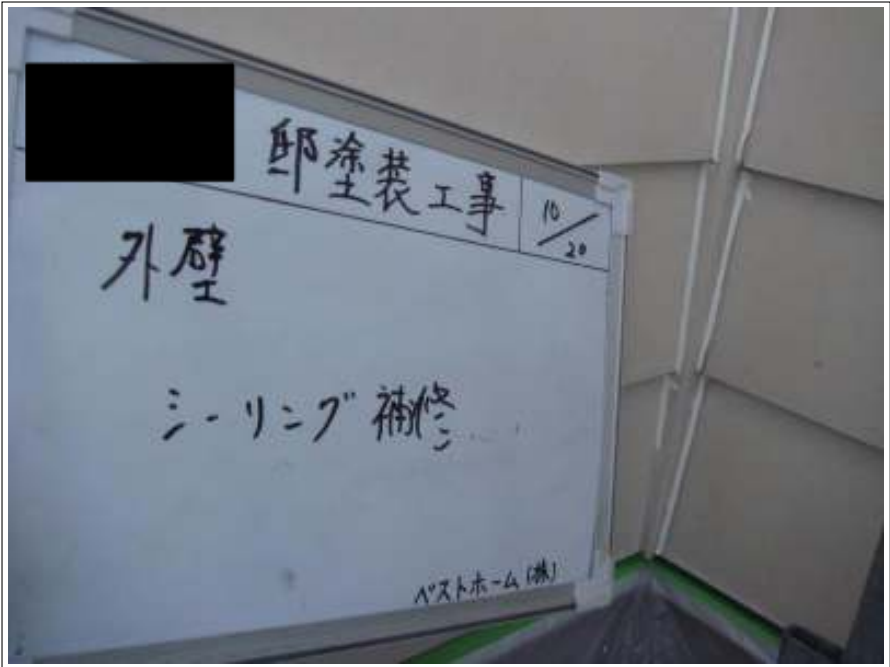
屋根クラック補修施工中



屋根クラック補修施工中



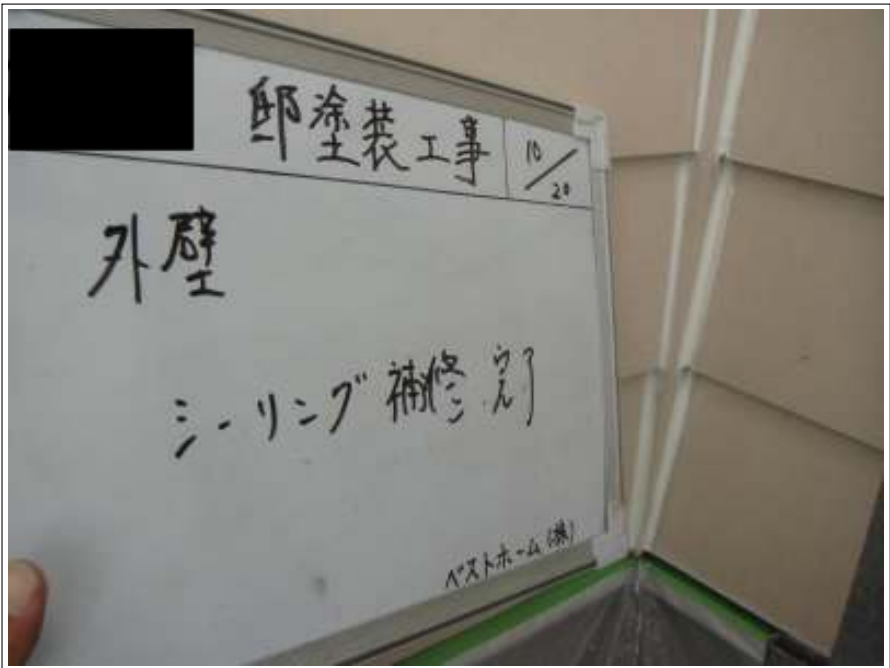
屋根クラック補修施工完了



外壁シーリング補修施工中



外壁シーリング補修施工中



外壁シーリング補修施工完了



屋根下塗り施工中



屋根下塗り施工中



屋根下塗り施工完了



屋根タスペーサー取付施工中



屋根タスペーサー取付施工中



屋根タスペーサー取付施工後



屋根中塗り施工中



屋根中塗り施工中



屋根中塗り施工完了



屋根塗装上塗り施工中



屋根塗装上塗り施工中



屋根塗装上塗り施工完了



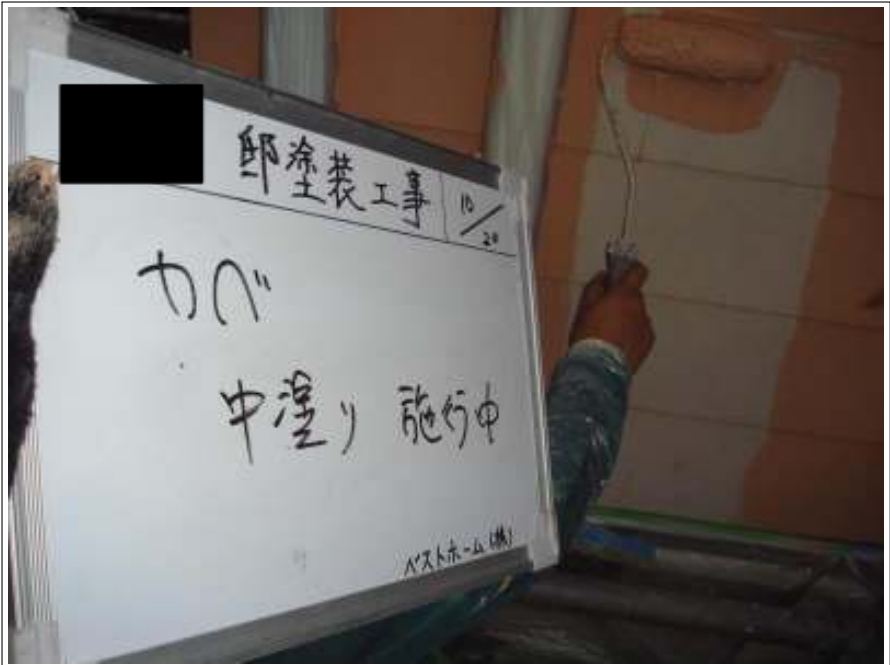
外壁下塗り施工中



外壁下塗り施工中



外壁下塗り完了



外壁中塗り施工中



外壁中塗り施工中



外壁中塗り施工完了



外壁上塗り施工中



外壁上塗り施工中



外壁上塗り施工完了



ウッドデッキ塗装施工中

1回目



ウッドデッキ塗装施工中

2回目




ウッドデッキ塗装完了



屋根板金ケレン施工中



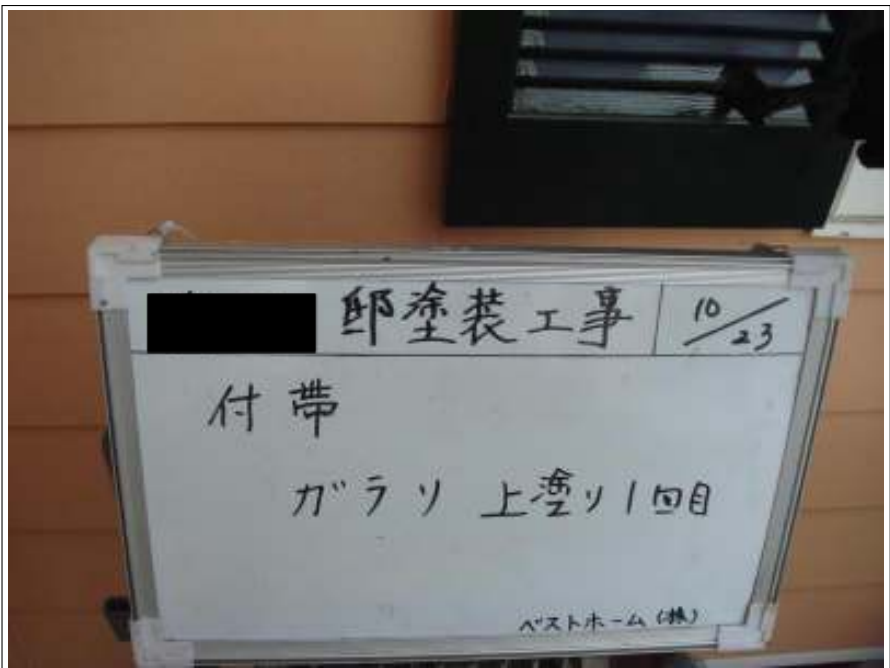
屋根板金ケレン施工中



屋根板金錆止め塗り施工中



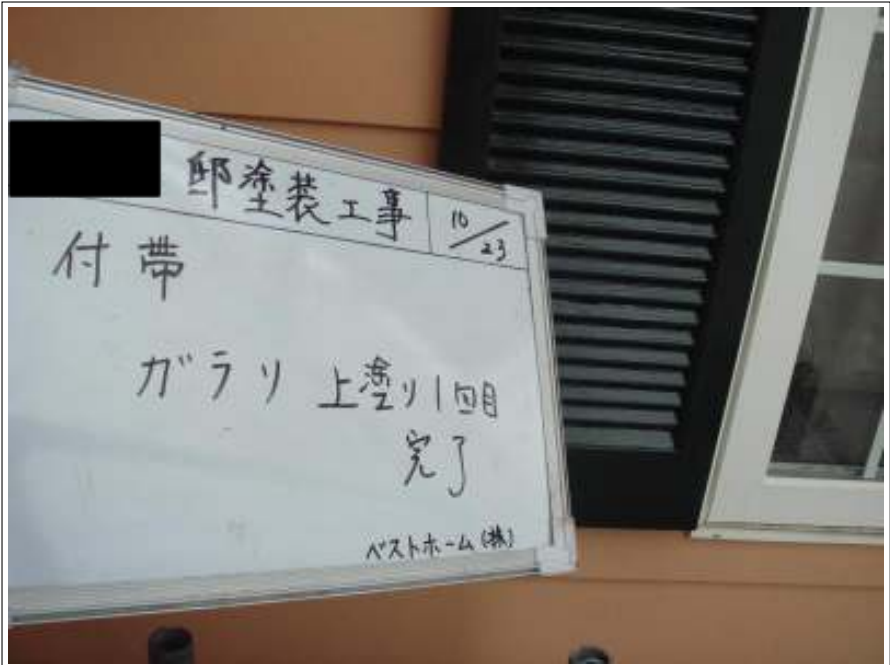
屋根板金サビ止め塗り施工中



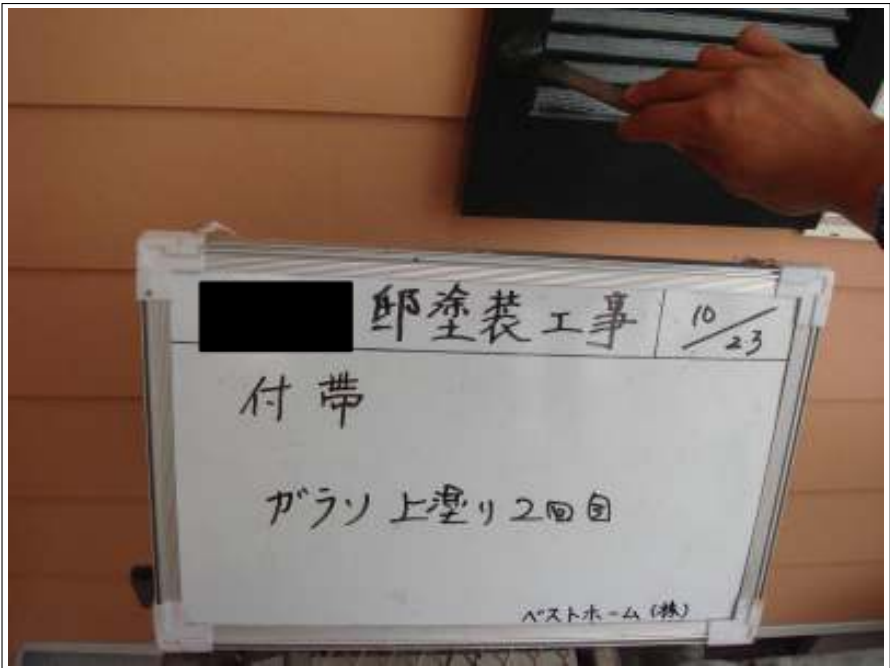
付帯ガラソ上塗り 1 回目施工中



付帯ガラソ上塗り 1 回目施工中



付帯ガラリ上塗り 1 回目施工完了



付帯ガラリ上塗り 2 回目施工中



付帯ガラリ上塗り 2 回目施工中



付帯ガラリ上塗り 2 回目施工完了



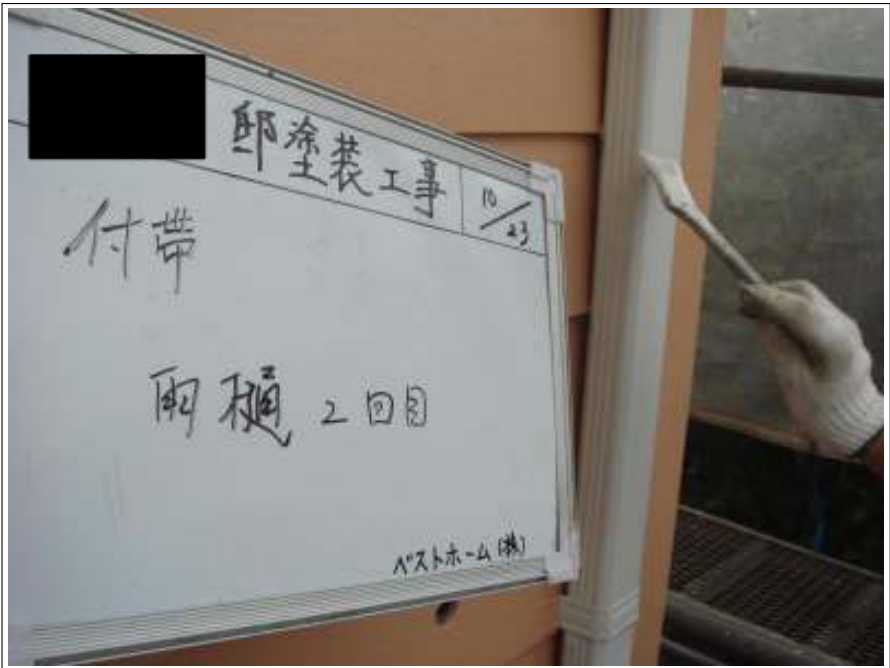
付帯雨樋 1 回目施工中



付帯雨樋 1 回目施工中



付帯雨樋 1 回目施工完了



付帯雨樋 2 回目施工中



付帯雨樋 2 回目施工中



付帯雨樋 2 回目施工完了



屋根・外壁下塗り材料

エピテックWEプライマーA液

エピテックWEプライマーB液



屋根板金サビ止め材料

マイルドサビガード



セラミタウン

一液マイルドウレタン

グリーンマイルドウレタン



屋根・外壁塗料材料



外壁上塗り材料

IR グロス: カレッジグリーン



外壁上塗り材料

EC-2000F-IR：トスカニー



EC-2000F-IR 専用ローラー



タスペーサー

