

工事写真報告書

工事番号 平成 26 年度

工事名 I 様邸

工事箇所 屋根・外壁塗装工事一式

工事住所 北九州市 小倉南区 葉山町

工 期 着 手 平成 26 年 11 月 30 日

竣 工 平成 26 年 12 月 28 日

工事施工者 ベストホーム株式会社



屋根高圧洗浄施工中



屋根高圧洗浄施工中



屋根高圧洗浄施工中



軒天塗装施工前



軒天塗装下塗り施工中




軒天塗装下塗り施工完了



軒天塗装上塗り施工中



軒天塗装上塗り施工中




軒天塗装上塗り施工中



軒天塗装施工完了



屋根タスペーサー施工前



屋根タスペーサー施工中



屋根タスペーサー施工中



屋根タスペーサー施工完了



屋根タスペーサー施工完了



屋根クラック補修施工前



屋根クラック補修施工中



屋根クラック補修施工完了



屋根クラック補修施工完了



サビ止め施工前



サビ止め施工中



サビ止め施工完了



屋根塗装下塗り施工完了




屋根塗装下塗り施工完了



屋根塗装中塗り施工中



屋根塗装中塗り施工中



屋根塗装中塗り施工完了



屋根塗装上塗り施工中



屋根塗装上塗り施工中



屋根塗装施工完了



外壁クラック補修施工前



外壁クラック補修施工前



外壁クラック補修施工中



外壁クラック補修施工完了



外壁バリアー施工前



外壁バリアー施工中



外壁バリアー施工中



外壁バリアー施工完了



外壁塗装下塗り施工中



外壁塗装下塗り施工完了



※防カビ添加剤

アステックプラスS混入



外壁塗装中塗り施工中



外壁塗装中塗り施工完了



外壁塗装中塗り施工完了



外壁塗装上塗り施工中



外壁塗装上塗り施工中



外壁塗装施工完了



桶塗装施工前



植塗装施工完了



植塗装施工完了



植塗装施工完了



シャッター塗装施工前



シャッター塗装下塗り施工中



シャッター塗装下塗り施工中



シャッター塗装下塗り施工中




シャッター塗装下塗り施工完了



シャッター塗装下塗り施工完了



シャッター塗装上塗り施工中



シャッター塗装上塗り施工中



シャッター塗装施工完了



使用材料



屋根使用材料

タスペーサー



屋根・外壁下塗り使用材料

エビテックシーラープライマー

A液・B液



屋根中・上塗り使用材料

IRグロス

色：リーガルブラウン



防カビ材

バリアー

アステックプラスS



外壁中・上塗り使用材料(メイン)

EC-2000F IR

色：オレンジホワイト



外壁中・上塗り使用材料(7ヶセット)

EC-2000ダートガードIR
色:ミストグリーン



付帯使用材料

FTコート



付帯使用材料

マルチエース



シーリング材

ウレシール2000

ウレシールプライマー



塀使用材料

光触媒コーティング剤
