

工事写真報告書

工事番号 平成 26 年度

工 事 名 K 様 邸

工 事 箇 所 屋根・外壁・その他塗装工事一式

工事住所 北九州市 若松区 東二島

工 期 着 手 平成 26 年 11 月 13 日

竣 工 平成 26 年 11 月 23 日


工事施工者 ベストホーム株式会社



屋根高圧洗浄施工中



屋根高圧洗浄施工中



外壁高圧洗浄施工中



土間高圧洗浄施工中



棟鉄板塗装下塗り施工中



タスペーサー施工中



屋根バリアー施工中



屋根塗装下塗り施工中



屋根塗装中塗り施工中



屋根塗装中塗り施工完了




屋根塗装上塗り施工完了



軒天塗装 1 回目施工中



軒天塗装 1 回目施工中



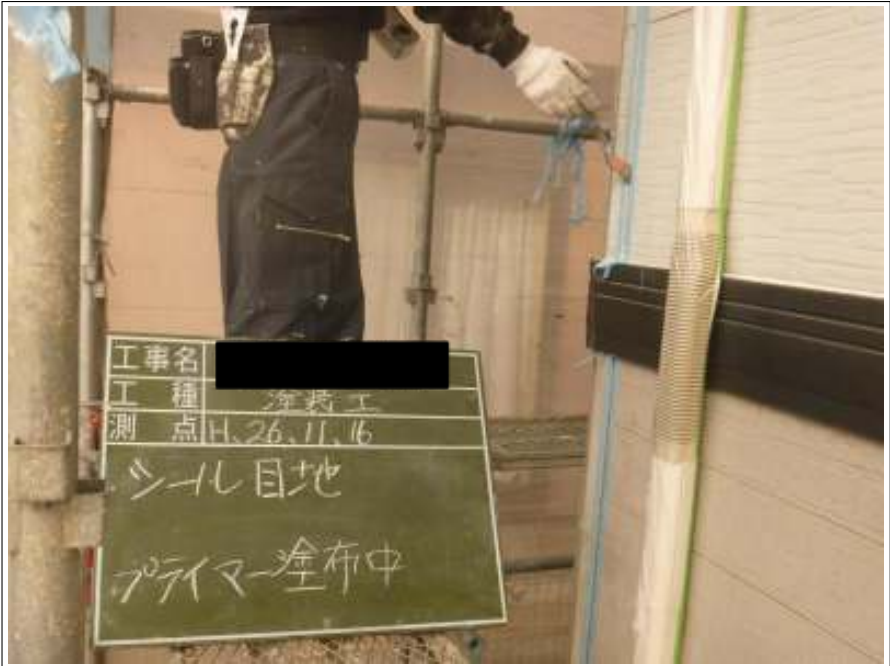
軒天塗装 2 回目施工中



外壁シーリング撤去施工中



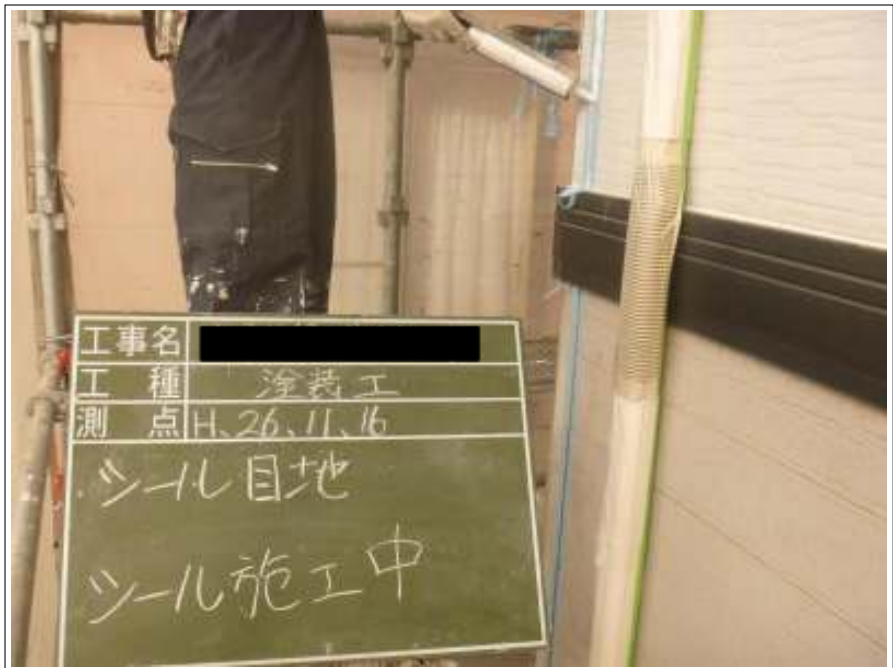
外壁シーリング撤去施工中



外壁シーリングプライマー施工中




外壁シーリングプライマー施工中



外壁シーリング打替え施工中



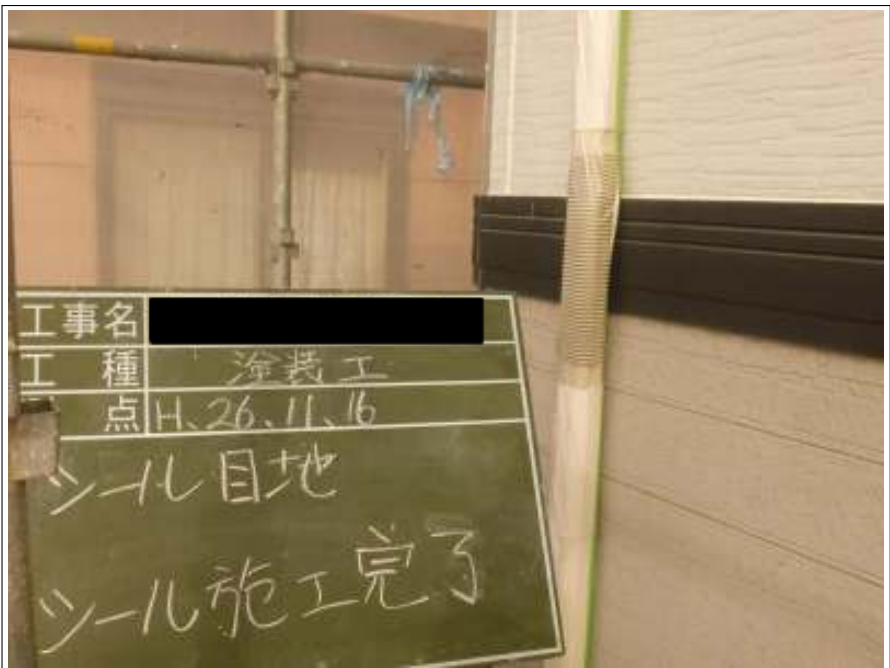
外壁シーリング打替え施工中



外壁シーリング打替え施工中




外壁シーリング打替え施工中



外壁シーリング打替え施工完了



外壁シーリング打替え施工完了



外壁シーリング打替え施工完了

クリヤー部



シーリング撤去カス



外壁塗装下塗り施工完了

2 F



外壁塗装中塗り施工中

2 F



外壁塗装上塗り施工完了

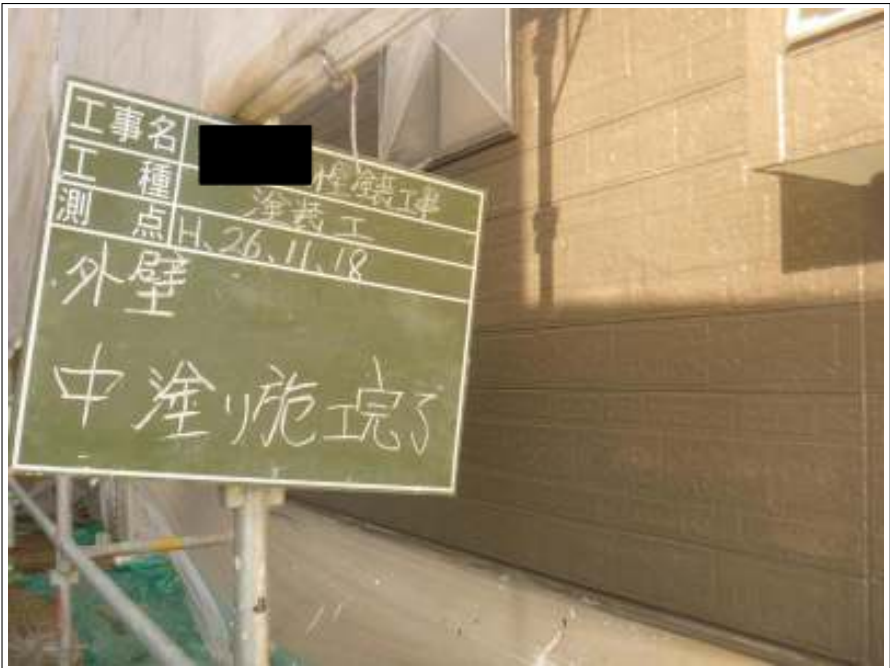
2 F



外壁塗装下塗り施工中



外壁塗装中塗り施工中



外壁塗装中塗り施工完了



外壁塗装上塗り施工中



外壁塗装上塗り施工中



外壁塗装上塗り施工完了



外壁塗装施工完了



外壁塗装下塗り施工中

クリヤー部



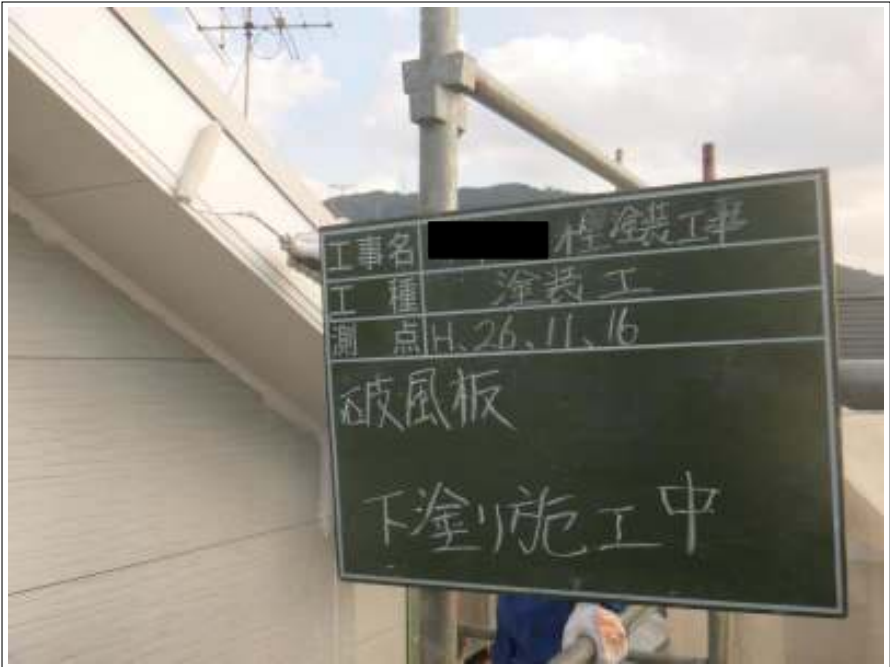
外壁塗装下塗り施工完了

クリヤー部



外壁塗装上塗り施工中

クリヤー部



破風板塗装下塗り施工中



破風板塗装下塗り施工中



横樋塗装施工完了



帯塗装施工完了



シャッター塗装施工完了



ベランダ塗装施工中

使用材料



防カビ材



バリアー



屋根使用材料

タスペーサー



屋根下塗り使用材料

エンバイロシーラー J Y



屋根上塗り使用材料

シャネツグロス J Y B液



屋根上塗り使用材料

シャネツグロス J Y A液・B液
色：アイボリー



屋根上塗り使用材料

シリコンフレックス JY

A液・B液

色：アイボリーブラック



外壁下塗り使用材料

エピテックシーラープライマー

A液・B液



外壁上塗り使用材料

アーマフレックス

色：ウィザードコッパー



外壁下塗り使用材料(クリアー部)

HBサイディングプライマー J Y

A液・B液



外壁上塗り使用材料(クリアー部)

無機ハイブリッドクリヤー J Y

A液・B液



付帯使用材料

マルチエース

F Tコート



屋根上塗り使用材料空缶

シャネツグロス J Y



外壁下塗り・上塗り使用材料空缶

下塗り

HBサイディングプライマー

上塗り

無機ハイブリッドクリヤー



付帯使用材料空缶

F T コート

付帯使用材料空缶

マルチエース



