

工事写真報告書

工 事 番 号 平成 27 年度

工 事 名 H 様 邸

工 事 箇 所 下屋根・外壁・その他 塗装工事一式

工事住所 北九州市 小倉南区 長行西

工 期 着 手 平成 27 年 10 月 19 日

竣 工 平成 27 年 11 月 12 日

工事施工者 ベストホーム株式会社



着工前



高圧洗浄中



高圧洗浄中



屋根 下地コンパネ作成中



屋根 ルーフィング作成中




屋根 ルーフィング作成中



屋根 コロニアルクアット施工中



屋根 ふせ替え施工完了





屋根 下塗り施工中



屋根 中塗り施工中



屋根 上塗り施工中



軒天 施工前



軒天 上塗り（1回目）施工中



軒天 上塗り（2回目）施工中



軒天 施工完了



外壁 下地処理施工前



外壁 下地処理施工中




外壁 下地処理施工中



外壁 下地処理施工中




外壁 下地処理施工完了



外壁 クラック補修施工前



外壁 クラック補修施工中



外壁 クラック補修施工完了



外壁 施工前



外壁 中塗り施工中



外壁 上塗り施工中



外壁 施工完了



破風板 施工前



破風板 下塗り施工中



破風板 中塗り施工中



破風板 上塗り施工中



破風板 施工完了



樋 施工前



樋 下地処理施工中




樋 中塗り施工中



樋 上塗り施工中



樋 施工完了



小庇 施工前



小庇 下地処理施工中



小庇 上塗り施工完了



小庇 上塗り施工完了



換気フード 施工前



換気フード 下地処理施工中



換気フード 中塗り施工中




換気フード 施工完了



鉄部 中塗り施工中



鉄部 施工完了



鉄部 施工完了



ベランダ 施工前



ベランダ クラック補修施工完了



ベランダ 下塗り施工完了



ベランダ 中塗り施工完了



ベランダ 上塗り施工完了



ベランダ 施工完了



屋根 下塗り使用材料

サーモテックシーラー



屋根 上塗り使用材料

スーパーシャネツサーモ S i

色：バーガンディ



ファインコートシリコン



マルチエース



FTコートU



使用材料空缶

ファインコートシリコン