

工事写真報告書

工事番号 平成 27 年度

工事名 Y 様 邸

工事箇所 屋根・外壁塗装工事一式

工事住所 北九州市 小倉北区 東篠崎

工 期 着 手 平成 27 年 5 月 10 日

竣 工 平成 27 年 6 月 2 日

工事施工者 ベストホーム株式会社



屋根高圧洗浄中



外壁高圧洗浄中



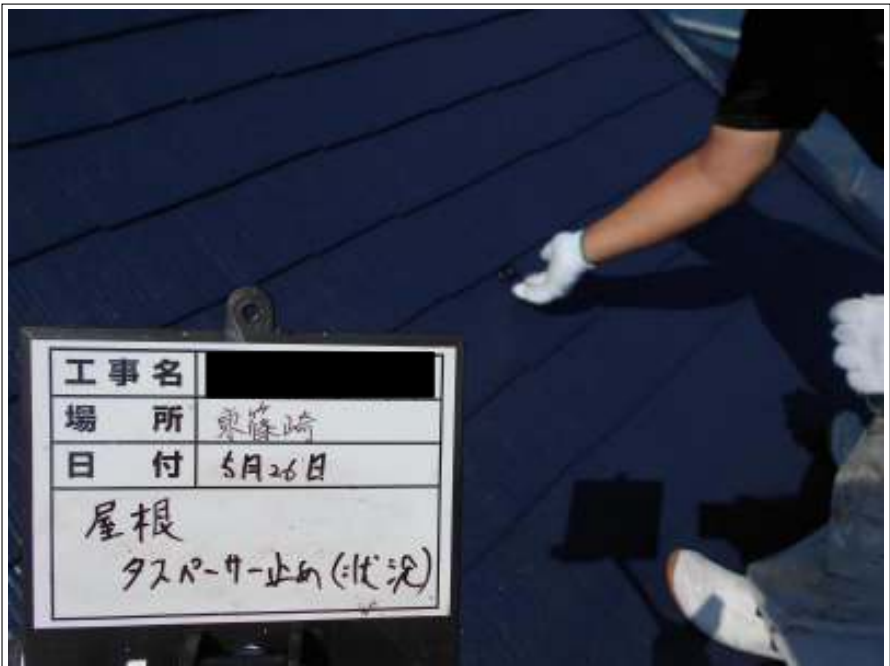
土間高圧洗浄中



屋根 バリアー施工中



屋根 下塗り施工中




屋根 タスペーサー施工中



屋根 タスペーサー施工完了



屋根 上塗り（2回目）施工中



屋根 上塗り（2回目）施工完了



屋根 施工完了



軒天 上塗り（1回目）施工中

1 F



軒天 上塗り（1回目）施工完了

1 F



軒天 上塗り（2回目）施工中

1 F



軒天 上塗り（2回目）施工完了

1 F



軒天 施工完了

1 F



軒天 上塗り（1回目）施工中

2 F、3 F



軒天 上塗り（1回目）施工完了

2 F、3 F



軒天 上塗り（2回目）施工中

2 F、3 F




軒天 上塗り（2回目）施工完了

2 F、3 F



外壁 シーリング撤去施工中



外壁 プライマー施工中



外壁 シーリング打ち替え施工中



外壁 下塗り施工中



外壁 下塗り施工完了



外壁 中塗り施工中



外壁 中塗り施工完了



外壁 上塗り施工中



外壁 上塗り施工完了



樋 上塗り（1回目）施工中



樋 上塗り（1回目）施工完了



破風 上塗り（1回目）施工中



破風 上塗り（1回目）施工完了



換気フード 上塗り施工中




換気フード 上塗り施工完了




出窓天板 上塗り（1回目）施工中



出窓天板 上塗り（1回目）施工完了



シャッターBOX 上塗り施工中



シャッターBOX 上塗り施工完了



雨戸 上塗り（1回目）施工中



雨戸 上塗り（1回目）施工完了



雨戸 上塗り（2回目）施工中



雨戸 上塗り（2回目）施工完了



車庫 上塗り（1回目）施工中



車庫 上塗り（1回目）施工完了



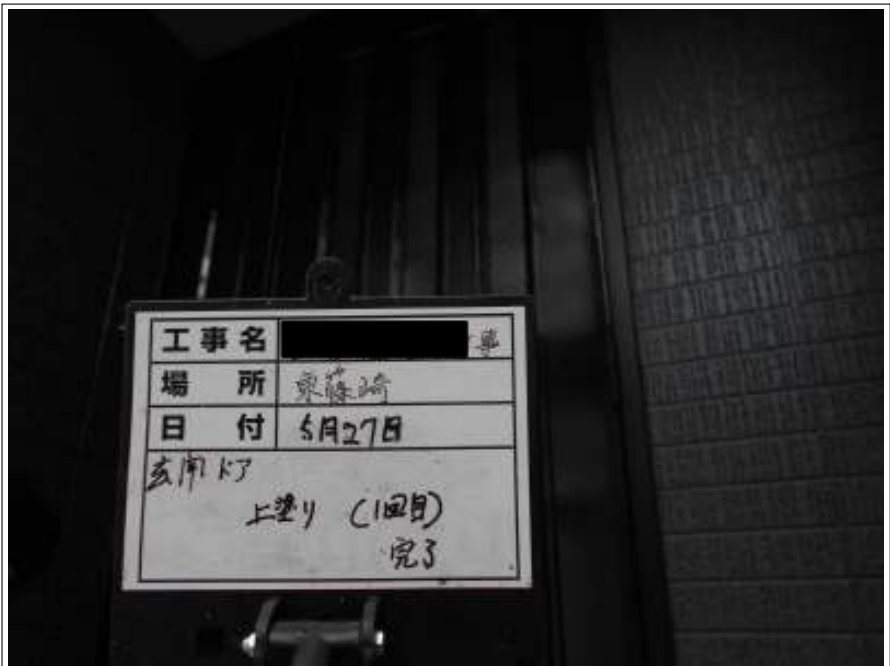
車庫 上塗り（2回目）施工中



車庫 上塗り（2回目）施工完了



玄関ドア 上塗り（1回目）施工中



玄関ドア 上塗り（1回目）施工完了



玄関ドア 上塗り（2回目）施工中



玄関ドア 上塗り（2回目）施工完了



ベランダ防水 下塗り施工中



ベランダ防水 下塗り施工完了



ベランダ防水 上塗り（1回目）施工中



ベランダ防水 上塗り（1回目）施工完了



ベランダ防水 上塗り（2回目）施工中



ベランダ防水 上塗り（2回目）施工完了



屋根 下塗り使用材料

1液ベストシーラー



屋根 上塗り使用材料

サーモアイ4F



屋根使用材料

タスペーサー



外壁 下塗り使用材料

エピテックシーラープライマー



外壁 上塗り使用材料

EC2000 F



付帯塗装使用材料

セラMレタン

