

工事写真報告書

工 事 番 号 平成 27 年度

工 事 名 N 様 邸

工 事 箇 所 屋根・外壁・その他塗装工事一式

工事住所 北九州市 八幡西区 本城

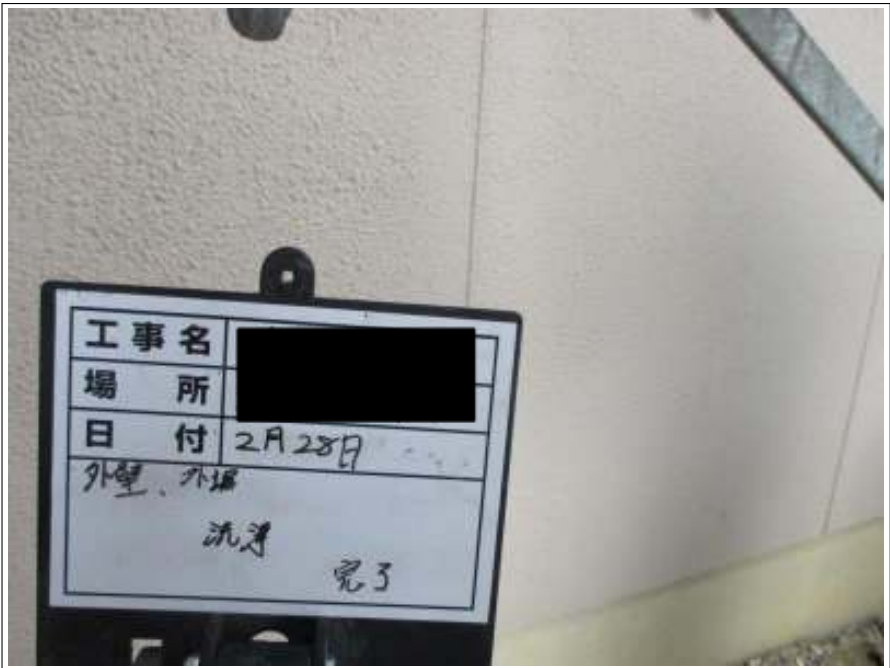
工 期 着 手 平成 27 年 2 月 27 日

竣 工 平成 27 年 3 月 11 日

工事施工者 ベストホーム株式会社



外壁高圧洗浄施工中



外壁高圧洗浄施工完了



塀高圧洗浄施工中



塀高圧洗浄施工完了



軒天塗装 1 回目施工中



軒天塗装 1 回目施工完了



軒天塗装 2 回目施工中



軒天塗装 2 回目施工完了




屋根塗装下塗り施工中



屋根塗装下塗り施工中



屋根塗装下塗り施工完了



屋根塗装下塗り施工完了



タスペーサー取付施工中



タスペーサー取付施工完了



屋根塗装中塗り施工中




屋根塗装中塗り施工完了



屋根塗装上塗り施工中



屋根塗装上塗り施工完了



屋根塗装上塗り 2 回目施工中



屋根塗装上塗り 2 回目施工完了



屋根塗装上塗り 2 回目施工完了



外壁塗装下塗り施工中



外壁塗装下塗り施工中



外壁塗装中塗り施工中



外壁塗装中塗り施工完了



外壁塗装下塗り施工完了



外壁塗装下塗り施工完了



外壁塗装中塗り施工中



外壁塗装中塗り施工完了



外壁塗装上塗り施工中



外壁塗装上塗り施工中



外壁塗装上塗り施工完了



外壁塗装上塗り施工完了



壁面塗装下塗り施工中



壁面塗装下塗り施工完了



壁面塗装 1 回目施工中



縦樋塗装 1 回目施工完了



縦樋塗装 2 回目施工中



縦樋塗装 2 回目施工完了



雨戸ケレン施工中



雨戸ケレン施工完了



雨戸サビ止め施工中



雨戸サビ止め施工完了



雨戸塗装上塗り 1 回目施工中



雨戸塗装上塗り 1 回目施工完了



雨戸塗装上塗り 2 回目施工中



雨戸塗装上塗り 2 回目施工完了



塀クラック補修施工中



塀クラック補修施工完了



塀クラック補修施工完了



塀塗装下塗り施工中



塀塗装下塗り施工完了



塀塗装上塗り 1 回目施工中



塀塗装上塗り 1 回目施工完了



塀塗装上塗り 2回目施工中



塀塗装上塗り 2回目施工完了



使用材料

下塗り : エピ テックシーラープライマー

屋根 : IR グロス : アイアンバーク

外壁 : EC 2000F :

(色 : ブロークンホワイト)

樋 : FT コート

タスペーサー



軒天・付帯・樋使用材料



使用材料空缶

下塗り : エピ テックシーラープライマー

屋根 : IR グロス : アイアンバーク

外壁 : EC 2000F :

(色 : ブロークンホワイト)

樋 : FT コート



使用材料空缶
