

工事写真報告書

工事番号 平成 27 年度

工 事 名 H 様 邸

工 事 簡 所 屋根・外壁・その他塗装工事一式

工事住所 北九州市 八幡西区 岩崎

工 期 着 手 平成 27 年 6 月 28 日

竣 工 平成 27 年 7 月 25 日

工事施工者 ベストホーム株式会社



塀 高圧洗浄中



土間 高圧洗浄中



屋根 棟鉄板ラバー止め



屋根 棟鉄板ラバー止め



屋根 下塗り施工中



屋根 下塗り施工中



屋根 中塗り施工中



屋根 中塗り施工中




屋根 上塗り施工中




屋根 上塗り施工中



軒天 上塗り施工中(1回目)



軒天 上塗り施工中(2回目)



外壁 シーリング撤去施工中



外壁 シーリング撤去



外壁 プライマー塗布施工中



外壁 プライマー塗布施工中




外壁 シーリング打ち替え施工中



外壁 シーリング打ち替え施工中




外壁 シーリング打ち替え施工中



外壁 下塗り施工中



外壁 中塗り施工中




外壁 上塗り施工中



破風板 下塗り施工中



破風板 中塗り施工中



破風板 上塗り施工中



ベランダ防水 塗装 1 回目



ベランダ防水 塗装 2 回目



ベランダ防水 塗装2回目



屋根 下塗り使用材料

サーモテックシーラー

色：グレー



屋根 中・上塗り使用材料

スーパーシャネツサーモS i

色：キャビアブラウン



外壁 中・上塗り使用材料

パーマルシリコンD



クリーンマイルドウレタン



セラミタウン



ホワイトフィラーA



外壁 使用材料空缶

パーマルシリコンD

