

工事写真報告書

工 事 番 号 平成 28 年度

工 事 名 ○ 様 邸


工 事 箇 所 車庫防水・外壁・その他 塗装工事一式

工事住所 福津市 津屋崎

工 期 着 手 平成 28 年 7 月 20 日

竣 工 平成 28 年 8 月 25 日

工事施工者 ベストホーム株式会社



車庫防水 高圧洗浄中



軒天 高圧洗浄中



外壁 高圧洗浄中




外壁 高圧洗浄中




外壁 高圧洗浄中



破風板 高圧洗浄中



車庫防水 施工前



車庫防水 下塗り施工中



車庫防水 下塗り施工中



車庫防水 中塗り施工中



車庫防水 上塗り施工中



車庫防水 施工完了



軒天 施工前



軒天 下地処理施工中



軒天 鉄部サビ止め 施工中



軒天 上塗り（1回目）施工中



軒天 上塗り（2回目）施工中



軒天 施工完了



シーリング打ち替え 施工前



シーリング撤去 施工中



シーリング打ち替え 清掃中



シーリング打ち替え プライマー塗布



シーリング打ち替え 施工中



シーリング打ち替え 施工中




シーリング打ち替え 施工完了



外壁 施工前



外壁 下塗り施工中



外壁 中塗り施工中



外壁 上塗り施工中



外壁 施工完了




鼻隠し 施工前



鼻隠し 下地処理施工中



鼻隠し 中塗り施工中



鼻隠し 上塗り施工中



鼻隠し 施工完了





樋 施工前



樋 中塗り施工中



樋 上塗り施工中



樋 施工完了



玄関木部 施工前



玄関木部 施工前



玄関木部 施工完了



玄関木部 施工完了



シャッター 施工前



シャッター 上塗り施工中



シャッター 施工完了



シャッター内側 上塗り施工中



シャッター内側 施工完了



雨戸 施工前



雨戸 サビ止め塗布施工中



雨戸 上塗り（1回目）施工中



雨戸 上塗り（2回目）施工中



雨戸 施工完了



車庫防水 下塗り使用材料

エピテックプライマー



車庫防水 上塗り使用材料

EC-100F

色：ベイジュ



外壁 下塗り使用材料

エポパワーシーラー



外壁 上塗り使用材料

超低汚染リファイン1000 S i - I R

色：ミッドビスケット



使用材料

マルチエースII- J Y
