

工事写真報告書

工 事 番 号 平成 28 年度

工 事 名 I 様 邸

工 事 箇 所 屋根・その他 塗装工事一式

工事住所 北九州市 小倉南区 中吉田

工 期 着 手 平成 28 年 11 月 28 日

竣 工 平成 28 年 12 月 24 日

工事施工者 ベストホーム株式会社



屋根 高圧洗浄中



屋根 高圧洗浄中



屋根 高圧洗浄中



屋根 クラック補修 施工前



屋根 クラック補修 施工中



屋根 クラック補修 施工後



屋根 クラック補修 施工前



屋根 クラック補修 施工中



屋根 クラック補修 施工後



屋根 クラック補修 施工前




屋根 クラック補修 施工中



屋根 クラック補修 施工後




屋根 施工前



屋根 バリヤー塗布施工中




屋根 下塗り施工中




屋根 下塗り（2回目）施工中




屋根 中塗り施工中



屋根 上塗り施工中




屋根 施工後



屋根 施工前



屋根 バリヤー塗布施工中



屋根 下塗り施工中



屋根 下塗り（2回目）施工中



屋根 中塗り施工中

アステックプラスY



屋根 上塗り施工中

アステックプラスY

屋根 施工後



屋根 施工後



予備瓦 ケレン処理施工中




予備瓦 下塗り施工中



予備瓦 中塗り施工中



予備瓦 上塗り施工中



予備瓦 施工後



破風板 施工前



破風板 ケレン処理施工中



破風板 中塗り施工中



破風板 上塗り施工中



破風板 上塗り施工中



破風板 施工後



鼻隠し 施工前



鼻隠し ケレン処理施工中



鼻隠し 下塗り施工中



鼻隠し 中塗り施工中



鼻隠し 上塗り施工中



鼻隠し 施工後



軒天 施工前



軒天 施工後



軒天 施工後




樋 施工前



樋 ケレン処理施工中



樋 下塗り施工中



樋 中塗り施工中



樋 上塗り施工中



樋 施工後



雨戸 施工前



雨戸 錆止め塗布施工中



雨戸 中塗り施工中



雨戸 上塗り施工中



雨戸 施工後



雨戸 施工後



小底 施工前



小底 ケレン処理施工中



小底 錆止め塗布施工中



小底 中塗り施工中



小底 上塗り施工中



小底 施工後



換気フード 施工前



換気フード 中塗り施工中



換気フード 上塗り施工中





笠木 中塗り施工中



笠木 上塗り施工中



笠木 施工後



ベランダ 施工前



ベランダ ケレン処理施工中



ベランダ 中塗り施工中




ベランダ 上塗り施工中



ベランダ 施工後



ベランダ 施工後




基礎 施工前




基礎 上塗り（1回目）施工中



基礎 上塗り（2回目）施工中



基礎 施工後



基礎 施工後





屋根 使用材料

モニエルパワープライマー



使用材料

バリアー



使用材料

マルチエースⅡ-J Y

色 : N-90



使用材料

セラマックス1500 S i - J Y

色 : N-90



使用材料空缶

モニエルパワープライマー



使用材料空缶

バリダー
