

工事写真報告書

工 事 番 号 平成 28 年度

工 事 名 S 様 邸

工 事 箇 所 屋根・外壁・その他 塗装工事一式

工事住所 北九州市 門司区 春日町

工 期 着 手 平成 28 年 8 月 18 日

竣 工 平成 28 年 9 月 10 日

工事施工者 **ベストホーム株式会社**



屋根 高圧洗浄中



軒天 高圧洗浄中




外壁 高圧洗浄中



シャッター 高圧洗浄中



樋 高圧洗浄中



土間 高圧洗浄中



屋根 施工前



屋根 下塗り施工中



屋根 中塗り施工中



屋根 上塗り施工中



屋根 施工完了



軒天 施工前



軒天 上塗り（1回目）施工中



軒天 上塗り（2回目）施工中

外壁 施工前

シーリング打ち増し 施工中

シーリング打ち増し 施工後





外壁 バリヤー塗布施工中




外壁 下塗り施工中



外壁 中塗り施工中



外壁 上塗り施工中



外壁 施工完了

基礎 上塗り（1回目）施工中



基礎 上塗り（2回目）施工中





パラペット 施工前



パラペット 下塗り施工中




パラペット 中塗り施工中



パラペット 上塗り施工中



パラペット 施工完了





シャッター 施工前



シャッター ケレン処理施工中



シャッター サビ止め塗布施工中



シャッター 中塗り施工中



シャッター 上塗り施工中



シャッター 施工完了




玄関ドア 施工前



玄関ドア 上塗り（1回目）施工中



玄関ドア 上塗り（2回目）施工中



玄関ドア 施工完了



樋 施工前



樋 上塗り（1回目）施工中



樋 上塗り（2回目）施工中



樋 施工完了



ベランダ床 下塗り施工中




ベランダ床 中塗り施工中



ベランダ床 上塗り施工中

ベランダ床 施工完了





屋根使用材料

- ・サーモテックメタルプライマー
 - ・超低汚染リファイン500S i-IR
- 色：ニュートラルホワイト



外壁使用材料

- ・エポパワーシーラー
 - ・超低汚染リファイン1000S i-IR
- 色：オータム（3分艶）



使用材料

- セラマックス1500S i-JY
- 色：19-20B
- 25-85B



使用材料

マルチエースⅡ-JY

色：N-90



使用材料

エポサビマイルド



使用材料

ミツチャクロン

屋根上塗り 使用材料空缶

超低汚染リファイン500S i- IR

色：ニュートラルホワイト

外壁下塗り 使用材料空缶

エポパワーシーラー

外壁上塗り 使用材料空缶

超低汚染リファイン1000S i- IR

色：オータム（3分艶）



使用材料空缶

バリアー



使用材料空缶

マルチエースⅡ-JY

色：N-90



使用材料空缶

ベースガード



使用材料空缶

セラマックス1500S i- IR

色 : 25-85B



使用材料空缶

セラマックス1500S i- IR

色 : 19-20B
