

# 工事写真報告書

工事番号 平成 28 年度

工事名 M 様 邸


工事箇所 屋根・外壁・その他 塗装工事一式

工事住所 宗像市 公園通り

工期 着手 平成 28 年 1 月 6 日

竣工 平成 28 年 2 月 8 日

工事施工者 ベストホーム株式会社



屋根 高圧洗浄中

---

---

---


---

---

---

---

---



屋根 高圧洗浄後

---

---

---

---

---

---

---

---



外壁 高圧洗浄前

---

---

---

---

---

---

---

---



外壁 高圧洗浄中

---

---

---

---

---

---

---

---



土間 高圧洗浄中

---

---

---

---

---

---

---

---

---

---

---

---

---

---

---

---



屋根 下塗り施工中

---

---

---

---

---

---

---

---



屋根 下塗り施工後

---

---

---

---

---

---

---

---



屋根 下塗り施工後

---

---

---

---

---

---

---

---



屋根 中塗り施工後

---

---

---


---

---

---

---

---



屋根 上塗り施工中

---

---

---

---

---

---

---

---



屋根 上塗り施工後

---

---

---

---

---

---

---

---



軒天 上塗り施工中 (1回目)

---

---

---

---

---

---

---

---



軒天 上塗り施工中 (2回目)

---

---

---

---

---

---

---

---



軒天 施工完了

---

---

---

---

---

---

---

---



外壁 シーリング打ち替え施工中

---

---

---

---

---

---

---

---



外壁 シーリング打ち替え施工後

---

---

---

---

---

---

---

---



外壁 バリアー塗布施工前

---

---

---

---

---

---

---

---



外壁 バリアー塗布施工中

---

---

---

---

---

---

---

---



外壁 バリアー塗布施工後

---

---

---

---

---

---

---

---



外壁 下塗り施工中

---

---

---


---

---

---

---

---



外壁 下塗り施工後

---

---

---

---

---

---

---

---



外壁 下塗り施工前

---

---

---

---

---

---

---

---



外壁 下塗り施工中

---

---

---

---

---

---

---

---



外壁 下塗り施工後

---

---

---

---

---

---

---

---

---

---



外壁 中塗り施工中

---

---

---

---

---

---

---

---

---

---



外壁 上塗り 施工中

---

---

---

---

---

---

---

---

---

---



破風板 施工中

---

---

---

---

---

---

---

---



木 伐採

---

---

---

---

---

---

---

---



木 伐採

---

---

---

---

---

---

---

---



木 伐採

---

---

---

---

---

---

---

---



使用材料空缶

シリコンフレックスII

ホワイトフィラー

スーパーシャネツサーモS i

色：エバーグリーン

---

---

---

---



使用材料空缶

サーモテックシーラー

---

---

---

---

---

---

---

---