

工事写真報告書

工 事 番 号 平成 28 年度

工 事 名 M 様 邸

工 事 箇 所 屋根・外壁・その他 塗装工事一式

工事住所 北九州市 八幡西区 岩崎

工 期 着 手 平成 28 年 4 月 5 日

竣 工 平成 28 年 4 月 24 日

工事施工者 ベストホーム株式会社



屋根 高圧洗浄中



屋根 高圧洗浄中



軒天 高圧洗浄中



外壁 高圧洗浄中



ベランダ 高圧洗浄中



屋根 施工前



屋根 板金部 ケレン処理



屋根 板金部 錆止め塗布施工中



屋根 下塗り施工中



屋根 タスペーサー取付施工中



屋根 中塗り施工中



屋根 上塗り施工中



屋根 施工完了



屋根 施工完了



軒天 施工前




軒天 中塗り施工中



軒天 上塗り施工中



軒天 施工完了



軒天 施工完了



シーリング打ち替え 施工前



シーリング撤去 施工中



シーリング打ち替え 清掃中



プライマー塗布 施工中



シーリング打ち替え 施工中



シーリング打ち替え 施工中



シーリング打ち替え 施工後



外壁（1F） 施工前



外壁（1F） 下塗り施工中



外壁（1F） 中塗り施工中



外壁（1F） 上塗り施工中



外壁（1F） 施工後



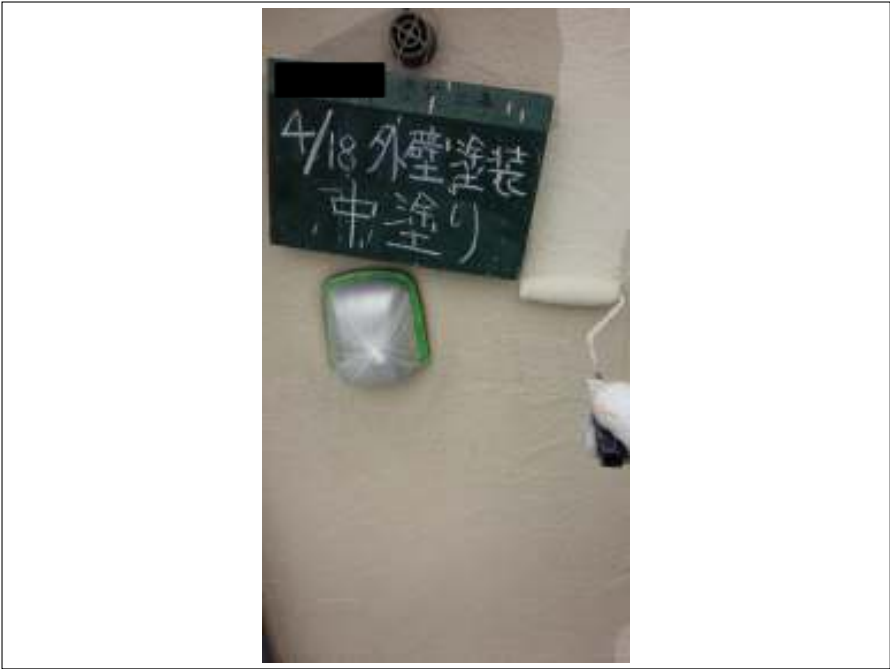
外壁（2F） 施工前



外壁（2F） バリア塗布施工中



外壁（2F） 下塗り施工中



外壁（2 F） 中塗り施工中



外壁（2 F） 上塗り施工中



外壁（2 F） 施工後



破風 施工前



破風 下地処理施工中



破風 中塗り施工中



破風 上塗り施工中



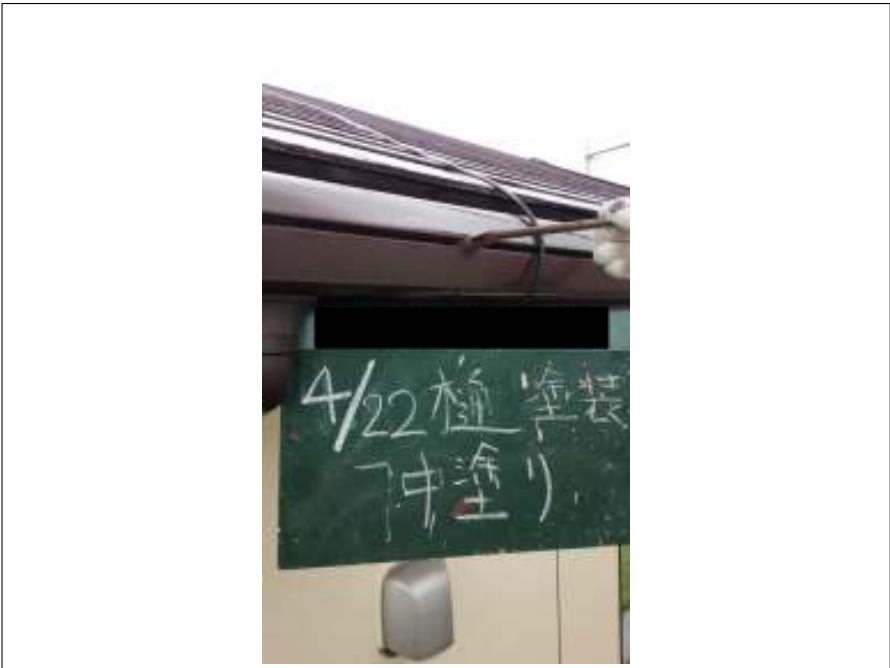
破風 施工後



樋 施工前



樋 下地処理施工中



樋 中塗り施工中



樋 上塗り施工中




樋 施工後



小庇 施工前



小庇 錆止め塗布施工中



小庇 中塗り施工中



土台水切り 施工前



土台水切り ケレン処理施工中



土台水切り 中塗り施工中



土台水切り 上塗り施工中



土台水切り 施工後



ウッドデッキ 施工前



ウッドデッキ 施工後



ウッドデッキ 施工後



屋根 下塗り使用材料

サーモテックシーラー



屋根 上塗り使用材料

スーパーシャネツサーモF

色：マホガニー



屋根 使用材料

タスペーサー



外壁 下塗り使用材料

エポパワーシーラー



外壁 上塗り使用材料

超低汚染リファイン1000 S i- I R

色：ライトクリーム



外壁 上塗り使用材料

超低汚染リファイン1000 S i- I R

色：リーガルブラウン



防カビ材

バリアー



防カビ材

アステックプラスS



付帯塗装 使用材料

F TコートU

色 : H15-30 B