

工事写真報告書

工事番号 平成 28 年度

工事名 N 様 邸

工事箇所 屋根・外壁・その他 塗装工事一式

工事住所 北九州市 八幡西区 鉄竜

工 期 着 手 平成 28 年 5 月 9 日

竣 工 平成 28 年 6 月 26 日


工事施工者 ベストホーム株式会社



屋根 下塗り施工中



屋根 下塗り施工後



屋根 中塗り施工中



屋根 上塗り施工中



屋根 上塗り施工後





軒天 上塗り（1回目）施工中



軒天 上塗り（1回目）施工後



軒天 上塗り（2回目）施工中



軒天 上塗り（2回目）施工後



コーキング打ち替え 施工前



コーキング打ち替え 施工後



外壁 下塗り施工中



外壁 下塗り施工後



外壁 中塗り施工中



外壁 中塗り施工後



外壁 上塗り施工中



外壁 上塗り施工後



破風板 施工後



破風板 施工後



帯 上塗り（1回目）施工中



帯 上塗り（1回目）施工後



帯 上塗り（2回目）施工中



帯 上塗り（2回目）施工後



樋 上塗り（1回目）施工中



樋 上塗り（1回目）施工後



樋 上塗り（2回目）施工中



樋 上塗り（2回目）施工後



シャッター ケレン処理施工中



シャッター サビ止め塗布施工中



シャッター サビ止め塗布施工後



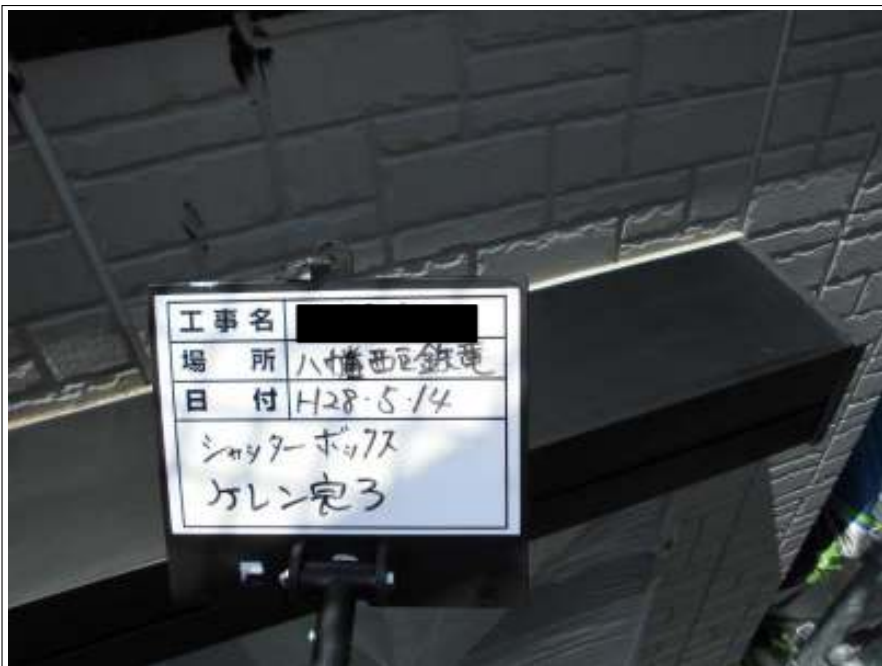
シャッター 上塗り施工中



シャッター 上塗り施工後



シャッターBOX ケレン処理施工中



シャッターBOX ケレン処理施工後



シャッターBOX サビ止め塗布施工中

シャッターBOX サビ止め塗布施工後




底 ケレン処理施工中




工事名	XXXXXXXXXX
場所	八幡西区鉄道
日付	H28.5.13
底ケレン	

底 下塗り施工中



工事名	XXXXXXXXXX
場所	八幡西区鉄道
日付	H28.5.13
底プライマー 施工中	



庇 下塗り施工後



庇 施工後





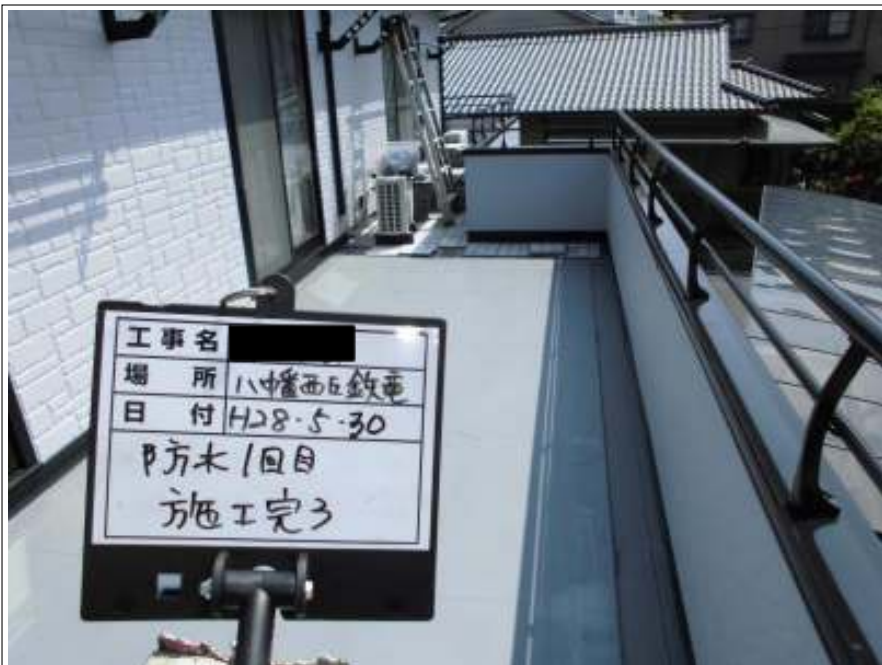
ベランダ防水 下塗り施工中



ベランダ防水 下塗り施工後



ベランダ防水 上塗り（1回目）施工中



ベランダ防水 上塗り（1回目）施工後



ベランダ防水 上塗り（2回目）施工中



ベランダ防水 上塗り（2回目）施工後



基礎塗り（1回目）施工中



基礎塗り（1回目）施工後



基礎塗り（2回目）施工中



基礎塗り（2回目）施工後



屋根 上塗り使用材料

無機ハイブリットコートJY

色：アイボリーブラック



外壁 上塗り使用材料

EC-5000PCM (3分艶)

色：クールグレイ



使用材料

・セラマックス1500S i-JY

色：N-15

・エポパワーシーラー

・マルチエースII-JY

色：N-90

・ミッチャクロン



使用材料空缶



使用材料空缶

