

# 工事写真報告書

工事番号 平成 28 年度

工事名 U 様 邸

工事箇所 屋上防水工事一式

工事住所 行橋市 元永

工 期 着 手 平成 28 年 7 月 4 日

竣 工 平成 28 年 7 月 10 日

工事施工者 ベストホーム株式会社



屋上防水部 施工前

---

---

---

---

---

---

---

---



屋上防水部 施工前

---

---

---

---

---

---

---

---



屋上防水部 施工前

---

---

---

---

---

---

---

---



屋上防水部 高圧洗浄中



屋上防水部 高圧洗浄中



屋上防水部 高圧洗浄中






屋上防水部 高圧洗浄中



屋上防水部 高圧洗浄中





サンダーケレン（下地処理）施工中

---

---

---

---

---

---

---

---



サンダーケレン（下地処理）施工中

---

---

---

---

---

---

---

---



不陸調整 施工中

---

---

---

---

---

---

---

---



不陸調整 施工中

---

---

---

---

---

---

---

---



下塗り施工中

---

---

---

---

---

---

---

---



下塗り施工中

---

---

---

---

---

---

---

---






立ち上がり 下塗り施工中



ウレタン塗膜防水（１回目）



ウレタン塗膜防水（１回目）



立ち上がり プライマー塗布



プライマー塗布



プライマー塗布





立ち上がり クロス張り施工中

---

---

---

---

---

---

---

---



立ち上がり クロス張り施工中

---

---

---

---

---

---

---

---



立ち上がり クロス張り施工中

---

---

---

---

---

---

---

---



クロス張り施工中



クロス張り施工中



クロス張り施工中



立ち上がり 塗膜防水

---

---

---

---

---

---

---

---



立ち上がり 塗膜防水

---

---

---

---

---

---

---

---



立ち上がり 塗膜防水

---

---

---

---

---

---

---

---





塗膜防水（2回目）



塗膜防水（2回目）



塗膜防水（2回目）



立ち上がり 塗膜防水（3回目）

---

---

---

---

---

---

---

---



塗膜防水（3回目）

---

---

---

---

---

---

---

---



塗膜防水（3回目）施工後

---

---

---

---

---

---

---

---



トップコート塗布



トップコート塗布



トップコート塗布施工後






施工後



施工後





使用材料

---

---

---

---

---

---

---

---



使用材料

---

---

---

---

---

---

---

---



使用材料

---

---

---

---

---

---

---

---



使用材料

---

---

---

---

---

---

---

---

---

---



使用材料

---

---

---

---

---

---

---

---

---

---



使用材料

---

---

---

---

---

---

---

---

---

---