

工事写真報告書

工事番号 平成 29 年度

工事名 Y 様 邸

工事箇所 屋根・外壁・その他 塗装工事一式

工事住所 福岡市 東区 高美台

工 期 着 手 平成 29 年 11 月 1 日

竣 工 平成 29 年 11 月 28 日

工事施工者 ベストホーム株式会社



屋根 高圧洗浄中



屋根 高圧洗浄中




外壁 高圧洗浄中



軒天 高圧洗浄中



玄関部 高圧洗浄中



玄関部 高圧洗浄中



屋根 下塗り施工中



屋根 下塗り施工後



屋根 タスペーサー取付



屋根板金部 サビ止め塗布



屋根板金部 サビ止め塗布後



屋根 クラック補修施工中



屋根 クラック補修施工後



屋根 クラック補修施工中



屋根 クラック補修施工後



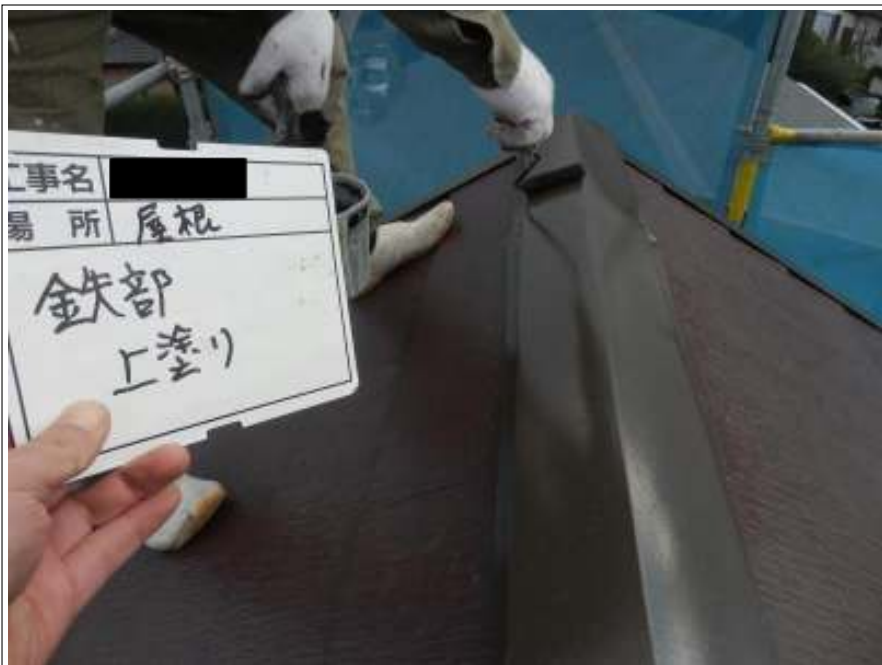
屋根 中塗り施工中



屋根 中塗り施工後



屋根板金部 中塗り施工中



屋根板金部 上塗り施工中




屋根 上塗り施工中



屋根 上塗り施工後



軒天 中塗り施工中



軒天 中塗り施工後



軒天 上塗り施工中



軒天 上塗り施工後



既存シーリング撤去



プライマー塗布



シーリング充填



ヘラ押え



外壁 下塗り施工中



外壁 下塗り施工後



外壁 中塗り施工中



外壁(クリヤー部) 下塗り施工中



外壁(クリヤー部) 上塗り施工中



既存シーリング撤去

外壁クリヤー部



シーリング充填

外壁クリヤー部



ヘラ押え

外壁クリヤー部



破風板 下塗り施工中



帯 中塗り施工中



帯 上塗り施工中



樋 ケレン処理施工中



樋 中塗り施工中



シャッター サビ止め塗布施工中



シャッター 中塗り施工中




シャッター 上塗り施工中



小庇 サビ止め塗布施工中



小庇 中塗り施工中





小庇 上塗り施工中



基礎 中塗り施工中

基礎 上塗り施工中





屋根 上塗り使用材料

超低汚染リファイン500S i- IR

色：ヤララブラウン



屋根 下塗り使用材料

サーモテックシーラー



外壁 上塗り使用材料

超低汚染リファイン1000S i- IR

色：ブローケンホワイト



外壁 下塗り使用材料

HB サイディングプライマー-JY



使用材料空缶

超低汚染リファイン500S i- IR

色: ヤララブラウン



使用材料空缶

サ-モテックシーラー



使用材料空缶

超低汚染リファイン1000Si-IR

色：ブローケンホワイト



使用材料空缶

無機ハイブリットクリヤー



使用材料空缶

HB サイディングプライマー