

工事写真報告書

工事番号 平成 29 年度

工事名 K様邸

工事箇所 屋根・外壁・その他 塗装工事一式

工事住所 北九州市 小倉北区 篠崎

工 期 着 手 平成 29 年 11 月 21 日

竣 工 平成 30 年 1 月 6 日

工事施工者 **ベストホーム株式会社**




屋根 高圧洗浄前



屋根 高圧洗浄中



樋 高圧洗浄中



外壁 高圧洗浄中



外壁 高圧洗浄中



ベランダ 高圧洗浄中



屋根板金部 サビ止め塗布



屋根板金部 サビ止め塗布後



屋根 バリヤー塗布



屋根 タスペーサー取付



屋根 下塗り施工中



屋根 下塗り施工後



屋根 中塗り施工中



屋根 上塗り施工中



屋根 上塗り施工後




軒天 上塗り（1回目）施工中



軒天 上塗り（2回目）施工中



外壁 クラック補修施工前



外壁 クラック補修施工後



外壁 クラック補修施工前



外壁 クラック補修施工後



外壁 バリヤー塗布



外壁 下塗り施工中




外壁 下塗り施工後



外壁 中塗り施工中



外壁 上塗り施工中





樋・破風板 下地補修



樋・破風板 上塗り（1回目）施工中



樋・破風板 上塗り（2回目）施工中



鉄部 サビ止め塗布



鉄部 サビ止め塗布後



鉄部 上塗り施工中



小庇 サビ止め塗布



小庇 上塗り塗布



シャッター ケレン処理



シャッター ケレン処理後



ベランダ 上塗り施工中



ベランダ 上塗り施工中



ベランダ 上塗り施工後



基礎 上塗り施工中



基礎 上塗り施工中



屋根 上塗り使用材料

超低汚染リファイン500Si-IR

色：チャコール



屋根 下塗り使用材料

サーモテックシーラー



外壁 上塗り使用材料

超低汚染リファイン1000Si-IR

色：ミッドビスケット



外壁 下塗り使用材料

ホワイトフィラーA



使用材料

バリアー



使用材料

タスペーサー



使用材料

マルチエースII-JY

色 : N-90



使用材料

セラマックス1500S i-JY

色 : N-15



使用材料

ベースガード




使用材料

SKマイルドボーセイ



使用材料

セメンシャス





使用材料空缶

超低汚染リファイン500Si-IR

色：チャコール



使用材料空缶

サーモテックシーラー



使用材料空缶

ホワイトフィラーA

