

# 工事写真報告書

工 事 番 号      平成      29   年度

工 事 名 F 様 邸

工 事 箇 所 屋根・外壁・その他 塗装工事一式

工事住所 北九州市 小倉南区 貫弥生ヶ丘

工 期 着 手 平成 29 年 8 月 17 日

竣 工 平成 29 年 9 月 7 日

工事施工者 ベストホーム株式会社




屋根 高圧洗浄中



屋根 高圧洗浄中



屋根 高圧洗浄中



軒天 高圧洗浄中



外壁 高圧洗浄中



外壁 高圧洗浄中



外壁 高圧洗浄中

---

---

---

---

---

---

---

---



ベランダ床 高圧洗浄中

---

---

---

---

---

---

---

---



土間 高圧洗浄中

---

---

---

---

---

---

---

---





棟鉄板 釘打ち施工中

---

---

---

---

---

---

---

---



棟鉄板 釘打ち施工後

---

---

---

---

---

---

---

---



棟鉄板 釘打ち施工中

---

---

---

---

---

---

---

---



棟鉄板 釘打ち施工後



棟鉄板 サビ止め施工中



棟鉄板 サビ止め施工中



棟鉄板 サビ止め施工後

---

---

---

---

---

---

---

---



タスペーサー取付

---

---

---

---

---

---

---

---



屋根 下塗り施工中

---

---

---

---

---

---

---

---





屋根 中塗り施工中

---

---

---

---

---

---

---

---



屋根 中塗り施工後

---

---

---

---

---

---

---

---



屋根 上塗り施工中

---

---

---

---

---

---

---

---





屋根 上塗り施工完了




軒天 上塗り施工中



軒天 上塗り施工中



コーキング 撤去



コーキング プライマー塗布



コーキング 重鎮



コーキング 重鎮



コーキング ヘラ押え



コーキング 施工完了





コーキング 施工完了

---

---

---

---

---

---

---

---



防カビ材塗布

2階

---

---

---

---

---

---

---

---



防カビ材塗布

1階

---

---

---

---

---

---

---

---



外壁 下塗り(2回目) 施工中

2階

---

---

---

---

---

---

---

---



外壁 下塗り(2回目) 施工中

1階

---

---

---

---

---

---

---

---



外壁 下塗り施工完了

---

---

---

---

---

---

---

---



外壁 中塗り施工中

2階



外壁 中塗り施工中

1階



外壁 上塗り施工中

2階





外壁 上塗り施工中

1 階



破風板 上塗り施工中



破風板・横樋 中塗り施工中



破風板・横樋 上塗り施工中

---

---

---

---

---

---

---

---



雨樋 中塗り施工中

---

---

---

---

---

---

---

---



雨樋 上塗り施工中

---

---

---

---

---

---

---

---



帯 下塗り施工中

---

---

---

---

---

---

---

---



帯 上塗り施工中

---

---

---

---

---

---

---

---



シャッターBOX サビ止め施工中

---

---

---

---

---

---

---

---





シャッターBOX 中塗り施工中

---

---

---

---

---

---

---

---



シャッターBOX 上塗り施工中

---

---

---

---

---

---

---

---



基礎 上塗り(1回目) 施工中

---

---

---

---

---

---

---

---



基礎 上塗り(2回目) 施工中



ベランダ床 上塗り施工中



ベランダ床 上塗り施工完了



塀 ケレン作業

---

---

---

---

---

---

---

---



塀 下塗り施工中

---

---

---

---

---

---

---

---



塀 中塗り施工中

---

---

---

---

---

---

---

---





塀 上塗り施工中



屋根下塗り 使用材料

サーモテックシーラー



屋根上塗り 使用材料

シリコンフレックスJY

色 : 8079 チャコール



タスペーサー



防カビ材

バリアー



外壁下塗り 使用材料

エポパワーシーラー





### 1階外壁上塗り 使用材料

シリコンフレックスⅡ

色：8080 スレートグレー



### 2階外壁上塗り 使用材料

シリコンフレックスⅡ

色：9010 クールホワイト



### 軒天 使用材料

マルチエースⅡ-JY

色：N-90





付帶 使用材料

セラマックス1500 S i-J Y

色：22-60 D



防カビ材

アステックプラス S



## コーキング 使用材料

ウレシール2000



基礎 使用材料


ベースガード



塀 使用材料

セラミガード

色 : 22-90 C







屋根下塗り 使用材料空缶

サーモテックシーラー



屋根上塗り 使用材料空缶

シリコンフレックス J Y



外壁下塗り 使用材料空缶

エポパワーシーラー





## 2階外壁上塗り 使用材料空缶

シリコンフレックスⅡ

