

工事写真報告書

工事番号 平成 29 年度

工事名 S 様 邸

工事箇所 屋根・外壁・その他 塗装工事一式

工事住所 北九州市 八幡西区 浅川学園台

工 期 着 手 平成 29 年 6 月 23 日

竣 工 平成 29 年 7 月 29 日

工事施工者 ベストホーム株式会社



仮設足場組立



高圧洗浄中



屋根 高圧洗浄中



屋根 ケレン処理施工中



屋根 下塗り施工中



屋根板金部 サビ止め塗布施工中



屋根 下塗り施工後



屋根 クラック補修施工中



屋根 クラック補修施工中



屋根 クラック補修施工後



屋根 中塗り施工中



屋根 中塗り施工後



屋根 上塗り施工中



屋根 上塗り施工後



屋根 上塗り施工後



既存シーリング撤去



プライマー塗布



シーリング充填



ヘラ押え



プライマー塗布




シーリング打ち増し



プライマー塗布



外壁 バリヤー塗布



外壁 バリヤー塗布



外壁 下塗り（1回目）施工中



外壁 下塗り（1回目）施工後



外壁 下塗り（2回目）施工中



外壁 下塗り（2回目）施工後



外壁 中塗り施工中



外壁 中塗り施工後



外壁 上塗り施工中



外壁 上塗り施工中



外壁 上塗り施工後



破風板・樋 ケレン処理施工中



破風板 サビ止め塗布



破風板 中塗り施工中



破風板 上塗り施工中




樋 中塗り施工中



樋 上塗り施工中



破風板・樋 上塗り施工後



樋金具 サビ止め塗布



樋 中塗り施工中



軒天 中塗り施工中



軒天 中塗り施工後



軒天 上塗り施工中



軒天 上塗り施工後



シャッター ケレン処理施工中



シャッター サビ止め塗布



シャッター サビ止め塗布 施工後



シャッター 中塗り施工中




シャッター 中塗り施工後




シャッター 上塗り施工中



シャッター 上塗り施工後

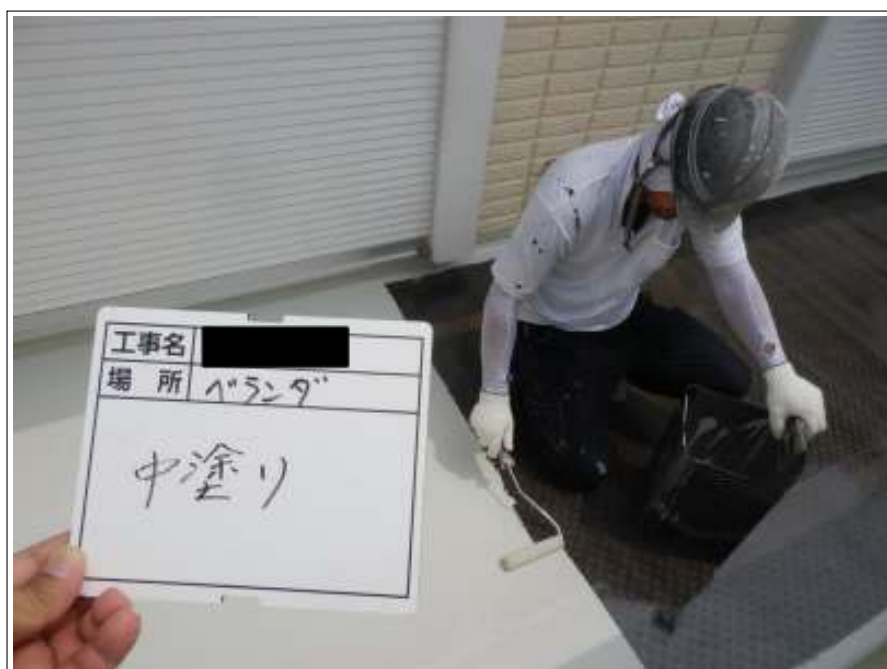




ベランダ床 下塗り施工中



ベランダ床 下塗り施工後



ベランダ床 中塗り施工中



ベランダ床 中塗り施工後



ベランダ床 上塗り施工中



ベランダ床 上塗り施工後
