

工事写真報告書

工事番号 平成 29 年度

工事名 U 様 邸


工事箇所 外壁・その他 塗装工事一式

工事住所 福津市 桜川


工 期 着 手 平成 29 年 9 月 23 日

竣 工 平成 29 年 10 月 14 日


工事施工者 ベストホーム株式会社



外壁 高压洗净中



外壁 高压洗净中



外壁 高压洗净中



外壁 高圧洗浄中



軒天 高圧洗浄中



破風板・樋 高圧洗浄中



シャッターBOX 高圧洗浄中



シャッター 高圧洗浄中



基礎 高圧洗浄中



高压洗净中



高压洗净中



高压洗净中



軒天 上塗り（1回目）施工中



軒天 上塗り（1回目）施工中



軒天 上塗り（2回目）施工中



軒天 上塗り（2回目）施工中



軒天 施工完了






既存シーリング 撤去



プライマー塗布




シーリング充填




ヘラ押え



シーリング打ち替え 施工後





外壁 下塗り施工中



外壁 下塗り施工後



外壁 中塗り施工中



外壁 中塗り施工後



外壁 上塗り施工中



外壁 上塗り施工中



破風板 下塗り施工中



破風板 中塗り施工中



破風板 上塗り施工中



帯 下塗り施工後



帯 中塗り施工中



外壁 上塗り施工中



樋 下塗り施工中



樋 下塗り施工後



樋 上塗り施工後




樋 上塗り施工後



樋 施工完了



樋 施工完了



シャッター ケレン処理



シャッターBOX 下塗り施工中




シャッターBOX 中塗り施工中



シャッター 中塗り施工中



シャッター 上塗り施工中





鉄部 下塗り施工中



鉄部 中塗り施工中



鉄部 上塗り施工中



外壁 下塗り使用材料

エポパワーシーラー



外壁 中・上塗り使用材料

超低汚染リファイン1000MF-IR

色：ブローケンホワイト



シーリング打ち替え 使用材料


ウレシール2000プライマーセット



付帯 使用材料

セラマックス1500S i- IR

色 : 75-30B



付帯 下塗り使用材料

ビニタイトプライマー



軒天 使用材料

クリーンマイルドウレタン



使用材料空缶
