

# 工事写真報告書

工事番号 平成 30 年度

工事名 T 様 邸

工事箇所 屋根・外壁・その他 塗装工事一式

工事住所 福岡市 西区 千里

工 期 着 手 平成 30 年 1 月 30 日

竣 工 平成 30 年 2 月 24 日

工事施工者 ベストホーム株式会社



屋根 高圧洗浄中

---

---

---

---

---

---

---

---



屋根 高圧洗浄中

---

---

---

---

---

---

---

---



屋根 高圧洗浄中

---

---

---

---

---

---

---

---



外壁 高圧洗浄中

---

---

---

---

---

---

---

---



外壁 高圧洗浄中

---

---

---


---

---

---

---

---



---

---

---

---

---

---

---

---



屋根 下塗り施工中（1回目）

---

---

---


---

---

---

---

---



屋根 下塗り施工後（1回目）

---

---

---

---

---

---

---

---



屋根 下塗り施工中（2回目）

---

---

---

---

---

---

---

---



屋根 中塗り施工中 (1回目)

---

---

---

---

---

---

---

---



屋根 中塗り施工中 (2回目)

---

---

---

---

---

---

---

---



屋根 中塗り施工中 (3回目)

---

---

---

---

---

---

---

---



屋根 中塗り施工中 (4回目)

---

---

---

---

---

---

---

---



屋根 上塗り施工中

---

---

---

---

---

---

---

---



屋根 施工完了

---

---

---


---

---

---

---

---



軒天 上塗り（1回目）施工中

---

---

---

---

---

---

---

---



軒天 上塗り（1回目）施工中

---

---

---

---

---

---

---

---



軒天 上塗り（2回目）施工中

---

---

---

---

---

---

---

---



既存シーリング撤去

---

---

---

---

---

---

---

---



プライマー塗布

---

---

---

---

---

---

---

---



コーキング充填

---

---

---

---

---

---

---

---





コーキング充填

---

---

---

---

---

---

---

---



コーキング充填

---

---

---

---

---

---

---

---



コーキング打ち替え 施工後

---

---

---

---

---

---

---

---



外壁 ハリアー塗布

---

---

---

---

---

---

---

---



外壁 下塗り施工中

---

---

---

---

---

---

---

---



外壁 中塗り施工中

---

---

---

---

---

---

---

---



外壁 中塗り施工中

---

---

---

---

---

---

---

---



外壁 上塗り施工中

---

---

---

---

---

---

---

---



外壁 上塗り施工中

---

---

---

---

---

---

---

---



シャッターBOX サビ止め塗布中

---

---

---

---

---

---

---

---



シャッターBOX 上塗り施工中

(1回目)

---

---

---

---

---

---

---

---



シャッターBOX 上塗り施工中

(2回目)

---

---

---

---

---

---

---

---



樋 上塗り (1回目) 施工中

---

---

---

---

---

---

---

---



樋 上塗り (2回目) 施工中

---

---

---

---

---

---

---

---



ダクトカバー上塗り (2回目) 施工中

---

---

---

---

---

---

---

---



ベランダ 下塗り施工中

---

---

---

---

---

---

---

---



ベランダ 下塗り施工中

---

---

---

---

---

---

---

---



ベランダ 下塗り施工中

---

---

---

---

---

---

---

---



ベランダ 上塗り（1回目）施工中

---

---

---

---

---

---

---

---



ベランダ 上塗り（2回目）施工中

---

---

---

---

---

---

---

---



ベランダ 上塗り（2回目）施工中

---

---

---

---

---

---

---

---



基礎 上塗り（1回目）施工中

---

---

---

---

---

---

---

---



基礎 上塗り（2回目）施工中

---

---

---

---

---

---

---

---



基礎 上塗り（2回目）施工中

---

---

---

---

---

---

---

---





塀 下地調整

---

---

---

---

---

---

---

---



塀 バリアー塗布

---

---

---

---

---

---

---

---



塀 下塗り施工中

---

---

---

---

---

---

---

---



塙 中塗り施工中

---

---

---

---

---

---

---

---



塙 上塗り施工中

---

---

---


---

---

---

---

---



---

---

---

---

---

---

---

---



木部 下地調整

---

---

---

---

---

---

---

---



木部 上塗り（1回目）施工中

---

---

---

---

---

---

---

---



木部 上塗り（2回目）施工中

---

---

---

---

---

---

---

---



木部 上塗り（2回目）施工中

---

---

---

---

---

---

---

---



塀 木部 下地調整

---

---

---

---

---

---

---

---



塀 木部 上塗り施工中

---

---

---

---

---

---

---

---



屋根 上塗り使用材料

スポーツコート

色：ベイジュ



屋根 上塗り使用材料

EC-100PCM

色：ベイジュ



屋根 下塗り使用材料

エピテックプライマー



外壁 上塗り使用材料

超低汚染リファイン1000MF-IR

色：ブローケンホワイト



外壁 下塗り使用材料

エポパワーシーラー



使用材料

バリアー



使用材料

マックスシールド1500F-JY

色 : N-90



使用材料

アステックプラスS



使用材料

SK マイルドボーセイ



使用材料

セラミガードNEO



使用材料

コスモマイルドシリコン2



使用材料

キシラデコール





屋根 上塗り使用材料空缶

EC-100PCM

色：ベイジュ



屋根 上塗り使用材料

スポーツコート

色：ベイジュ



屋根 下塗り使用材料空缶

エピテックプライマー



外壁 上塗り使用材料

超低汚染リファイン1000MF-IR

色：ブローケンホワイト

---

---

---

---

---

---

---



外壁 下塗り使用材料空缶

エポパワーシーラー

---

---

---

---

---

---

---



使用材料空缶

アステックプラスS

---

---

---

---

---

---

---