

工事写真報告書

工事番号 平成 30 年度

工事名 K 様 邸

工事箇所 屋根・外壁・その他塗装工事

工事住所 糟屋郡 粕屋町 仲原

工 期 着 手 平成 30 年 3 月 2 日

竣 工 平成 30 年 3 月 27 日

工事施工者 ベストホーム株式会社



屋根 高圧洗浄中



屋根 高圧洗浄中




外壁 高圧洗浄中



外壁 高压洗浄中



土間コンクリート 高压洗浄中





屋根板金部 サビ止め塗布



屋根板金部 サビ止め塗布後



タスペーサー取付



屋根 下塗り施工中



屋根 下塗り施工後



屋根 中塗り施工中



屋根 上塗り施工中



屋根 施工完了






軒天 上塗り（1回目）施工中



軒天 上塗り（2回目）施工中





コーキング撤去



コーキング撤去後



プライマー塗布



シーリング充填



ヘラ押さえ




コーキング補修 施工後



サッシ廻りコーキング 打ち増し



サッシ廻りコーキング 打ち増し





外壁 下塗り施工中

メイン部



外壁 下塗り施工中

アクセント部



外壁 中塗り施工中

メイン部



外壁 中塗り施工中

アクセント部



外壁 上塗り施工中

メイン部



外壁 上塗り施工中

アクセント部



破風板 下塗り施工中



破風板 上塗り（1回目）施工中



破風板 上塗り（2回目）施工中



雨樋 ケレン処理



雨樋 上塗り（1回目）施工中



雨樋 上塗り（2回目）施工中



雨樋 上塗り（3回目）施工中



シャッターBOX ケレン処理



シャッターBOX サビ止め塗布



シャッターBOX 上塗り施工中



シャッター 上塗り施工中



シャッター 上塗り施工後



水切り 上塗り施工中



基礎 上塗り（1回目）施工中



基礎 上塗り（2回目）施工中



塀 下塗り施工中



塀 中塗り施工中



塀 上塗り施工中



倉庫屋根 ケレン処理



倉庫屋根 下塗り施工中



倉庫屋根 下塗り施工後



倉庫屋根 中塗り施工中



倉庫屋根 上塗り施工中



倉庫屋根 施工完了



倉庫外壁 下塗り施工中



倉庫外壁 中塗り施工中



倉庫外壁 上塗り施工中




通路 下塗り施工中



通路 中塗り施工中



通路 上塗り施工中



通路 施工完了



ベランダ床 ケレン処理



ベランダ床 ケレン処理



ベランダ床 下塗り施工中




ベランダ床 下塗り施工後



ベランダ床 中塗り施工中



ベランダ床 中塗り施工後



ベランダ床 上塗り施工中



ベランダ床 上塗り(2回目) 施工中



使用材料



屋根 下塗り使用材料

サーモテックシーラー



屋根 上塗り使用材料

超低汚染リファイン500MF-IR

色: 8074 アイアンバーク



外壁 下塗り使用材料

エポパワーシーラー



外壁（メイン部） 上塗り使用材料

超低汚染リファイン1000MF-IR

色：9003 ホワイトリリイ



外壁（アクセント部） 上塗り使用材料

超低汚染リファイン1000MF-IR

色：8095 ミッドビスケット



軒天 使用材料

マルチエースII-JY

色:N-93



付帯 使用材料

マックスシールド1500S i-JY

色:N-93



倉庫屋根 使用材料

サーモテックメタルプライマー



ベランダ床 下塗り使用材料

エピテックプライマー



ベランダ床 上塗り使用材料

スポーツコート

色: 9017 ブルーグレイ



基礎 使用材料

ベースガード



塀 使用材料

エクスファイン艶消

色:8088 モカ



使用材料空缶

サーモテックシーラー

超低汚染リファイン500MF-IR



使用材料空缶

エポパワーシーラー



使用材料空缶

超低汚染リファイン1000MF-IR



使用材料空缶

超低汚染リファイン1000MF-IR



使用材料空缶

エピテックプライマー



使用材料空缶

スポーツコート



使用材料空缶

マックスシールド1500Si-JY

