

工事写真報告書

工 事 番 号 平成 30 年度

工 事 名 K 様 邸

工 事 箇 所 屋根・外壁・その他 塗装工事一式

工事住所 北九州市 小倉南区 上吉田

工 期 着 手 平成 30 年 4 月 10 日

竣 工 平成 30 年 4 月 25 日

工事施工者 _____



屋根 高圧洗浄中



屋根 高圧洗浄中



屋根 高圧洗浄中



軒天 高圧洗浄中



外壁 高圧洗浄中



外壁 高圧洗浄中



破風板 高圧洗浄中



樋 高圧洗浄中



シャッター 高圧洗浄中



屋根 施工前



屋根 施工前



屋根 下塗り施工中



屋根 下塗り施工後



屋根 下塗り施工後



屋根 中塗り施工中



屋根 中塗り施工後



屋根 中塗り施工後



屋根 上塗り施工中



屋根 上塗り施工中



屋根 施工完了



屋根 施工完了



軒天 施工前



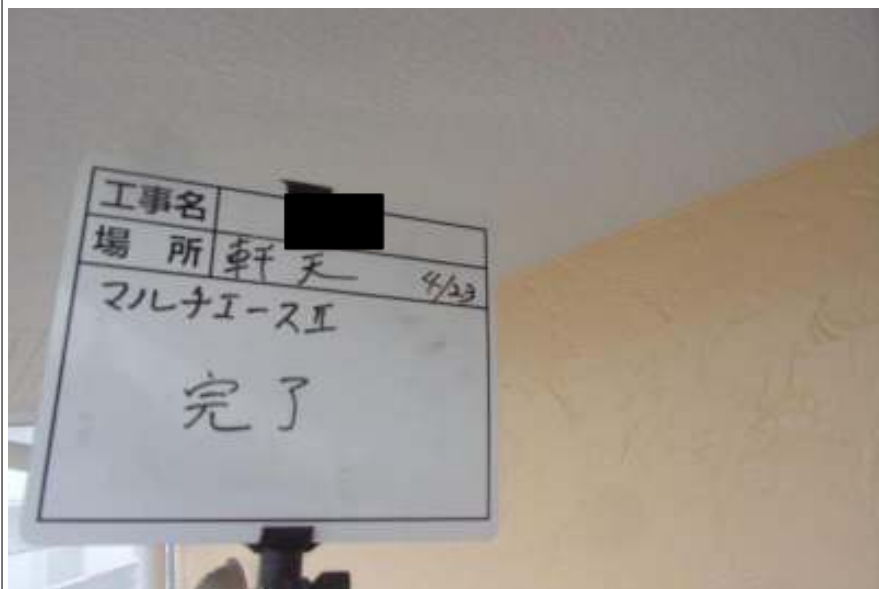
軒天 上塗り（1回目）施工中




軒天 上塗り（2回目）施工中



軒天 上塗り（2回目）施工中



軒天 施工完了





シーリング打ち替え 施工前



既存撤去




プライマー塗布



シーリング充填



シーリング充填





外壁 施工前



外壁 施工前



外壁 バリアー塗布



外壁 バリヤー塗布



外壁 下塗り施工中



外壁 下塗り施工中



外壁（2F） 中塗り施工中



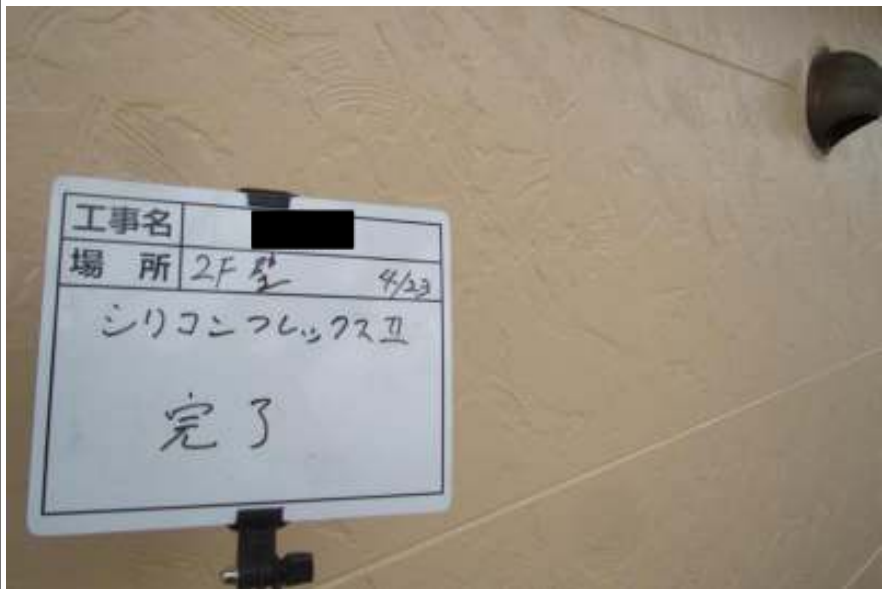
外壁（1F） 中塗り施工中



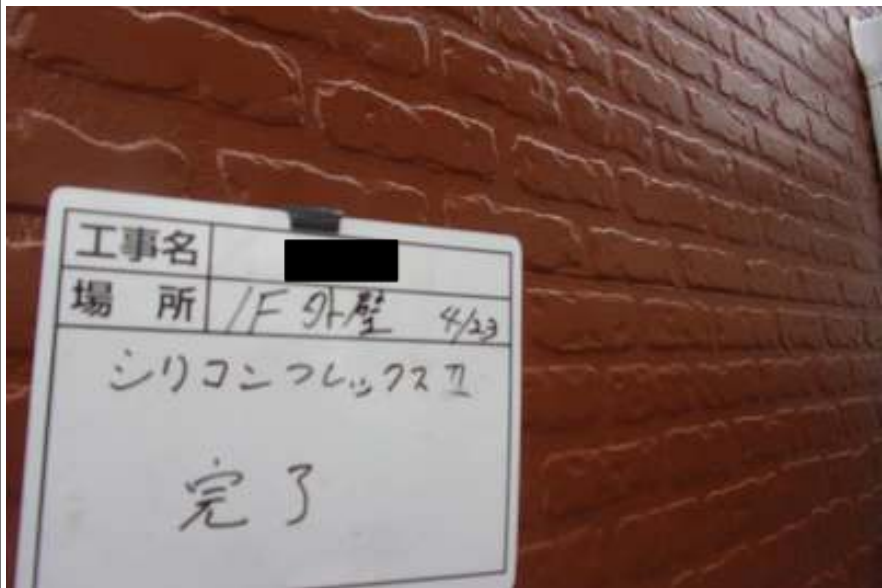
外壁（2F） 上塗り施工中



外壁（1F） 上塗り施工中



外壁（2F） 施工完了



外壁（1F） 施工完了




破風板 施工前



破風板 上塗り（1回目）施工中



破風板 上塗り（2回目）施工中



破風板 施工完了



樋 施工前




樋 上塗り（1回目）施工中



樋 上塗り（2回目）施工中



樋 施工完了





シャッター・シャッターBOX 施工前



シャッターBOX ケレン処理



シャッターBOX サビ止め塗布




シャッターBOX 上塗り施工中

(1回目)



シャッターBOX 上塗り施工中

(2回目)



シャッターBOX 施工完了



ベランダ 施工前



ベランダ 施工前



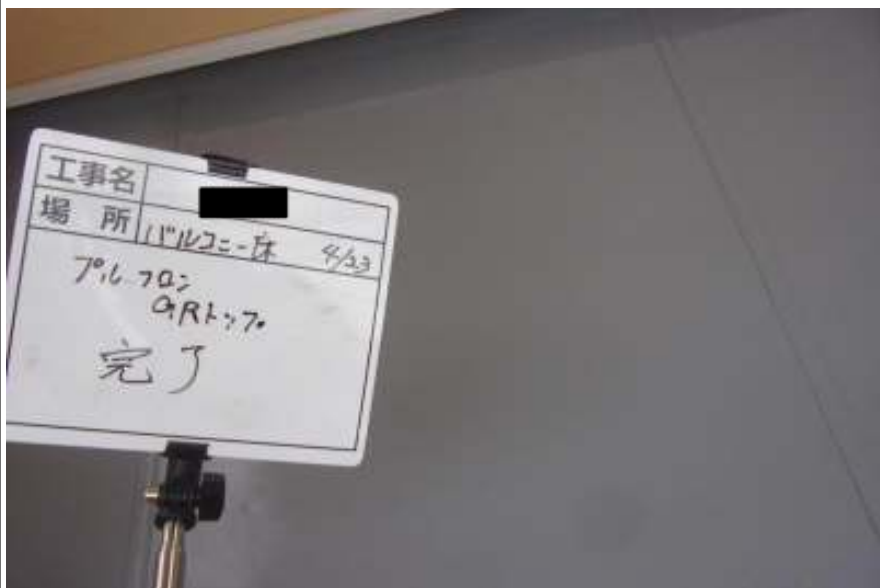
ベランダ 下地処理



ベランダ 下塗り施工中



ベランダ 上塗り施工中




ベランダ 施工完了



基礎 上塗り（1回目）施工中



基礎 上塗り（2回目）施工中





屋根 下塗り使用材料

サーモテックシーラー



屋根 上塗り使用材料

シリコンフлексJY

色：パイオニア



外壁 下塗り使用材料

エポパワーシーラー



外壁 上塗り使用材料

シリコンフレックスⅡ

色：セラコッタ



外壁 上塗り使用材料

シリコンフレックスⅡ

色：アプリコット



外壁 使用材料

バリアー



屋根 使用材料

タスペーサー



軒天 使用材料

マルチエースII-JY



付帯 使用材料

マックスシールド1500Si-JY



基礎 使用材料

ベースガード



基礎 使用材料

ベースガード



使用材料

ファインプライマー




ベランダ 使用材料

NT塩ビシートプライマー



ベランダ 使用材料

プルーフロングRトップ



屋根 下塗り使用材料空缶



屋根 上塗り使用材料空缶



外壁 下塗り使用材料空缶



外壁 上塗り使用材料空缶



外壁 上塗り使用材料空缶