

工事写真報告書

工 事 番 号 平成 30 年度

工 事 名 門司平成タクシー 様

工 事 箇 所 屋根・外壁・その他 塗装工事一式

工 事 住 所 北九州市 門司区 小森江

工 期 着 手 平成 30 年 2 月 1 日

竣 工 平成 30 年 3 月 1 日

工事施工者 ベストホーム株式会社



屋根 高圧洗浄中



屋根 高圧洗浄中




屋根 高圧洗浄中



屋根 高圧洗浄中



外壁 高圧洗浄中





鉄部 ケレン処理



鉄部 ケレン処理



鉄部 ケレン処理



鉄部 ケレン処理後



鉄部 ケレン処理後



鉄部 ケレン処理後



鉄部 下塗り施工中



鉄部 下塗り施工中



鉄部 下塗り施工中



屋根 サビ止め塗布施工中



屋根 サビ止め塗布施工中



屋根 サビ止め塗布施工中



屋根 サビ止め塗布施工後



屋根 サビ止め塗布施工中




屋根 サビ止め塗布施工中

屋根 サビ止め塗布施工後


屋根 中塗り施工中

屋根 中塗り施工中

屋根 中塗り施工中



屋根 中塗り施工後



屋根 上塗り施工中





ボルトキャップ取付



ボルトキャップ取付



ボルトキャップ取付



屋根 施工完了



屋根 施工完了

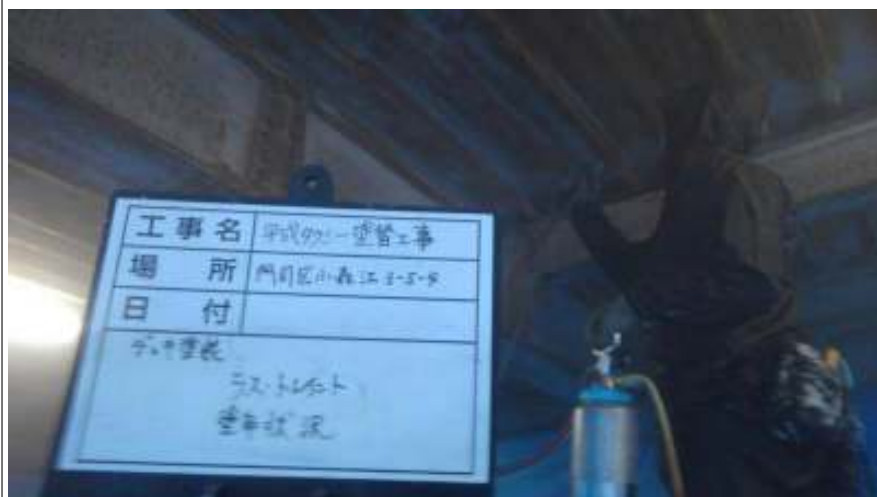


屋根 施工完了

デッキプレート ケレン処理



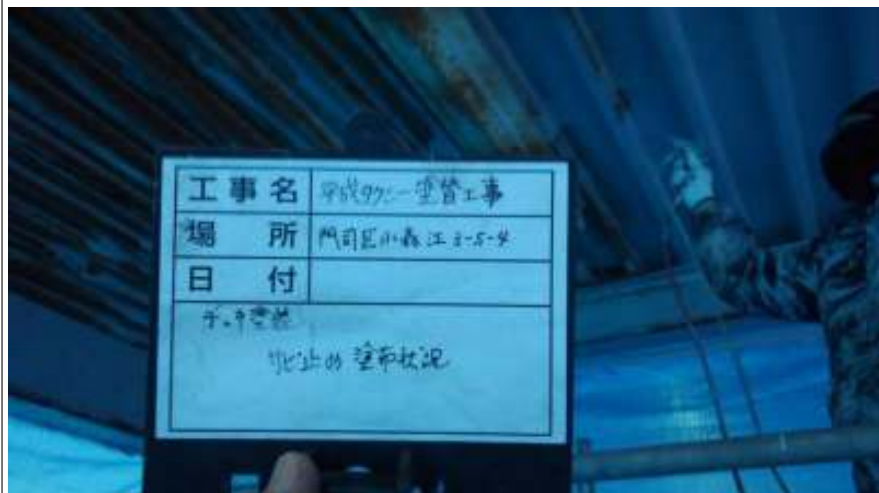
デッキプレート 下塗り施工中



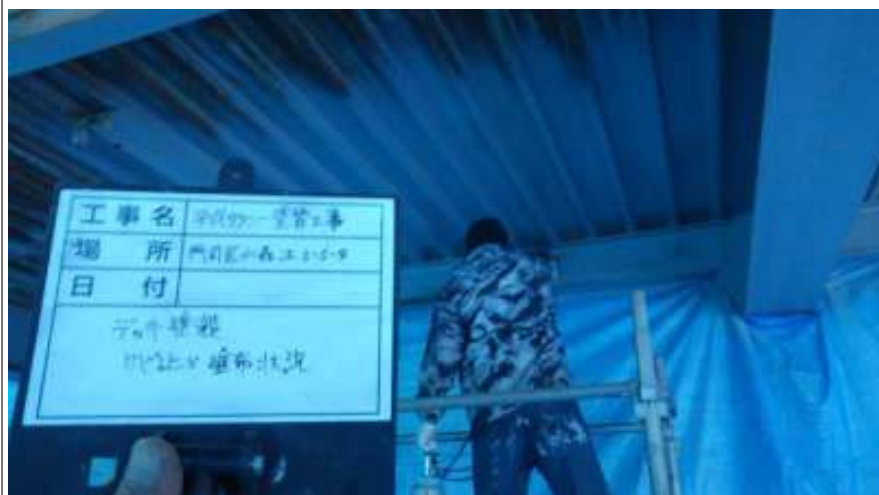
デッキプレート 下塗り施工後



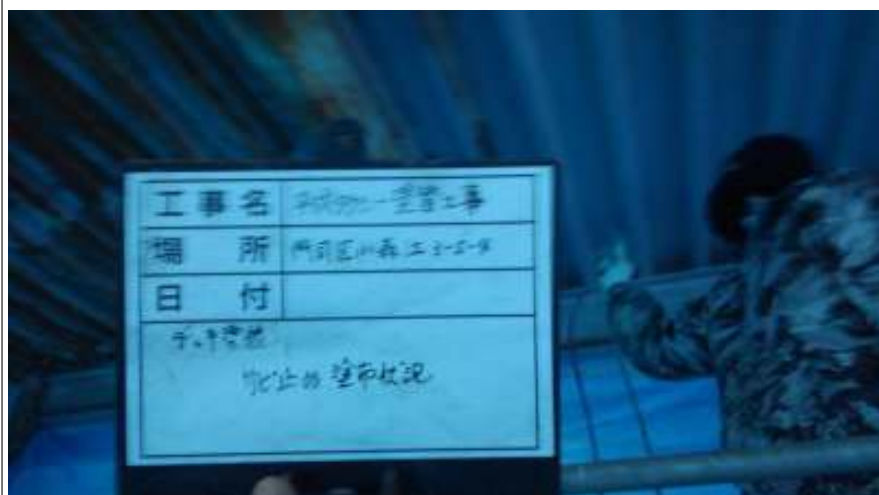
デッキプレート サビ止め塗布中



デッキプレート サビ止め塗布中



デッキプレート サビ止め塗布中





デッキプレート サビ止め塗布後



デッキプレート サビ止め塗布後



デッキプレート 中塗り施工中



デッキプレート 中塗り施工中



デッキプレート 中塗り施工中



デッキプレート 上塗り施工中



デッキプレート 施工完了



デッキプレート 施工完了



デッキプレート 施工完了



シーリング 既存撤去



シーリング 既存撤去



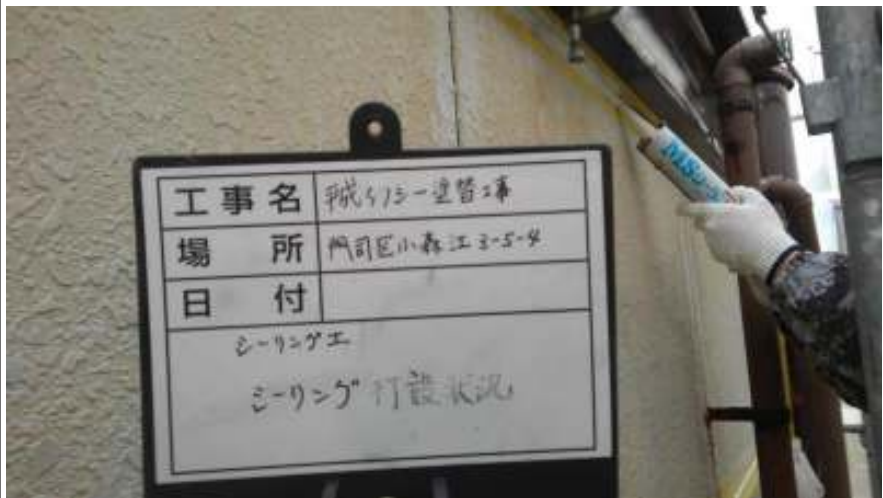
シーリング 既存撤去



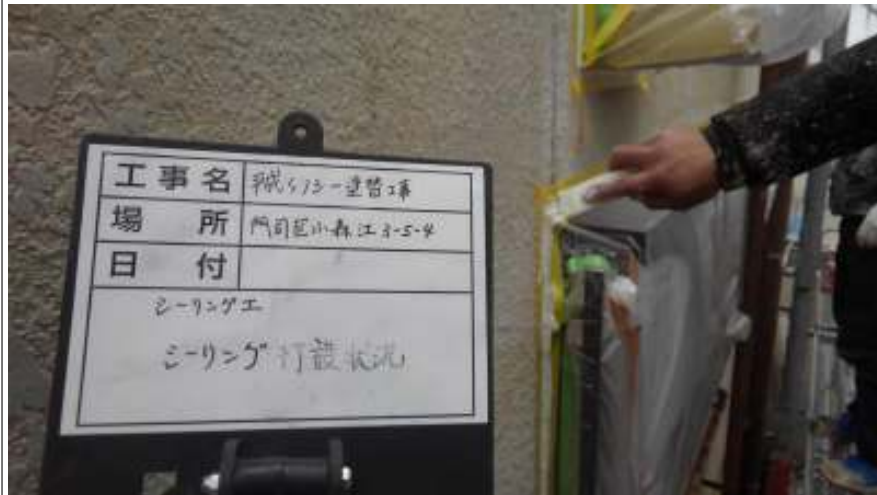
プライマー塗布



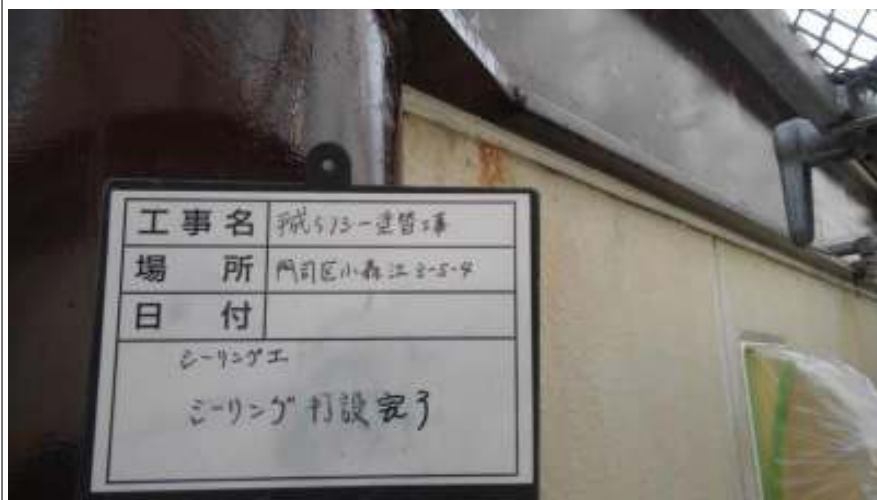
プライマー塗布



シーリング充填



ヘラ押え

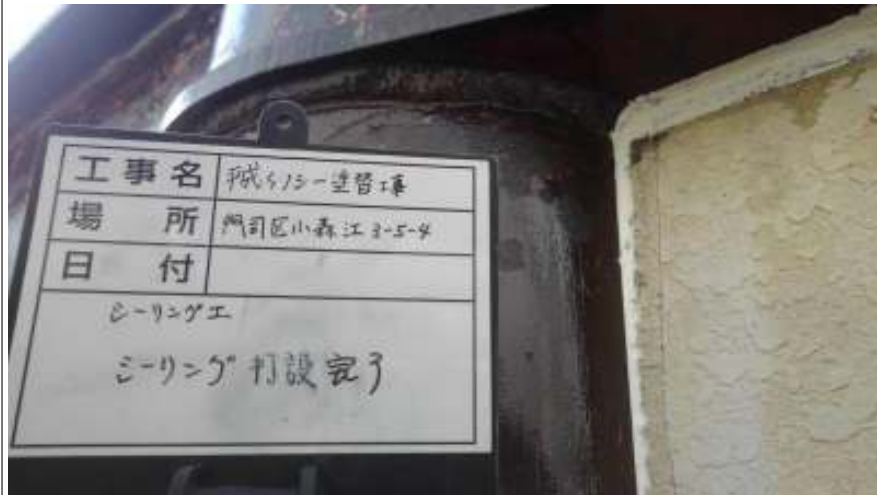


シーリング打ち替え施工後

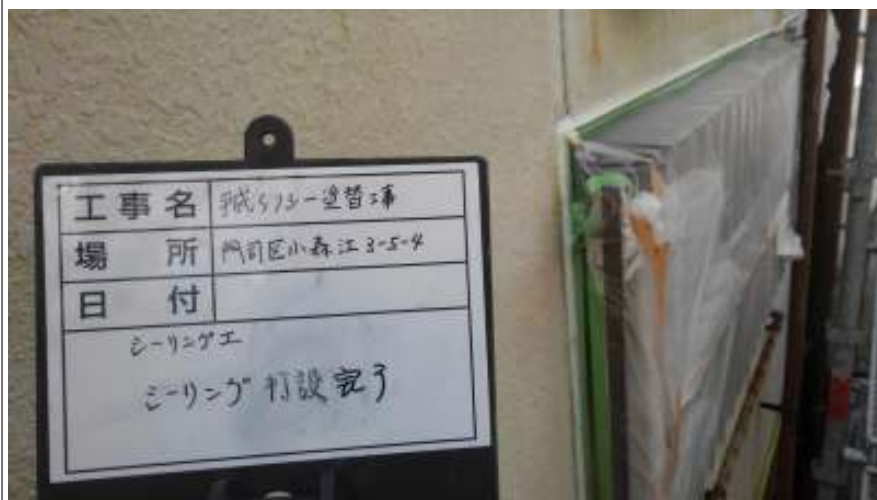


シーリング打ち替え施工後

シーリング打ち替え施工後



シーリング打ち替え施工後



シーリング打ち替え施工後





シーリング打ち替え施工後



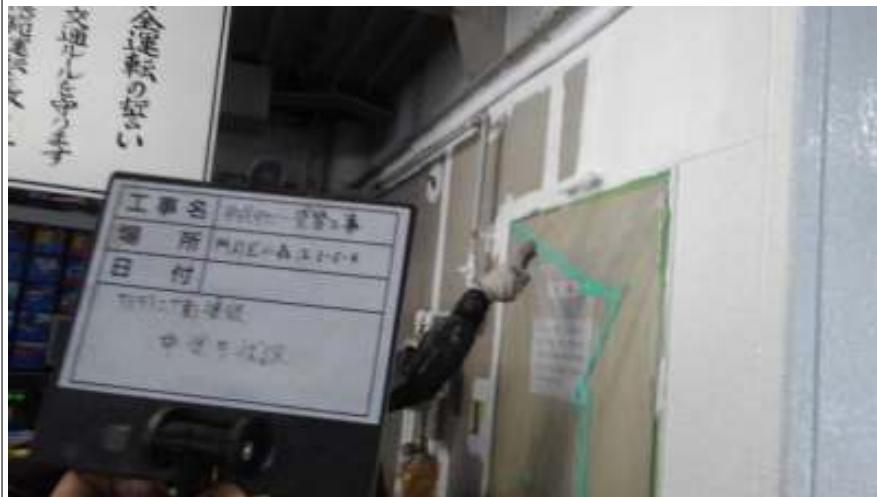
外壁 下塗り施工中



外壁 中塗り施工中



外壁 中塗り施工後



外壁 中塗り施工中




外壁 中塗り施工後



外壁 上塗り施工中



外壁 上塗り施工後





鉄部 上塗り施工中



鉄部 上塗り施工中



鉄部 上塗り施工中



鉄部 上塗り施工後



鉄部 上塗り施工中



鉄部 上塗り施工後



樋 下塗り施工中



樋 上塗り施工中





施工完了



施工完了



施工完了



施工完了



施工完了



施工完了

屋根 上塗り使用材料

シリコンフレックスJY

色：クールグレイ



屋根 下塗り使用材料

ラス・トレイント



屋根 下塗り使用材料

サーモテックメタルプライマー



外壁 上塗り使用材料

シリコンフレックスⅡ

色：クールホワイト

使用材料

マックスシールド1500U-JY

色：クールホワイト

ホライズンブルー

使用材料

