

# 工事写真報告書

工事番号 平成 30 年度

工事名 T 様 邸

工事箇所 屋根・外壁・その他 塗装工事一式

工事住所 北九州市 八幡西区 浅川学園台

工 期 着 手 平成 30 年 3 月 30 日

竣 工 平成 30 年 4 月 22 日

工事施工者 ベストホーム株式会社



仮設足場組立

---

---

---

---

---

---

---

---



屋根 高圧洗浄中

---

---

---

---

---

---

---

---



屋根 高圧洗浄後

---

---

---

---

---

---

---

---



外壁 高圧洗浄中

---

---

---

---

---

---

---

---



外壁 高圧洗浄後

---

---

---

---

---

---

---

---



---

---

---

---

---

---

---

---



屋根 施工前

---

---

---

---

---

---

---

---



屋根 下塗り施工中

---

---

---

---

---

---

---

---



屋根 下塗り施工後

---

---

---

---

---

---

---

---

屋根 中塗り施工中



屋根 中塗り施工後



屋根 タスペーサー取付





屋根 タスペーサー取付後

---

---

---

---

---

---

---

---



屋根 上塗り施工中

---

---

---

---

---

---

---

---



屋根 上塗り施工後

---

---

---

---

---

---

---

---



軒天 施工前

---

---

---

---

---

---

---

---

---

---



軒天 上塗り（1回目）施工中

---

---

---

---

---

---

---

---

---

---



軒天 上塗り（1回目）施工後

---

---

---

---

---

---

---

---

---

---



軒天 上塗り（2回目）施工中

---

---

---

---

---

---

---

---



軒天 上塗り（2回目）施工後

---

---

---

---

---

---

---

---



---

---

---

---

---

---

---

---

シーリング打ち替え 施工前



---

---

---

---

---

---

---

---

既存シーリング撤去



---

---

---

---


---

---

---

---

プライマー塗布



---

---

---

---

---

---

---

---

プライマー塗布



シーリング充填



シーリング打ち替え 施工後





外壁 施工前

---

---

---

---

---

---

---

---



外壁 施工前

---

---

---

---

---

---

---

---



外壁 バリア-塗布

---

---

---

---

---

---

---

---



外壁 バリヤー塗布後

---

---

---

---

---

---

---

---



外壁 バリヤー塗布

---

---

---

---

---

---

---

---



外壁 バリヤー塗布後

---

---

---

---

---

---

---

---



外壁 下塗り施工中

---

---

---

---

---

---

---

---



外壁 下塗り施工後

---

---

---

---

---

---

---

---



外壁 下塗り施工中

---

---

---

---

---

---

---

---



外壁 下塗り施工後

---

---

---

---

---

---

---

---



外壁（2F） 中塗り施工中

---

---

---

---

---

---

---

---



外壁（2F） 中塗り施工後

---

---

---

---

---

---

---

---



外壁（1F） 中塗り施工中

---

---

---

---

---

---

---

---



外壁（1F） 中塗り施工後

---

---

---

---

---

---

---

---



外壁（2F） 上塗り施工中

---

---

---

---

---

---

---

---



外壁（2F） 上塗り施工後

---

---

---

---

---

---

---

---



外壁（1F） 上塗り施工中

---

---

---

---

---

---

---

---



外壁（1F） 上塗り施工後

---

---

---

---

---

---

---

---



シャッターBOX 下塗り施工中

---

---

---

---

---

---

---

---



シャッターBOX サビ止め塗布

---

---

---


---

---

---

---

---



シャッターBOX 中塗り施工中

---

---

---

---

---

---

---

---

シャッターBOX 上塗り施工中



シャッター 中塗り施工中



シャッター 上塗り施工中





土台水切り 上塗り施工中

---

---

---

---

---

---

---

---



オイルタンク サビ止め塗布

---

---

---

---

---

---

---

---



オイルタンク 上塗り(1回目) 施工中

---

---

---

---

---

---

---

---



オイルタンク 上塗り(2回目) 施工中

---

---

---

---

---

---

---

---



オイルタンク 施工完了

---

---

---

---

---

---

---

---



---

---

---

---

---

---

---

---



ベランダ 施工前

---

---

---

---

---

---

---

---



ベランダ 下塗り施工中

---

---

---

---

---

---

---

---



ベランダ 下塗り施工中

---

---

---

---

---

---

---

---



ベランダ 中塗り施工中

---

---

---

---

---

---

---

---



ベランダ 上塗り施工中

---

---

---

---

---

---

---

---



ベランダ 施工完了

---

---

---

---

---

---

---

---



基礎 上塗り（1回目）施工中

---

---

---

---

---

---

---

---



基礎 上塗り（2回目）施工中

---

---

---

---

---

---

---

---



塀 下塗り施工中

---

---

---

---

---

---

---

---



塀 下塗り施工後

---

---

---

---

---

---

---

---



塀 中塗り施工中

---

---

---

---

---

---

---

---



塀 上塗り施工中

---

---

---

---

---

---

---

---



塀 施工完了

---

---

---

---

---

---

---

---



塀 施工完了

---

---

---


---

---

---

---

---



---

---

---

---

---

---

---

---

屋根 下塗り使用材料

サーモテックシーラー



屋根 上塗り使用材料

超低汚染リファイン500MF-IR

色：チャコール



外壁 下塗り使用材料

エポパワーシーラー





外壁 上塗り使用材料

超低汚染リファイン1000MF-IR

色：クールホワイト



外壁 上塗り使用材料

超低汚染リファイン1000MF-IR

色：アイアンバーグ



外壁 上塗り使用材料

超低汚染リファイン1000MF-IR

色：アイアンバーグ

使用材料

バリアー

---

---

---

---

---

---

---

---

塀 使用材料

エクسفライン

色：クールホワイト

---

---

---

---

---

---

---

---

屋根 使用材料

タスペーサー

---

---

---

---

---

---

---

---





使用材料

マルチエースII-JY

色:N-90

---

---

---

---

---

---

---

---



使用材料

アステックプラス

---

---

---

---

---

---

---

---



使用材料

1液変成シリコーンLM 専用プライ

マー

---

---

---

---

---

---

---

---

