

工事写真報告書

工 事 番 号 平成 30 年度

工 事 名 U 様 邸

工 事 箇 所 屋根・外壁・その他塗装工事

工事住所 北九州市 八幡西区 泉ヶ浦

工 期 着 手 平成 30 年 2 月 14 日

竣 工 平 成 30 年 4 月 3 日

工事施工者 **ベストホーム株式会社**



屋根 高圧洗浄中



屋根 高圧洗浄中




軒天 高圧洗浄中



外壁 高圧洗浄中



外壁 高圧洗浄中




土間 高圧洗浄中



塀 高圧洗浄中



ベランダ床 高圧洗浄中





屋根板金部 ケレン処理



屋根板金部 サビ止め塗布



屋根板金部 サビ止め塗布完了



屋根 バリアー塗布



屋根 下塗り施工中



タスペーサー取付



屋根 中塗り施工中



※防カビ添加剤

アステックプラスY混入



屋根 上塗り施工中



下屋根板金部 ケレン処理



下屋根板金部 サビ止め塗布



下屋根 バリヤー塗布



下屋根 下塗り施工中



下屋根 中塗り施工中



下屋根 上塗り施工中



軒天鉄部 ケレン処理



軒天鉄部 ケレン処理



軒天鉄部 サビ止め塗布




軒天鉄部 サビ止め塗布



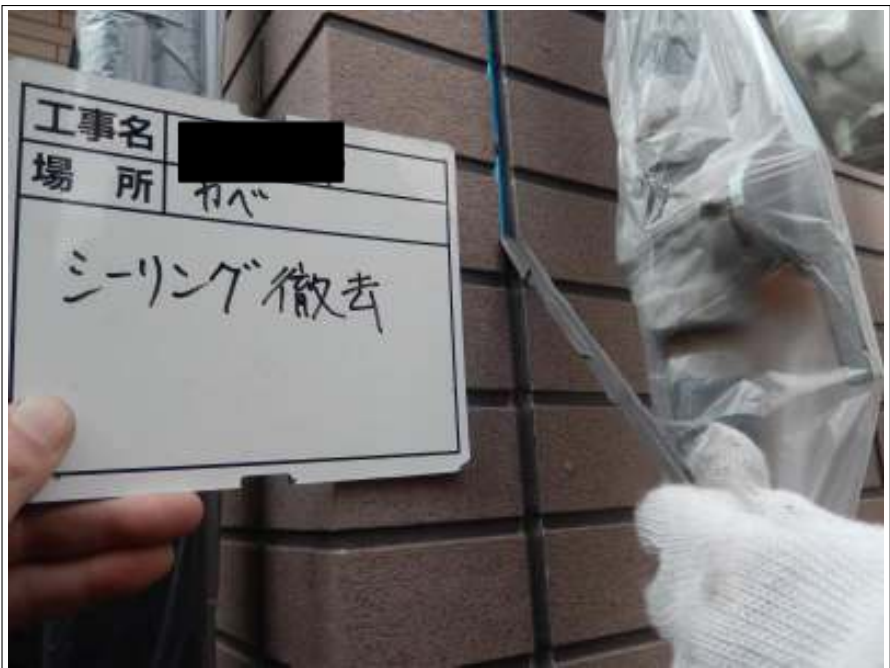
軒天 上塗り（1回目）施工中



軒天 上塗り（2回目）施工中



シーリング撤去



シーリング撤去



プライマー塗布



シーリング充填



ヘラ押さえ



シーリング 施工完了



外壁 下塗り施工中

2F



外壁 中塗り施工中

2F



外壁 上塗り施工中

2F



外壁 下塗り施工中

1F



外壁 目地色施工中

1F



外壁 中塗り施工中

1F




外壁 上塗り施工中

1F



外壁 施工完了

1F





雨樋 ケレン処理



雨樋 上塗り（1回目）施工中



雨樋 上塗り（2回目）施工中



破風板 ケレン処理



破風板 上塗り（1回目）施工中




破風板 上塗り（2回目）施工中



帯 シーリング補修

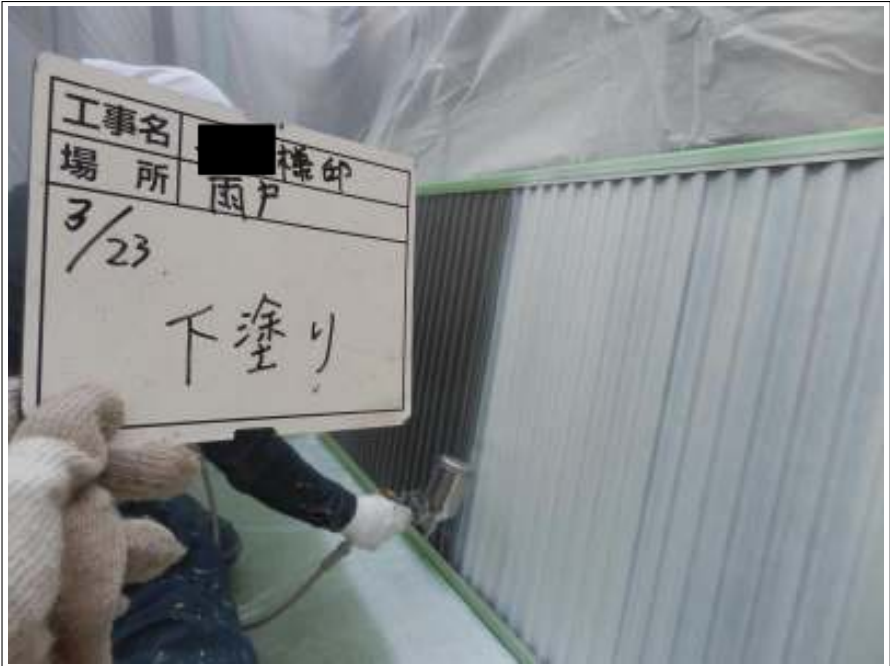


帯 上塗り施工中





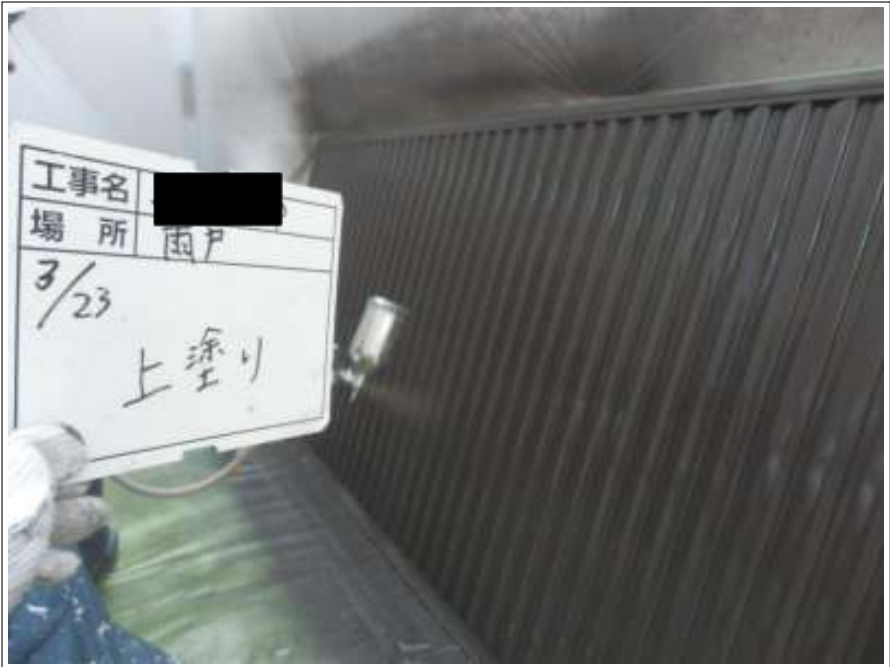
雨戸 ケレン処理



雨戸 サビ止め塗布



雨戸 中塗り施工中



雨戸 上塗り施工中




基礎 上塗り（1回目）施工中



基礎 上塗り（2回目）施工中



ベランダ床 施工後





屋根 下塗り使用材料

サーモテックシーラー



屋根 上塗り使用材料

シリコンフレックスJY

色:8075 パイオニア

アステックプラスY



屋根 使用材料

タスペーサー



外壁 下塗り使用材料

エポパワーシーラー



外壁（2F） 上塗り使用材料

超低汚染リファイン1000Si-IR

色：8095 ミッドビスケット



外壁（目地色） 上塗り使用材料

シリコンフレックスⅡ

色：8074 アイアンバーク



外壁（1F） 上塗り使用材料

シリコンフレックスⅡ


色：8088 モカ



軒天 使用材料

マルチエースⅡ-JY

色：N-90



防カビ材

バリアー



基礎 使用材料

ベースガード



使用材料空缶

サーモテックシーラー



使用材料空缶

シリコンフレックスJY



使用材料空缶

エポパワーシーラー



使用材料空缶

シリコンフレックスⅡ



使用材料空缶

シリコンフレックスⅡ



使用材料空缶

超低汚染リファイン1000Si-IR