

工事写真報告書

工事番号 平成 30 年度

工事名 M 様 邸

工事箇所 外壁・その他 塗装工事一式

工事住所 北九州市 小倉北区 赤坂

工 期 着 手 平成 30 年 5 月 7 日

竣 工 平成 30 年 5 月 25 日

工事施工者 ベストホーム株式会社



軒天 高压洗浄中



外壁 高压洗浄中



外壁 高压洗浄中



窓 高压洗浄中



土間 高压洗浄中



階段部 高压洗浄中



階段部 高圧洗浄中



塀 高圧洗浄中



塀 高圧洗浄中



軒天 下地処理



軒天 ケレン処理



軒天 上塗り（1回目）施工中



軒天 上塗り (2回目) 施工中



軒天 上塗り (2回目) 施工中





既存シーリング撤去



養生



プライマー塗布



シーリング材充填



シーリング打ち替え 施工後



シーリング補修 施工前



シーリング補修 施工中



シーリング補修 施工中



シーリング補修 施工中




外壁 バリアー塗布



外壁 下塗り施工中



外壁 下塗り施工中



外壁 中塗り施工中



外壁 中塗り施工中




外壁 中塗り施工中



外壁 上塗り施工中



外壁 上塗り施工中



外壁 上塗り施工中



シャッター 下地処理



シャッター ケレン処理




シャッター サビ止め塗布



シャッター 上塗り施工中



シャッター 上塗り施工中





小庇 サビ止め塗布



小庇 サビ止め塗布後




小庇 上塗り施工中



破風板 上塗り施工中



瓦棒 上塗り施工中





基礎 上塗り（1回目）施工中



基礎 上塗り（2回目）施工中



基礎 上塗り（2回目）施工中



使用材料

- ・超低汚染リファイン1000S i-IR
色：オールドローズ
- ・エポパワーシーラー
- ・ホワイトフィラーA
- ・マルチエースII-JY
- ・マックスシールド1500S i-JY
- ・アステックプラスS



外壁 上塗り使用材料空缶

超低汚染リファイン1000S i-IR

色：オールドローズ



外壁 下塗り使用材料空缶

ホワイトフィラーA

