

工事写真報告書

工事番号 平成 30 年度

工事名 S 様 邸

工事箇所 屋根・外壁・その他 塗装工事一式

工事住所 北九州市 小倉北区 篠崎


工 期 着 手 平成 30 年 3 月 23 日

竣 工 平成 30 年 4 月 22 日


工事施工者 ベストホーム株式会社



屋根 高压洗浄中



屋根 高压洗浄中



外壁 高压洗浄中



外壁 高圧洗浄中




土間 高圧洗浄中



土間 高圧洗浄中



屋根板金部 錆止め塗布



屋根板金部 錆止め塗布



屋根板金部 錆止め塗布後




屋根 下塗り施工中



屋根 下塗り施工後




屋根 上塗り施工後




屋根 上塗り施工後



シーリング打替え 既存撤去



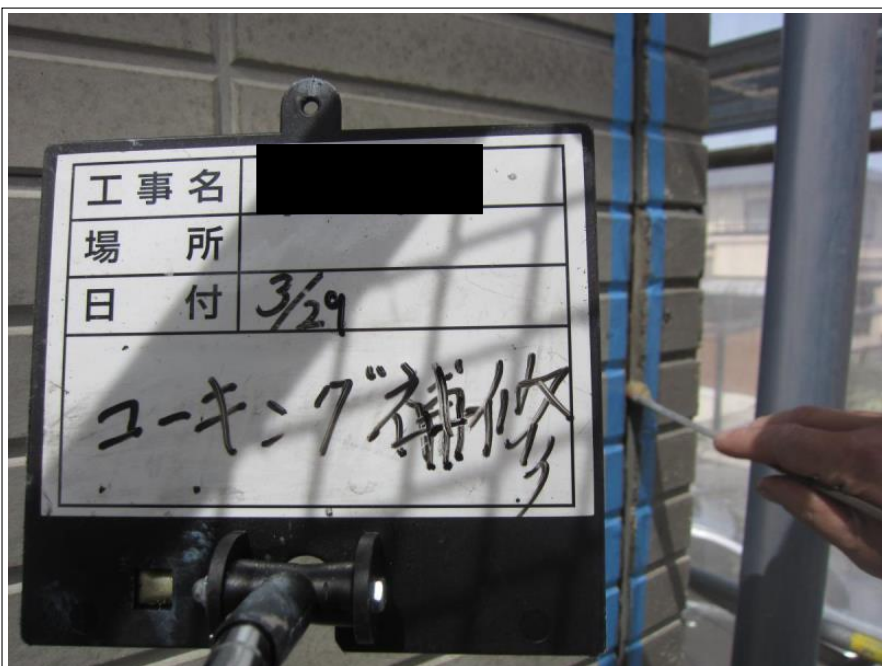
シーリング打替え 既存撤去



シーリング打替え 充填



シーリング打替え 既存撤去




シーリング打替え プライマー塗布



シーリング打替え 充填



シーリング打替え 充填





外壁 中塗り施工後



外壁 中塗り施工後



外壁 中塗り施工後




外壁 上塗り施工中




外壁 上塗り施工中




外壁 上塗り施工中




外壁 上塗り施工中



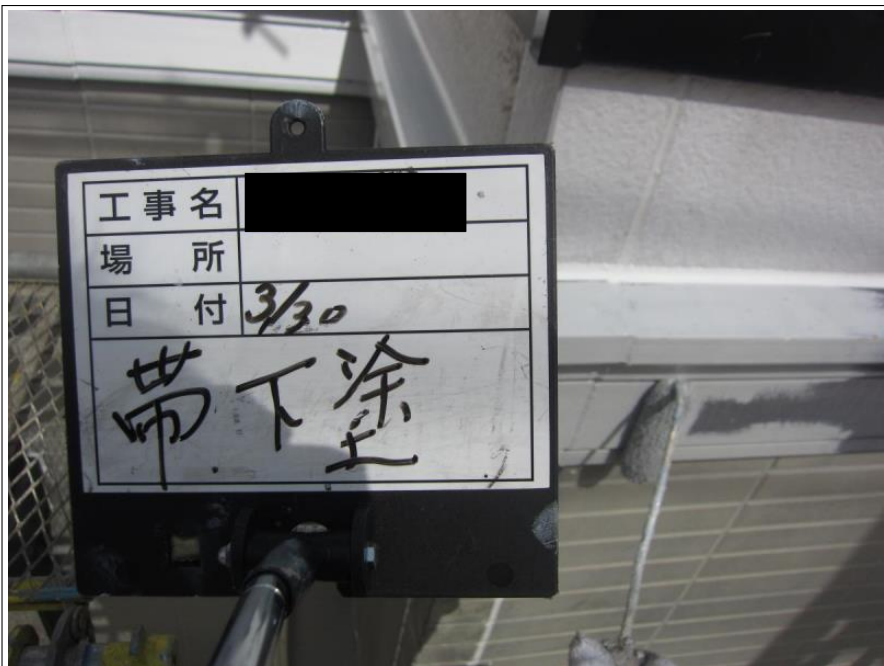
外壁 上塗り施工中



外壁 上塗り施工後



帯 下塗り施工中



帯 下塗り施工中



帯 下塗り施工後




帯 上塗り施工後



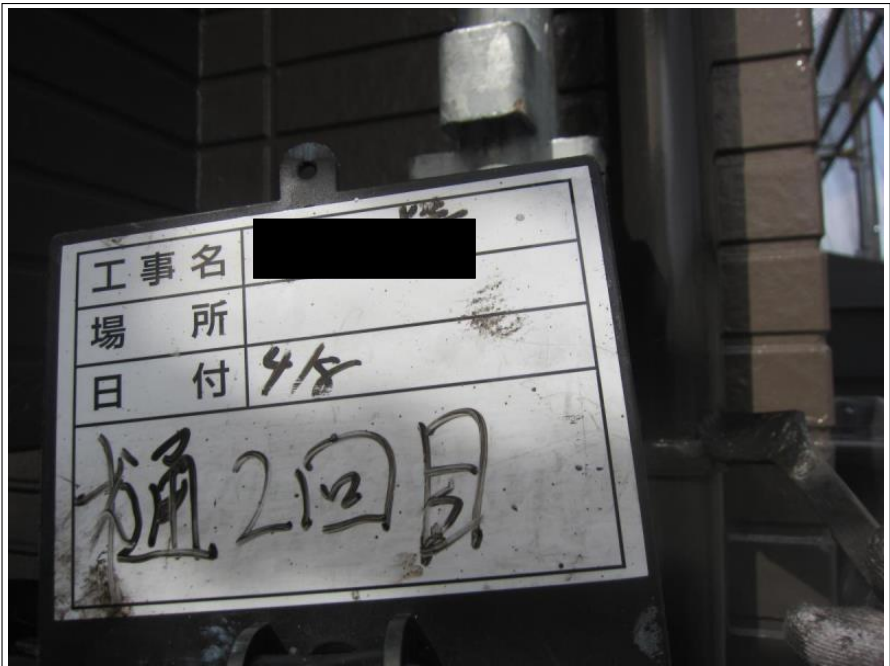
帯 上塗り施工後



樋 上塗り（1回目）施工中



樋 上塗り（1回目）施工後



樋 上塗り（2回目）施工中




樋 上塗り（2回目）施工中



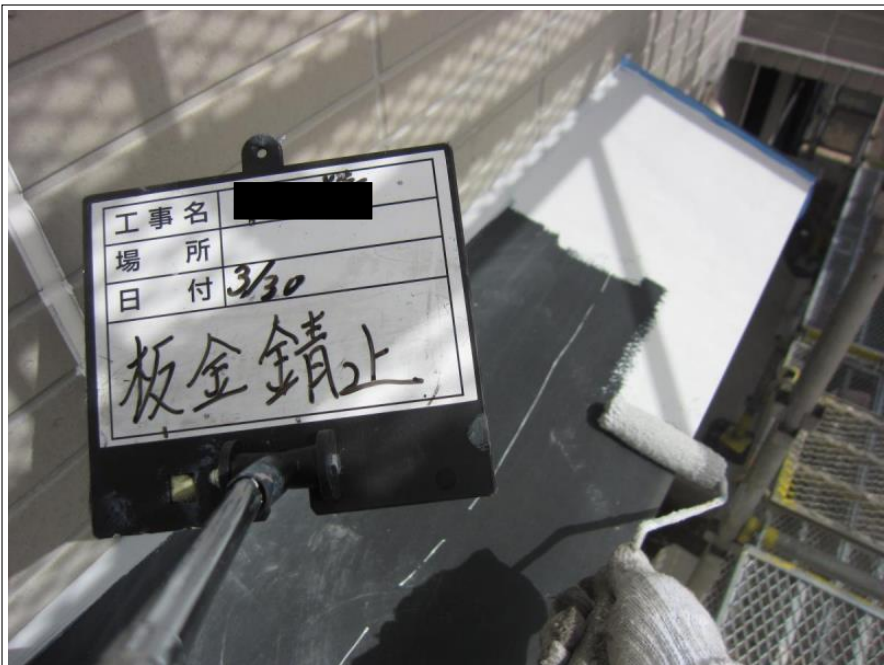
樋 上塗り（2回目）施工後




小庇 ケレン処理



小庇 錆止め塗布



小庇 錆止め塗布



小庇 錆止め塗布後




シャッター 上塗り(1回目)施工中




シャッター 上塗り(2回目) 施工中




シャッターBOX 上塗り 施工中



シャッターBOX 上塗り 施工中



シャッターBOX 上塗り施工後



基礎 上塗り（1回目）施工中



基礎 上塗り（1回目）施工中



使用材料

- ・超低汚染リファイン500MF-IR
- ・サーモテックシーラー
- ・タスペーサー
- ・超低汚染リファイン1000MF-IR
- ・エポパワーシーラー
- ・マックスシールド1500Si-JY
- ・バリアー
- ・マルチエースII-JY



屋根 上塗り使用材料空缶



外壁 上塗り使用材料空缶
