

# 工事写真報告書

工事番号 平成 30 年度

工事名 F 様 邸

工事箇所 屋根・外壁・その他塗装工事一式

工事住所 飯塚市 柏の森

工 期 着 手 平成 30 年 5 月 22 日

竣 工 平成 30 年 6 月 7 日

工事施工者 ベストホーム株式会社



屋根 高圧洗浄中 (1回目)

---

---

---

---

---

---

---

---



屋根 高圧洗浄中 (1回目)

---

---

---

---

---

---

---

---



屋根 高圧洗浄中 (2回目)

---

---

---

---

---

---

---

---



屋根 高压洗浄中 (2回目)

---

---

---

---

---

---

---

---



外壁 高压洗浄中

---

---

---

---

---

---

---

---



軒天 高压洗浄中

---

---

---

---

---

---

---

---



軒天 高圧洗浄中

---

---

---

---

---

---

---

---



樋 高圧洗浄中

---

---

---

---

---

---

---

---



シャッターボックス高圧洗浄中

---

---

---

---

---

---

---

---



シャッター高圧洗浄中

---

---

---

---

---

---

---

---



バルコニー床 高圧洗浄中

---

---

---


---

---

---

---

---



バルコニー床 高圧洗浄中

---

---

---

---

---

---

---

---



塀 高圧洗浄中

---

---

---

---

---


---

---

---

---

---



---

---

---

---

---


---

---

---

---

---



---

---

---

---

---

---

---

---

---

---



屋根 施工前

---

---

---

---

---

---

---

---



屋根 施工前

---

---

---

---

---

---

---

---



瓦 補修後

---

---

---

---

---

---

---

---



屋根 下塗り（1回目）施工中

---

---

---


---

---

---

---

---



板金 ケレン処理

---

---

---

---

---

---

---

---



板金 サビ止め

---

---

---

---

---

---

---

---





屋根 サビ止め 施工完了

---

---

---

---

---

---

---

---



屋根 サビ止め 施工完了

---

---

---

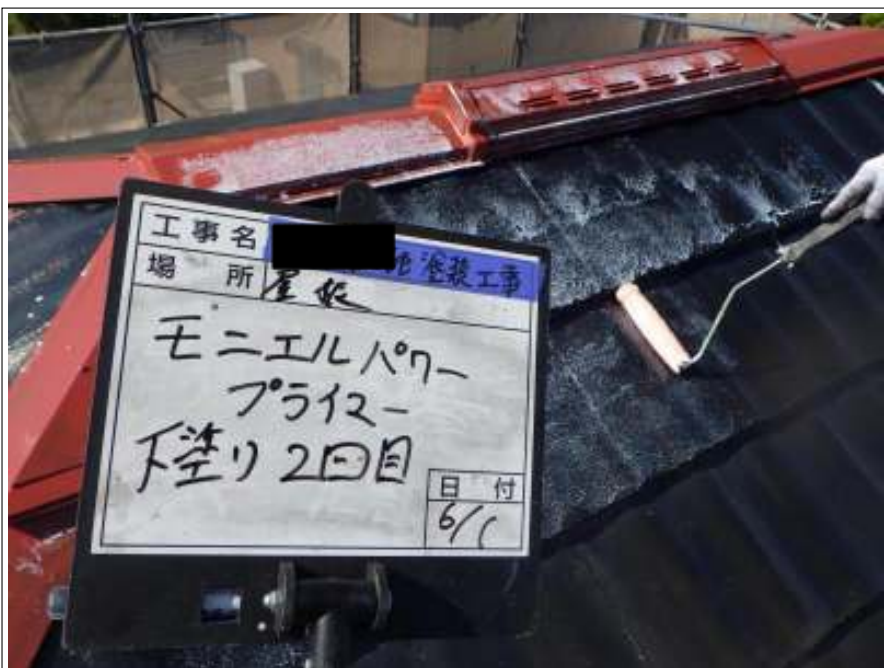
---

---

---

---

---



屋根 下塗り（2回目）施工中

---

---

---

---

---

---

---

---



屋根 下塗り 施工完了

---

---

---

---

---

---

---

---



屋根 中塗り施工中

---

---

---

---

---

---

---

---



屋根 上塗り施工中

---

---

---

---

---

---

---

---



屋根 施工完了

---

---

---

---

---

---

---

---



軒天 施工前

---

---

---

---

---

---

---

---



軒天 鉄部 サビ止め

---

---

---

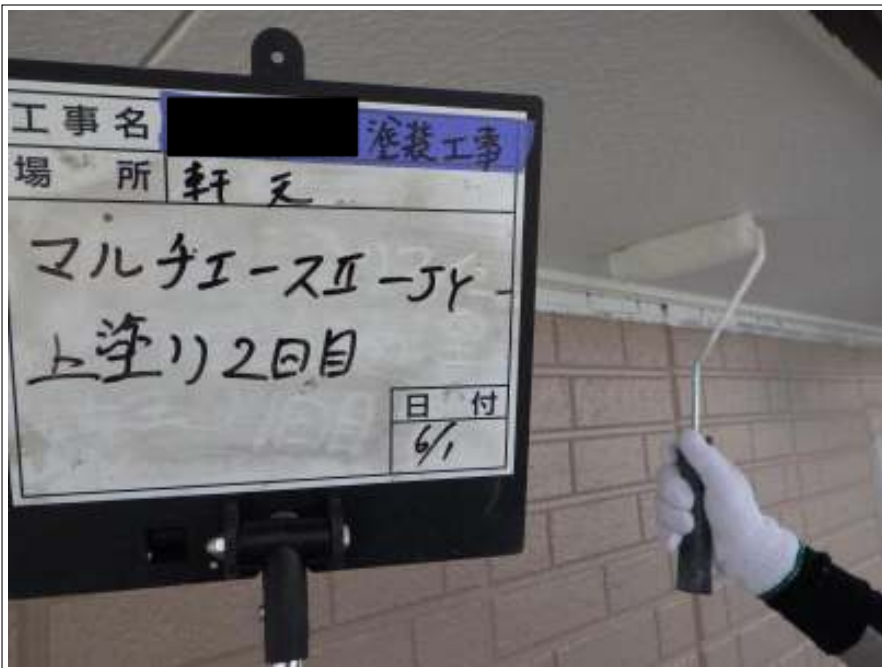
---

---

---

---

---



軒天 上塗り 施工中

---

---

---

---

---

---

---

---



軒天 施工完了

---

---

---

---

---

---

---

---



軒天 施工完了

---

---

---

---

---

---

---

---



外壁 施工前

---

---

---

---

---

---

---

---



外壁 バリアー塗布

---

---

---

---

---

---

---

---



外壁 下塗り施工中

---

---

---

---

---

---

---

---



外壁 下塗り施工中

---

---

---

---

---

---

---

---



コーキング 充填

---

---

---

---

---

---

---

---



コーキング 施工完了

---

---

---

---

---

---

---

---



外壁 中塗り施工中

---

---

---

---

---

---

---

---



外壁 上塗り施工中

---

---

---

---

---

---

---

---



外壁 施工完了

---

---

---

---

---

---

---

---



破風板 ケレン処理

---

---

---

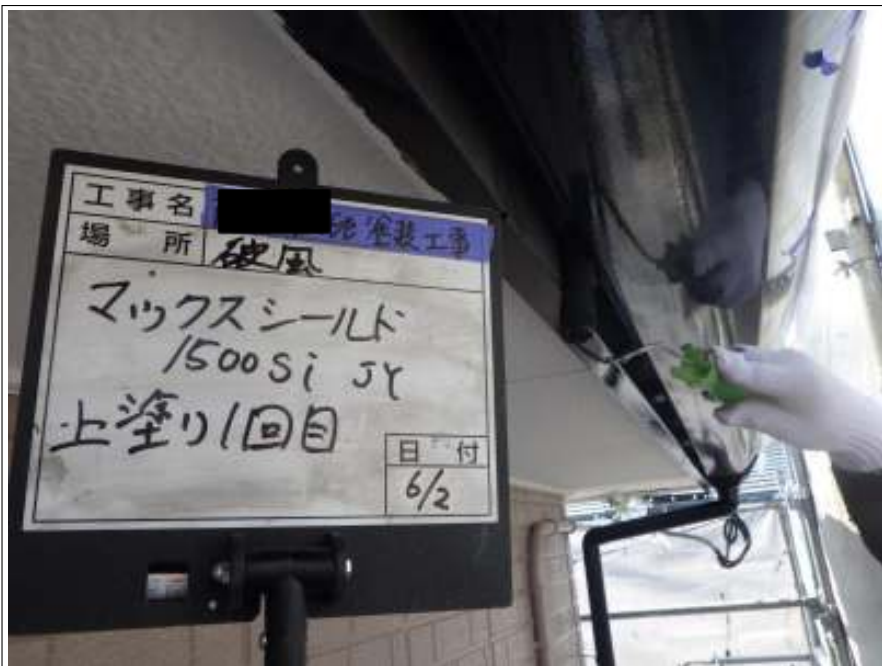
---

---

---

---

---



破風板 上塗り (1回目) 施工中

---

---

---

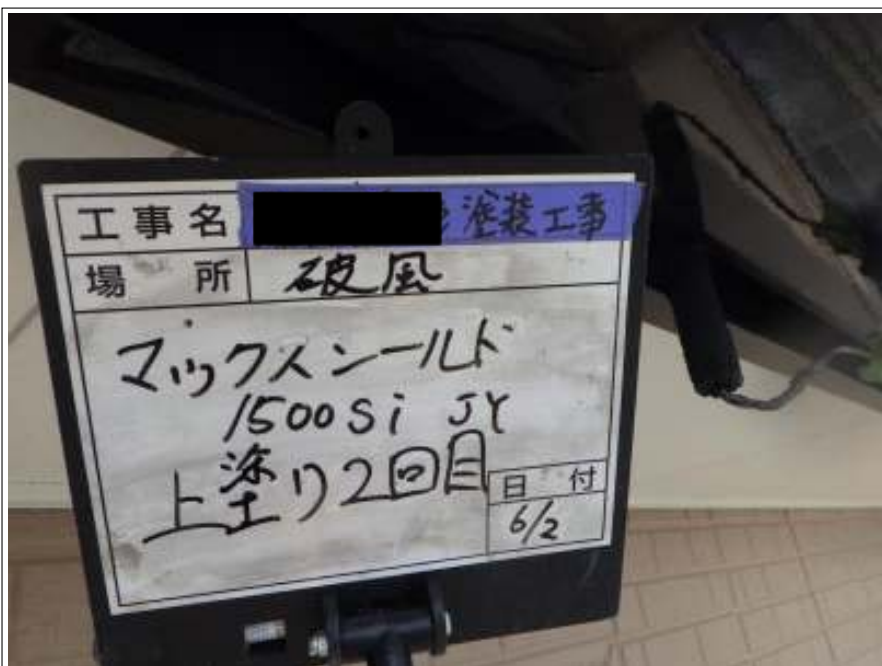
---

---

---

---

---



破風板 上塗り (2回目) 施工中

---

---

---

---

---

---

---

---





破風板 施工完了

---

---

---

---

---

---

---

---



樋 施工前

---

---

---

---

---

---

---

---



樋 ケレン処理

---

---

---

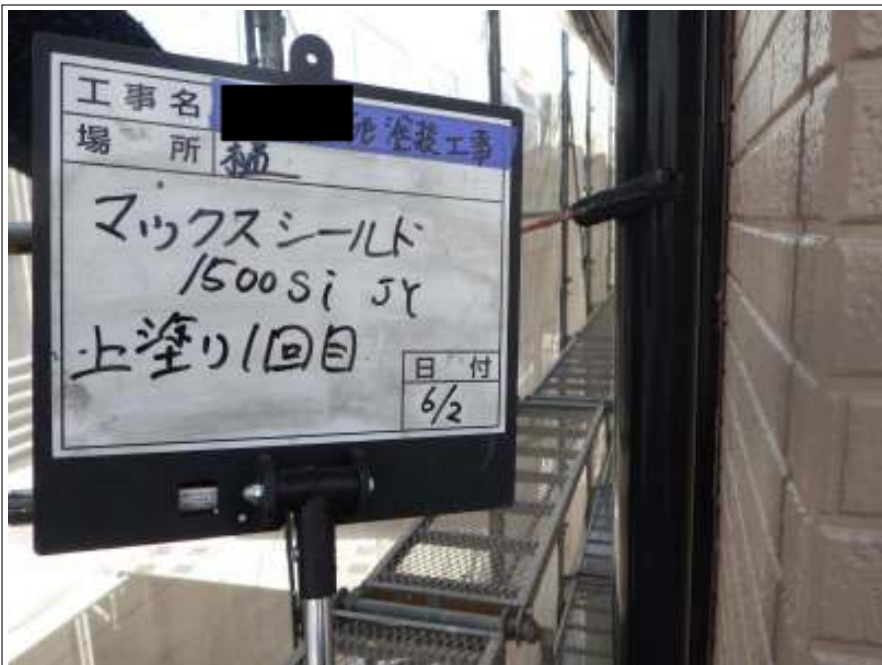
---

---

---

---

---



樋 上塗り (1回目) 施工中

---

---

---

---

---

---

---

---



樋 上塗り (2回目) 施工中

---

---

---

---

---

---

---

---



樋 施工完了

---

---

---

---

---

---

---

---



シャッターBOX ケレン処理

---

---

---

---

---

---

---

---



シャッターBOX サビ止め

---

---

---

---

---

---

---

---



シャッターBOX 上塗り(1回目) 施工中

---

---

---

---

---

---

---

---



シャッターBOX 上塗り(1回目) 施工中

---

---

---

---

---

---

---

---



シャッターBOX 施工完了

---

---

---

---

---

---

---

---



基礎 下塗り施工中

---

---

---

---

---

---

---

---



基礎 上塗り（1回目）施工中

---

---

---

---

---

---

---

---



基礎 上塗り（2回目）施工中

---

---

---

---

---

---

---

---



基礎 施工完了

---

---

---

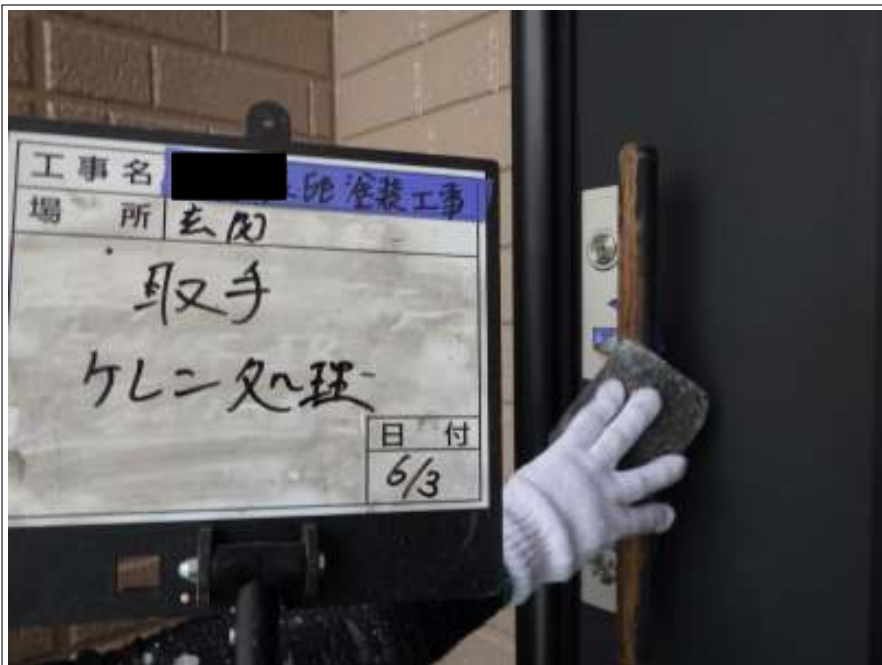
---

---

---

---

---



玄関取手 ケレン処理

---

---

---

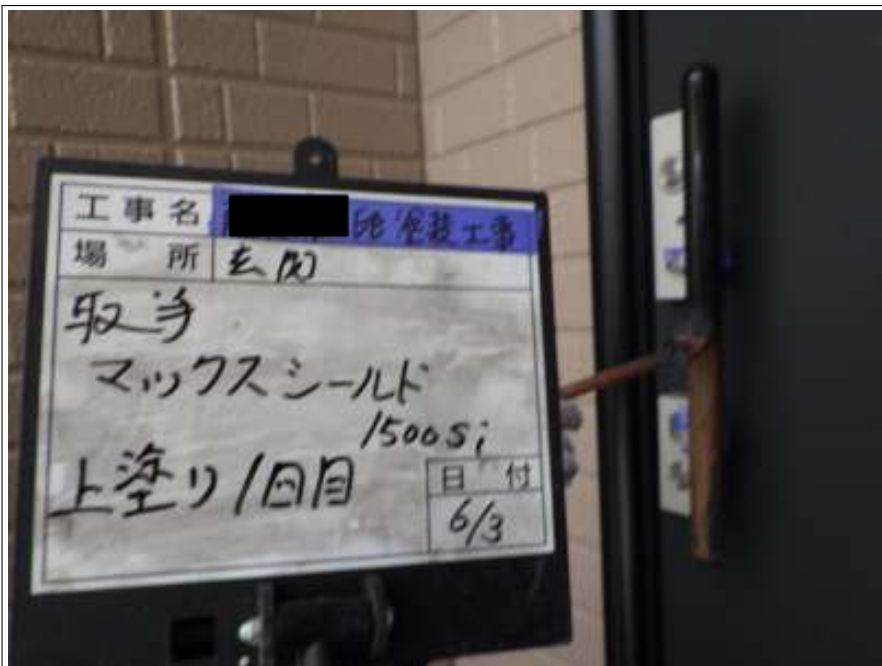
---

---

---

---

---



玄関取手 上塗り (1回目) 施工中

---

---

---

---

---

---

---

---



玄関取手 上塗り (2回目) 施工中

---

---

---

---

---

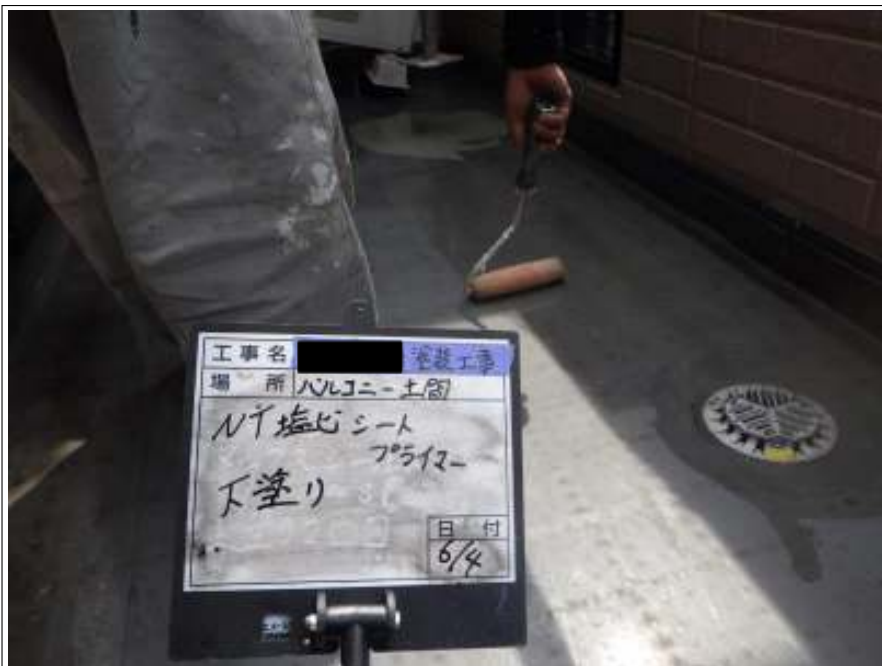
---

---

---



玄関取手 施工完了



バルコニー土間 下塗り施工中



バルコニー土間 上塗り施工中





防カビ材 使用材料

バリアー



屋根下塗り 使用材料

モニエルパワープライマー

A液 B液



外壁下塗り 使用材料

エポパワーシーラー (ホワイト)



軒天 使用材料

マルチエースII-JY



屋根上塗り

超低汚染リファイン500MF-IR

色:8079 チャコール



外壁上塗り 使用材料

超低汚染リファイン1000MF-IR

色:8088 モカ





付帯 使用材料

マックスシールド1500 Si-JY

色 : N-15



バルコニー土間 使用材料

NT塩ビシートプライマー



バルコニー土間 使用材料

フルフロンGRトップ



帯 使用材料

超低汚染リファイン1000MF-IR

色: 8079 チャコール

---

---

---

---

---

---

---

---



基礎 使用材料

エクスファイン艶消

色: バーチグレー

---

---

---


---

---

---

---

---




---

---

---

---

---

---

---

---



屋根下塗り 使用材料空缶

モニエルパワープライマー

A液

B液

---

---

---


---

---

---

---

---



屋根上塗り 使用材料空缶

超低汚染リファイン500MF-IR

A液

B液

---

---

---

---

---

---

---

---



外壁下塗り 使用材料空缶

エポパワーシーラー

---

---

---

---

---

---

---

---



外壁上塗り 使用材料空缶

超低汚染リファイン1000MF-IR  
A液 B液



軒天 使用材料空缶

マルチエースII-JY



付帯 使用材料空缶

マックスシールド1500 Si-JY



基礎 使用材料空缶

エクسفイン 艶消

---

---

---

---

---

---

---

---



バルコニー土間 使用材料空缶

NT 塩ビシートプライマー

---

---

---

---

---

---

---

---



バルコニー土間 使用材料空缶

プルーフロン GRトップ

---

---

---

---

---

---

---

---



帯 使用材料空缶

超低汚染リファイン1000MF-IR

A液

B液






防カビ材 使用材料空缶

バリアー



施工後





A series of horizontal lines for writing, arranged in three groups of seven lines each, corresponding to the three drawing boxes on the left.

