

工事写真報告書

工事番号 平成 30 年度

工事名 T様邸

工事箇所 屋根・外壁・その他塗装工事一式

工事住所 直方市 頓野

工期 着手 平成 30 年 6 月 23 日

竣工 平成 30 年 7 月 14 日

工事施工者 ベストホーム株式会社



足場組立



足場組立 完了



高圧洗浄中



高压洗净中



高压洗净中



高压洗净中



屋根 ビス止め



屋根 シーリング 補修



ビス止め シーリング補修後



ビス止め シーリング補修後




屋根 塗装施工前



屋根 防カビ下塗 塗布



屋根 下塗り




屋根 下塗り



屋根 下塗り



屋根 中塗り



屋根 上塗り



屋根 施工後



屋根 施工後



屋根 施工後



外壁 シーリング 施工前



シーリング 撤去



シーリング 撤去完了



シーリング プライマー塗布



コーキング 充填



コーキング 転圧



コーキング 完了



コーキング 完了



コーキング 完了



外壁 下塗り



外壁 中塗り



外壁 中塗り



外壁 吹き付け

ダイオライト

グラナートSP



外壁 吹き付け

ダイオライト

グラナートSP



外壁 吹き付け

ダイオライト

グラナートSP



外壁 吹き付け

ダイオライト

グラナートSP



外壁 施工完了



外壁 施工完了



外壁 施工完了



廻り縁 塗装



軒天 上塗り1回目



軒天 上塗り2回目



破風 ケレン




破風 下地補修



破風 中塗り



破風 上塗り



破風 施工完了



樋 ケレン



樋 上塗り1回目



樋 上塗り2回目



樋 施工完了



雨戸 ケレン




雨戸 ケレン



雨戸 ミツチャクロン 塗布



雨戸 ミツチャクロン 塗布



雨戸 ミツチャクロン 塗布



雨戸 上塗り



雨戸 中塗り



雨戸 施工完了



水切り 板金 下塗り



水切り 板金 上塗り1回目



水切り 板金 上塗り 2回目



水切り 板金 施工完了



巾木 施工前



巾木 上塗り1回目



施工後



屋根 下塗材

サーモテックシーラー

グレー



屋根 上塗材

超低汚染リファイン500MF- I R

チャコール



外壁 下塗材

エポパワーシーラー

ホワイト



外壁 中塗材

グラナートミドルコート

ダイオライト



外壁 上塗材

グラナートSP

ダイオライト



コーキング材

ウレシール2000



軒天

マルチエースII-JY

N-90



付帯

マックスシールド1500 F-JY

艶有、(19-20 B)



基礎

ベースガード



その他材料

アステックシンナーDX



屋根 下塗材 空缶

サーモテックシーラー

グレー



屋根 上塗材 空缶

超低汚染リファイン500MF-IR

チャコール



外壁 下塗材 空缶

エポパワーシーラー

ホワイト



外壁 中塗材 空缶

グラナートミドルコート

ダイオライト



軒天 空缶

マルチエースII-JY

N-90