

工事写真報告書

工 事 番 号 平成 28 年度

工 事 名 E 様 邸

工 事 箇 所 屋根・外壁・その他 塗装工事一式

工事住所 北九州市 小倉南区 企救丘

工 期 着 手 平成 28 年 5 月 20 日

竣 工 平 成 28 年 6 月 8 日

工事施工者 **ベストホーム株式会社**



屋根 高圧洗浄中



軒天 高圧洗浄中



破風板 高圧洗浄中



外壁 高圧洗浄中



階段 高圧洗浄中



塀 高圧洗浄中



屋根 下塗り施工中



屋根 タスペーサー取付施工後




屋根 中塗り施工中



屋根 上塗り施工中



軒天 上塗り施工中






外壁 下塗り施工中




外壁 中塗り施工中



外壁 上塗り施工中



帯 上塗り施工中



樋 上塗り（1回目）施工中



樋 上塗り（2回目）施工中



使用材料



屋根 下塗り使用材料

サーモテックシーラー



屋根 上塗り使用材料

スーパーシャネツサーモ S i

色：ラセットブラウン



外壁 下塗り使用材料

ホワイトフィラーA



外壁 上塗り使用材料

シリコンフレックスⅡ

色：ミッドビスケット



使用材料

セラマックス1500U-JY

色：N-90



使用材料

セラマックス1500U-JY

色 : 19-20B
